



Internationaler Metallgewerkschaftsbund
Arbeitszeit-Kaufkraft 2008
Ein internationaler Vergleich





Internationaler Metallgewerkschaftsbund
Arbeitszeit-Kaufkraft 2008
Ein internationaler Vergleich

INTERNATIONALER VERGLEICH DER DURCHSCHNITTLICHEN NETTOSTUNDENLÖHNE 2007

Gestützt auf die für den Kauf verschiedener
Verbrauchsgüter notwendige Arbeitszeit

Inhalt

Einführung	2
Lohn- und Kaufkraftangaben über:	
Grundmetalle	5
Maschinen und Ausrüstungen	27
Elektrische Maschinen und Apparate.....	49
Radio-, Fernseh- und Kommunikationsausrüstung und -apparate	67
Motorfahrzeuge.....	89
Bau und Reparatur von Schiffen und Booten	109
Flugzeuge und Raumfahrzeuge	125
Fertigungsindustrie insgesamt.....	139
Arbeitszeit und Mindestlohn.....	159
Weitere Erklärungen	163
Inhalt	169
Inhalt nach Sektor	171

EINFÜHRUNG

Der IMB veröffentlicht erneut seine Erhebung über die Arbeitszeit-Kaufkraft. 61 Länder sind in den diesjährigen Bericht aufgenommen.

Diese Erhebung über die Kaufkraft von Metallarbeitnehmern stützt sich, wenn nicht anders angegeben, auf die Nettostundenlöhne von 2007, ausgedrückt in der zum Erwerb ausgewählter Verbrauchsgüter notwendigen Arbeitszeit.

Der in dieser Erhebung verwendete Nettostundenlohn ist als durchschnittlicher Stundenlohn definiert, nach Abzug der Sozialversicherungsbeiträge des Arbeitnehmers.

Um möglichst gut vergleichbare Zahlen zu erhalten, wurden die Angaben auf der Grundlage von Preisniveaus für Güter mittlerer Qualität berechnet. Dies bezieht sich vor allem auf Kleidung, dauerhafte Konsumgüter und Monatsmieten in einer großen Industriestadt der erwähnten Länder. Da bei der Zusammentragung der Informationen jedoch eine Großzahl von Variablen berücksichtigt werden muß, sollten die in dieser Erhebung angegebenen Zahlen als Indikatoren zu Vergleichszwecken betrachtet werden und nicht als präzise Kaufkraftmessungen.

Die Definitionen der Industriesektoren entsprechen der "International Standard Industrial Classification of All Economic Activities (ISIC)" (Internationale Branchenklassifikation) der Vereinten Nationen (3. Neufassung) und stehen auf Seite 169 dieser Erhebung.

Am Schluß jeder Sektion finden sich Endnoten.



Verwendete Symbole:

- e Schätzung
- n/a keine Angaben
- * Quelle: Statistisches Bundesamt der Bundesrepublik Deutschland
- ** Quelle: Statistische Abteilung der Vereinten Nationen– MBS, April 2008
http://unstats.un.org/unsd/mbs/table_list.asp.
- *** Arbeitszeit berechnet auf der Grundlage des Bruttolohnes.




Grundmetalle



Maschinen und Ausrüstungen



Elektrische Maschinen und Apparate



Radio-, Fernseh- und Kommunikationsausrüstung und -apparate



Motorfahrzeuge



Bau und Reparatur von Schiffen und Booten




Flugzeuge und Raumfahrzeuge



Fertigungsindustrie insgesamt

GRUNDMETALLE





**FÜR DEN KAUF VERSCHIEDENER VERBRAUCHSGÜTER
NOTWENDIGE ARBEITSSTUNDEN**

Rubrik	Land		Angola		Argentinien		Australien	
	Std.	Min.	Std.	Min.	Std.	Min.	Std.	Min.
Lebensmittel (1 kg/l.)								
Weizenmehl	0	24	0	12	0	3 1/2	^e	
Rindfleisch (Lendenfilet oder gleichwertig)	1	59	1	27 1/2	0	37	^e	
Schweinefleisch (Kotelett oder gleichwertig)	2	22 1/2	1	17 1/2	0	40	^e	
Hähnchen (Freiland)	2	22 1/2	0	34	0	37 1/2	^e	
Frische Milch (halbentrahmt)	1	59	0	9 1/2	0	5 1/2	^e	
Gewöhnlich im Lande verzehrter frischer Fisch	2	22 1/2	1	27 1/2	0	35	^e	
Butter - 250g	1	35	0	23 1/2	0	5	^e	
Pflanzenöl	1	2	0	34	0	7	^e	
Eier (Freiland) - pro Stück	0	12	0	2 1/2	0	1	^e	
Kartoffeln	1	35	0	24	0	6	^e	
Reis	0	47 1/2	0	19	0	3	^e	
Zucker	0	47 1/2	0	11	0	3 1/2	^e	
Mineralwasser ohne Kohlensäure	1	35	0	19 1/2	0	3	^e	
Kaffee, gemahlen	3	10 1/2	1	27 1/2	0	40	^e	
Orangen	1	35	0	12	0	3 1/2	^e	
Bananen	1	35	0	14 1/2	0	6	^e	
Bekleidung								
Herrenhosen (mittlere Qualität)	11	6	12	56	0	50	^e	
Normales langärmeliges Herrenhemd	7	56	9	42	1	40 1/2	^e	
Normale Herrenschuhe (mittlere Qualität)	15	51 1/2	15	21	3	1/2	^e	
Damenhosen (mittlere Qualität)	6	44 1/2	12	7 1/2	2	40 1/2	^e	
Damenkleid - Tageskleid (mittlere Qualität)	9	31	9	42	2	40 1/2	^e	
Normale Damenschuhe (mittlere Qualität)	10	31	15	21	3	20 1/2	^e	
Kraftstoff (1 l.)								
Diesel	0	14	0	8 1/2	0	3	^e	
Bleifrei	0	19	0	11	0	2 1/2	^e	
Super	0	19	0	9 1/2	n/a	n/a		
Mieten								
60 Quadratmeter	n/a	n/a	52	31 1/2	33	26	²	
90 Quadratmeter	n/a	n/a	88	53 1/2	53	30	^e	
Dauerhafte Konsumgüter								
Kühlschrank (200-250 Liter)	295	0	129	17 1/2	16	43	^e	
Hochwertiger Fernseher - (63.5 cm)	253	46	96	58	30	5 1/2	^e	
Tragbarer MP3-Player	237	54 1/2	23	26	5	1	^e	
Automobil (neu) der Mittelklasse	15860	25 1/2	2952	43 1/2	952	57	^e	
Waschmaschine (5kg)	237	54 1/2	129	17 1/2	16	43	^e	
Stundenverdienste								
Bruttolohn in Landeswährung		130.00		15.00	¹	29.91		
Nettolohn in Landeswährung		126.10		12.38		29.91		
Nettolohn in Euro, Kaufkraftparitäten*		0.93	^e	4.18	^e	17.78	³	
Nettolohn in USD**		1.68		3.95		26.47		
Nettolohn in Schweizer Franken**		1.90		4.47		29.91		
Sozialversicherung								
Ausgaben in % des Volkseinkommens		n/a		6.0%		18.7%	⁴	
Arbeitgeberbeiträge (in % der Bruttolöhne)		8.0%		23.0%		9.0%		
Arbeitnehmerbeiträge (in % der Bruttolöhne)		3.0%		17.5%		0.0%	⁵	

**FÜR DEN KAUF VERSCHIEDENER VERBRAUCHSGÜTER
NOTWENDIGE ARBEITSSTUNDEN**


Österreich		Belarus		Belgien		Bosnien und Herzegowina		Brasilien	
Std.	Min.	Std.	Min.	Std.	Min.	Std.	Min.	Std.	Min.
0	5	0	10	0	2	0	53 1/2	0	12
n/a	n/a	1	58	0	33 1/2	6	54 1/2	1	8
0	49 1/2	1	42	0	21	5	29	0	51 1/2
0	22 1/2	0	48 1/2	0	11	4	40 1/2	0	22
0	5	0	8 1/2	0	2	0	45 1/2	0	11
0	31 ^o	0	56	0	57 1/2	6	41	1	16
0	8 1/2	0	16 1/2	0	4 1/2	1	7	0	25 1/2
0	8 1/2	0	39 1/2	0	19	1	15	0	17
0	1	0	1 1/2	0	1/2	0	5 1/2	0	16 1/2
0	6	0	5	0	2 1/2	1	7	0	12
0	10 1/2	0	15 1/2	0	7	0	48	0	9
0	6	0	15	0	2 1/2	0	37 1/2	0	7
0	2	0	7	0	2	0	24	0	5
0	39 1/2	3	56	0	22 1/2	5	34	1	18
0	5 1/2	0	32	0	7	1	7	0	7 1/2
0	11 1/2	0	31 1/2	0	6	1	16	0	13
Std.	Min.	Std.	Min.	Std.	Min.	Std.	Min.	Std.	Min.
6	13	9	10 1/2	3	15 1/2	40	6 1/2	4	25
n/a	n/a	5	54	1	43 1/2	33	25 1/2	4	19 1/2
7	51 1/2	13	6 1/2	4	25 1/2	75	45 1/2	3	41 ¹⁰
n/a	n/a	11	47 1/2	2	45	35	39	4	42 1/2
9	1 1/2	15	43 1/2	4	25 1/2	33	25 1/2	3	35 ¹¹
6	53 1/2	13	6 1/2	3	43 1/2	66	50 1/2	3	18 ¹²
Std.	Min.	Std.	Min.	Std.	Min.	Std.	Min.	Std.	Min.
0	6	0	13 1/2	0	3	0	58 1/2	0	12
0	6 1/2	0	19	0	4	0	53 1/2	0	15
0	6 1/2	0	22 1/2	0	4	0	55	0	15 1/2 ^e
Std.	Min.	Std.	Min.	Std.	Min.	Std.	Min.	Std.	Min.
26	46	117	56 1/2 ⁸	23	18	178	15	26	46 ¹³
42	3 1/2	157	15 1/2 ⁸	32	37	289	39 1/2	39	20 ¹⁴
Std.	Min.	Std.	Min.	Std.	Min.	Std.	Min.	Std.	Min.
43	8	183	28	20	22	245	6	96	43 1/2
n/a	n/a	393	8	47	56 1/2	222	49	47	25 ¹⁵
n/a	n/a	28	50	3	13	66	50 1/2	n/a	n/a
1911	38 1/2	4193	28	885	14 1/2	12032	5	2590	41 1/2 ^e
59	10	114	1/2	28	25 1/2	245	6	97	55 1/2 ¹⁶
	12.79 ⁷	7708.00		24.69 ⁹		3.30		10.95 ¹⁷	
	10.46	7630.92		21.46		2.24		9.75	
	9.96 ^e	3.34		21.23		1.38 ^e		3.62 ¹⁸	
	11.89	3.55		24.39		1.69		4.55	
	13.43	4.01		27.56		1.91		5.56	
	16.0%	n/a		22.5%		n/a		10.9% ¹⁹	
	21.7%	35.0%		48.7%		16.5%		20.0%	
	18.2%	1.0%		13.1%		32.0%		11.0%	



**FÜR DEN KAUF VERSCHIEDENER VERBRAUCHSGÜTER
NOTWENDIGE ARBEITSSTUNDEN**

Rubrik	Land		Bulgarien		Kanada		Chile	
	Std.	Min.	hrs	min	Std.	Min.		
Lebensmittel (1 kg/l.)								
Weizenmehl	0	7 1/2	0	3 1/2	0	19		
Rindfleisch (Lendenfilet oder gleichwertig)	1	13	0	35	1	31 1/2		
Schweinefleisch (Kotelett oder gleichwertig)	1	25	0	21	1	26		
Hähnchen (Freiland)	0	47 1/2	0	13 1/2	0	42		
Frische Milch (halbentrahmt)	0	15 1/2	0	4	0	19 1/2		
Gewöhnlich im Lande verzehrter frischer Fisch	1	14	0	36 1/2	0	59 1/2		
Butter - 250g	0	20 1/2	0	5 1/2	0	22 1/2		
Pflanzenöl	0	28 1/2	0	8	0	40		
Eier (Freiland) - pro Stück	0	2 1/2	0	1/2	0	2 1/2		
Kartoffeln	0	10 1/2	0	2	0	12		
Reis	0	18	0	3	0	19 1/2		
Zucker	0	21 1/2	0	3	0	13		
Mineralwasser ohne Kohlensäure	0	6 1/2	0	1	0	13		
Kaffee, gemahlen	n/a	n/a	0	28 1/2	n/a	n/a		
Orangen	0	23 1/2	0	5 1/2	n/a	n/a		
Bananen	0	26	0	2 1/2	0	10 1/2		
Bekleidung	Std.	Min.	Std.	Min.	Std.	Min.		
Herrenhosen (mittlere Qualität)	8	58	2	55 1/2	7	51 1/2		
Normales langärmeliges Herrenhemd	6	58 1/2	1	33 1/2	2	35		
Normale Herrenschuhe (mittlere Qualität)	9	58	3	19	6	22		
Damenhosen (mittlere Qualität)	8	58	3	54	7	49		
Damenkleid - Tageskleid (mittlere Qualität)	11	57 1/2	3	54	10	28		
Normale Damenschuhe (mittlere Qualität)	9	58	5	51 1/2	n/a	n/a		
Kraftstoff (1 l.)	Std.	Min.	Std.	Min.	Std.	Min.		
Diesel	0	22	0	2 1/2	n/a	n/a		
Bleifrei	0	22 1/2	0	2 1/2	n/a	n/a		
Super	0	24 1/2	0	2 1/2	n/a	n/a		
Mieten	Std.	Min.	Std.	Min.	Std.	Min.		
60 Quadratmeter	59	46 1/2	27	19 1/2	72	22		
90 Quadratmeter	79	42	44	53 1/2	100	48		
Dauerhafte Konsumgüter	Std.	Min.	Std.	Min.	Std.	Min.		
Kühlschrank (200-250 Liter)	130	38	31	14	101	3 1/2		
Hochwertiger Fernseher - (63.5 cm)	54	34 1/2	15	37	129	13 1/2		
Tragbarer MP3-Player	35	52	3	54	57	53 1/2		
Automobil (neu) der Mittelklasse	3765	53 1/2	1054	1	4083	38 1/2		
Waschmaschine (5kg)	69	44 1/2	19	31	59	18		
Stundenverdienste								
Bruttolohn in Landeswährung		5.72		27.45 ²⁰		2420.00		
Nettolohn in Landeswährung		5.02		25.62		1934.55		
Nettolohn in Euro, Kaufkraftparitäten*		2.97		16.69 ^e		2.96		
Nettolohn in USD**		3.77		21.89		3.90		
Nettolohn in Schweizer Franken**		4.26		26.71		4.41		
Sozialversicherung								
Ausgaben in % des Volkseinkommens		8.6%		12.7%		n/a		
Arbeitgeberbeiträge (in % der Bruttolöhne)		23.9%		7.4% ²¹		5.0%		
Arbeitnehmerbeiträge (in % der Bruttolöhne)		12.3%		6.7% ²²		20.1%		

**FÜR DEN KAUF VERSCHIEDENER VERBRAUCHSGÜTER
NOTWENDIGE ARBEITSSTUNDEN**



Republik China (Taiwan)		Kolumbien		Kroatien		Zypern		Tschechische Republik	
Std.	Min.	Std.	Min.	Std.	Min.	Std.	Min.	Std.	Min.
0	11 1/2	0	32	0	10 1/2	0	3 1/2	0	4
1	38	2	12 1/2	2	31 1/2	0	21	3	37
0	51	2	7	2	1 1/2	0	14 1/2	0	45
1	1/2	1	19 1/2	0	58	0	13 1/2	0	22 1/2
0	17	0	24 1/2	0	15	0	4	0	6 1/2
0	52	2	45 1/2	1	31	0	20 1/2 ^e	0	56
0	21 1/2	0	49 1/2	0	25	0	6 1/2	0	12
0	23	1	9 1/2	0	34	0	17 1/2 ^e	0	12 1/2
0	1	0	4	0	3 1/2	0	1/2	0	1
0	11 1/2	0	6 1/2	0	12 1/2	0	2	0	6
0	22	0	25	0	34	0	4 1/2	0	10
0	5 1/2	0	11 1/2	0	15	0	4 1/2	0	9
0	4	0	13	0	10 1/2	0	10 1/2	0	3
2	7 ^e	1	19 1/2	2	51 1/2	0	7	1	22
0	16 1/2	0	26 1/2	0	30 1/2	n/a	n/a	0	12 1/2
0	17 1/2	0	13	0	17 1/2	n/a	n/a	0	13
Std.	Min.	Std.	Min.	Std.	Min.	Std.	Min.	Std.	Min.
2	43 1/2	22	3	16	25 1/2	2	16	7	50 1/2
2	16 1/2	11	1 1/2	13	54	1	51	3	21 1/2
4	32 1/2	20	13	15	7	4	4	9	33 1/2
6	49	22	3	n/a	n/a	2	2	6	16 1/2
11	21 1/2	16	32 1/2	19	22 1/2	5	19 1/2	7	50 1/2
6	49	n/a	n/a	15	9 1/2	3	4	8	44
Std.	Min.	Std.	Min.	Std.	Min.	Std.	Min.	Std.	Min.
0	7 1/2	0	15	0	20 1/2	0	3 1/2	0	12
0	8	0	19	0	21	0	4	0	12 1/2
0	8 1/2	0	24	0	21	0	4	0	13 1/2
Std.	Min.	Std.	Min.	Std.	Min.	Std.	Min.	Std.	Min.
61	21 ^e	110	16	95	1	n/a	n/a	9	31 1/2
90	53 1/2 ^e	165	24	128	27	n/a	n/a	11	20
Std.	Min.	Std.	Min.	Std.	Min.	Std.	Min.	Std.	Min.
57	54 ^e	137	50	94	45 1/2	33	53	53	28 1/2
135	52 1/2 ²³	91	53 1/2 ²⁵	168	25 1/2	20	3 1/2	63	27
9	5 1/2 ^e	73	30 1/2 ²⁶	13	28 1/2	n/a	n/a	10	40 1/2
2613	2 1/2 ^e	5145	49	4548	31	1025	19	1856	21 1/2 ²⁹
36	18 1/2 ²⁴	202	9 1/2	147	24 1/2	29	4	72	36
225.00		5990.00 ²⁷		29.68		9.65		163.70	
220.05		5441.32		23.74		8.95		143.24	
5.86		2.48		3.63 ^e		15.06		6.09	
30.14		2.74		4.76		22.36		7.92	
34.06		3.09		5.38		25.27		8.95	
4.6%		4.5%		n/a		n/a		12.9%	
7.5%		18.3%		17.2%		9.1% ²⁸		35.0%	
2.2%		9.2%		20.0%		7.3% ²⁸		12.5%	



**FÜR DEN KAUF VERSCHIEDENER VERBRAUCHSGÜTER
NOTWENDIGE ARBEITSSTUNDEN**

Rubrik	Land		Dänemark		Dominikanische Republik		Finnland	
			Std.	Min.	Std.	Min.	hrs	min
Lebensmittel (1 kg/l.)								
Weizenmehl			0	4 ^e	1	2 1/2	0	1
Rindfleisch (Lendenfilet oder gleichwertig)			0	18 ^e	2	38	0	29 1/2
Schweinefleisch (Kotelett oder gleichwertig)			0	12 1/2 ^e	2	43 1/2	0	29
Hähnchen (Freiland)			0	12 1/2 ^e	1	35 1/2	0	20 1/2
Frische Milch (halbentrahmt)			0	2 ^e	n/a	n/a	0	2
Gewöhnlich im Lande verzehrter frischer Fisch			0	18 ^e	2	57	0	22
Butter - 250g			0	3 1/2 ^e	0	57	0	3
Pflanzenöl			0	6 1/2 ^e	n/a	n/a	0	7
Eier (Freiland) - pro Stück			0	1 1/2 ^e	0	3 1/2	0	1/2
Kartoffeln			0	3 1/2 ^e	0	27	0	2
Reis			0	3 1/2 ^e	0	42	0	5
Zucker			0	4 1/2 ^e	0	32	0	2 1/2
Mineralwasser ohne Kohlensäure			0	2 ^e	0	31	0	2 1/2
Kaffee, gemahlen			0	10 ^e	3	15 1/2	0	13 1/2
Orangen			0	7 1/2 ^e	n/a	n/a ³⁰	0	4
Bananen			0	7 1/2 ^e	n/a	n/a ³¹	0	4
Bekleidung			Std.	Min.	Std.	Min.	Std.	Min.
Herrenhosen (mittlere Qualität)			1	34 ^e	10	18 1/2	2	33 ^e
Normales langärmeliges Herrenhemd			1	16 1/2 ^e	4	7 1/2	2	7 1/2 ^e
Normale Herrenschuhe (mittlere Qualität)			2	7 ^e	16	29 1/2	3	24 ^e
Damenhosen (mittlere Qualität)			1	29 ^e	14	26	2	33 ^e
Damenkleid - Tageskleid (mittlere Qualität)			1	54 1/2 ^e	n/a	n/a	6	2 1/2 ^e
Normale Damenschuhe (mittlere Qualität)			2	7 ^e	10	18 1/2	1	56 1/2
Kraftstoff (1 l.)			Std.	Min.	Std.	Min.	Std.	Min.
Diesel			0	2 ^e	0	36	0	3
Bleifrei			0	2 1/2 ^e	0	46 1/2	0	3 1/2
Super			0	2 1/2 ^e	0	43 1/2	0	3 1/2
Mieten			Std.	Min.	Std.	Min.	Std.	Min.
60 Quadratmeter			21	11 ^e	49	29	30	1 1/2
90 Quadratmeter			33	54 ^e	103	5 1/2	45	2
Dauerhafte Konsumgüter			Std.	Min.	Std.	Min.	Std.	Min.
Kühlschrank (200-250 Liter)			13	59 ^e	309	16 1/2	15	6
Hochwertiger Fernseher - (63.5 cm)			21	11 ^e	206	11	23	43 1/2
Tragbarer MP3-Player			4	10 ^e	41	14	1	43 1/2
Automobil (neu) der Mittelklasse			932	9 ^e	n/a	n/a	949	1
Waschmaschine (5kg)			19	4 ^e	103	5 1/2	23	36 ^e
Stundenverdienste								
Bruttolohn in Landeswährung				244.32		50.00		24.90
Nettolohn in Landeswährung				236.01		48.50		23.18
Nettolohn in Euro, Kaufkraftparitäten*				25.06		1.20 ^e		20.59
Nettolohn in USD**				41.70		1.41		26.34
Nettolohn in Schweizer Franken**				50.87		1.60		29.77
Sozialversicherung								
Ausgaben in % des Volkseinkommens				15.5%		0.9%		26.2% ³²
Arbeitgeberbeiträge (in % der Bruttolöhne)				8.1%		7.0%		23.3%
Arbeitnehmerbeiträge (in % der Bruttolöhne)				3.4%		3.0%		6.9%

**FÜR DEN KAUF VERSCHIEDENER VERBRAUCHSGÜTER
NOTWENDIGE ARBEITSSTUNDEN**



Frankreich ³³		Deutschland		Großbritannien		Griechenland		Hongkong	
Std.	Min.	Std.	Min.	Std.	Min.	Std.	Min.	Std.	Min.
0	7 1/2	0	1 1/2	0	4 ^e	0	12	0	26
1	44 1/2	0	29 1/2	1	8 ^e	1	44 1/2	1	53
0	52 1/2	0	20 1/2	0	27 ^e	1	0	1	28 1/2
0	37 1/2	0	7	0	20 1/2 ^e	0	50	0	44 1/2
0	6	0	2	0	4 ^e	0	13 1/2 ^e	0	25 1/2
1	51	0	40 1/2	0	53 1/2 ^e	1	10 1/2 ^e	1	11
0	9	0	3	0	5 1/2 ^e	0	11	0	55
0	11 1/2	0	5	0	5 ^e	0	23	0	45 1/2
0	1 1/2	0	1/2	0	1 ^e	0	3	0	2
0	5 1/2	0	3	0	4 1/2 ^e	0	9	0	14 1/2
0	17	0	10	0	5 ^e	0	17	0	9
0	7 1/2	0	3	0	5 1/2 ^e	0	11	0	15
0	1 1/2	0	1 1/2	0	4 1/2 ^e	0	6	0	13 1/2
0	55 1/2	0	24	0	36 1/2 ^e	2	5 1/2	6	23
0	17	0	4 1/2	0	10 1/2 ^e	0	10	0	14 1/2
0	12 1/2	0	3	0	4 1/2 ^e	0	15	0	10
Std.	Min.	Std.	Min.	Std.	Min.	Std.	Min.	Std.	Min.
3	57 1/2	2	35 1/2	2	49 1/2 ^e	10	2 1/2 ^e	17	55
2	6 1/2	1	32	1	25 ^e	10	2 1/2 ^e	1	47 1/2
4	32 1/2	4	3 1/2	4	42 1/2 ^e	16	44 ^e	6	43
3	22	2	42 1/2	3	18 ^e	11	42 1/2 ^e	7	50 1/2
3	47 1/2	6	56	3	46 ^e	20	4 1/2 ^e	7	50 1/2
4	38	4	3 1/2	3	46 ^e	15	3 1/2 ^e	6	43
Std.	Min.	Std.	Min.	Std.	Min.	Std.	Min.	Std.	Min.
0	6 1/2	0	3	0	6	0	10 ⁴⁰	0	13 1/2
0	7	0	4	0	5 1/2	0	10 ⁴⁰	0	20 1/2
n/a	n/a	0	4 1/2	0	5 1/2	0	9 1/2 ⁴⁰	0	21 1/2
Std.	Min.	Std.	Min.	Std.	Min.	Std.	Min.	Std.	Min.
52	11	16	34 1/2	42	23 ^e	70	16 1/2 ^e	268	45 1/2
69	1	20	20 1/2	56	30 1/2 ^e	100	23 1/2 ^e	447	55 1/2
Std.	Min.	Std.	Min.	Std.	Min.	Std.	Min.	Std.	Min.
37	52 1/2	14	2 1/2	25	54 ^e	117	7 ^e	78	23
42	5	25	7 ^e	32	1 1/2 ^e	92	1 1/2 ^e	152	17 1/2
5	3	1	3	2	21 1/2 ^e	19	4 1/2 ^e	16	21
1683	23 1/2	847	11	1224	22 ^e	2509	42 ^e	6270	60
19	52	10	35 1/2	23	32 1/2 ^e	83	39 1/2 ^e	60	28
	15.33		27.49		11.93 ³⁷		7.42 ^e		47.00 ⁴¹
	11.88		21.90		10.62		5.98		44.65
	10.45		21.90		12.81		5.88		4.46 ^e
	13.50		24.88		21.24		6.79		5.72
	15.26		28.12		24.00		7.67		6.47
	25.7%		19.7% ³⁴		27.1%		26.0%		2.1% ⁴²
	45.0%		19.5% ³⁵		12.8% ³⁸		31.2%		5.0%
	22.5%		20.4% ³⁶		11.0% ³⁹		19.5%		5.0%



**FÜR DEN KAUF VERSCHIEDENER VERBRAUCHSGÜTER
NOTWENDIGE ARBEITSSTUNDEN**

Rubrik	Land	Ungarn		Island		Indien	
		Std.	Min.	Std.	min	Std.	Min.
Lebensmittel (1 kg/l.)							
Weizenmehl		0	11 1/2	0	3	0	22 1/2
Rindfleisch (Lendenfilet oder gleichwertig)		1	28	1	1/2	2	4
Schweinefleisch (Kotelett oder gleichwertig)		1	11	0	44 1/2	1	58
Hähnchen (Freiland)		0	42	0	16	4	32 1/2
Frische Milch (halbentrahmt)		0	14 1/2	0	2 1/2	0	27 1/2
Gewöhnlich im Lande verzehrter frischer Fisch		1	10 1/2	0	17 1/2	2	29
Butter - 250g		0	10 1/2	0	15 1/2	0	56
Pflanzenöl		0	24	n/a	n/a	1	33
Eier (Freiland) - pro Stück		0	2	0	15	0	3 1/2
Kartoffeln		0	22 1/2	0	3 1/2	0	18 1/2
Reis		0	15 1/2	0	8 1/2	0	32
Zucker		0	13 1/2	0	4 1/2	0	27 1/2
Mineralwasser ohne Kohlensäure		0	7 1/2	n/a	n/a	0	18 1/2
Kaffee, gemahlen		0	46	0	28	5	22 1/2
Orangen		n/a	n/a	0	4 1/2	0	49 1/2
Bananen		n/a	n/a	0	5 1/2	0	49 1/2
Bekleidung							
Herrenhosen (mittlere Qualität)		n/a	n/a	4	20	14	28 ^e
Normales langärmeliges Herrenhemd		4	35 1/2	2	53	12	24 ^e
Normale Herrenschuhe (mittlere Qualität)		14	15 1/2	n/a	n/a	20	39 1/2 ^e
Damenhosen (mittlere Qualität)		n/a	n/a	4	20	13	26 ^e
Damenkleid - Tageskleid (mittlere Qualität)		11	43	n/a	n/a	20	39 1/2 ^e
Normale Damenschuhe (mittlere Qualität)		n/a	n/a	n/a	n/a	10	20 ^e
Kraftstoff (1 l.)							
Diesel		0	19 1/2	n/a	n/a	0	47
Bleifrei		0	21	0	4 1/2	1	8
Super		0	22	n/a	n/a	1	14 1/2
Mieten							
60 Quadratmeter		n/a	n/a	n/a	n/a	165	17 1/2 ^e
90 Quadratmeter		n/a	n/a	n/a	n/a	268	35 1/2 ^e
Dauerhafte Konsumgüter							
Kühlschrank (200-250 Liter)		90	58	32	36 1/2	206	36 1/2 ^e
Hochwertiger Fernseher - (63.5 cm)		n/a	n/a	n/a	n/a	309	55 ^e
Tragbarer MP3-Player		n/a	n/a	n/a	n/a	61	59 ^e
Automobil (neu) der Mittelklasse		3101	59	n/a	n/a	1033	3 1/2 ⁴⁴
Waschmaschine (5kg)		n/a	n/a	39	11 1/2	185	57 ^e
Stundenverdienste							
Bruttolohn in Landeswährung		942.00		1713.00		55.00 ⁴⁵	
Nettolohn in Landeswährung		795.99		1644.48		48.40	
Nettolohn in Euro, Kaufkraftparitäten*		3.65		13.50		1.04 ^e	
Nettolohn in USD**		4.61		26.59		1.23	
Nettolohn in Schweizer Franken**		5.21		30.04		1.39	
Sozialversicherung							
Ausgaben in % des Volkseinkommens		13.9% ⁴³		8.3%		n/a	
Arbeitgeberbeiträge (in % der Bruttolöhne)		29.0%		14.0% ^e		12.0%	
Arbeitnehmerbeiträge (in % der Bruttolöhne)		15.5%		4.0%		12.0%	

**FÜR DEN KAUF VERSCHIEDENER VERBRAUCHSGÜTER
NOTWENDIGE ARBEITSSTUNDEN**



Indonesien		Irland		Italien		Japan ⁴⁹		Kosovo	
Std.	Min.	Std.	Min.	Std.	Min.	Std.	Min.	Std.	Min.
0	43	0	7	0	4	0	5	0	11 1/2
5	36	0	47 1/2	0	51 1/2	3	44 1/2	3	13 1/2 ⁵⁷
3	15 1/2	0	41 1/2	0	39 1/2	1	1 1/2	n/a	n/a
1	53	0	14	0	15	0	32	1	13 1/2
0	58	0	4	0	6 1/2	0	5	0	27
1	31 1/2	0	35 1/2	0	39 1/2	1	5 1/2	1	25
0	30 1/2	0	12 1/2	0	8	0	10 1/2	0	23
1	16 1/2	0	5	0	23 1/2	0	9 1/2	0	58
0	5	0	1 1/2	0	1 1/2	0	1/2	0	3 1/2
0	33 1/2	0	5 1/2	0	5	0	7	0	15 1/2
0	39 1/2	0	11 1/2	0	12	0	10	0	38 1/2
0	41	0	4	0	6 1/2	0	5	0	23
0	8	0	5	0	1	0	2	0	15 1/2
1	56	1	9 1/2	0	35 1/2	0	53 1/2	2	54 1/2
0	49	0	12	0	7 1/2	0	12	0	38 1/2
0	43	0	6	0	6 1/2	0	6	0	35
Std.	Min.	Std.	Min.	Std.	Min.	Std.	Min.	Std.	Min.
11	49	4	37 1/2 ^e	3	17 1/2	4	10 1/2	12	55
8	39 1/2	2	58 1/2 ^e	2	18	1	43 1/2	7	45
13	45	5	17 ^e	4	36 1/2	5	15 1/2	12	55
9	10	5	56 1/2 ^e	3	17 1/2	4	53 1/2	12	55
13	14 1/2	7	55 1/2 ^e	6	35	7	46 1/2	25	50
18	20	4	57 ^e	4	16 1/2	3	46 1/2	12	55
Std.	Min.	Std.	Min.	Std.	Min.	Std.	Min.	Std.	Min.
0	26 1/2	0	4 1/2	0	6	n/a	n/a	0	44
0	27 1/2	0	4 1/2	0	6	0	3 1/2	0	44 1/2
0	50 1/2	0	4 1/2	n/a	n/a	n/a	n/a	0	44 1/2
Std.	Min.	Std.	Min.	Std.	Min.	Std.	Min.	Std.	Min.
34	50 1/2	46	14 ^e	52	39 1/2	54	13 ⁵⁰	129	9 1/2
57	51 1/2	79	15 1/2 ^e	65	49 1/2	82	35 1/2 ⁵¹	193	44
Std.	Min.	Std.	Min.	Std.	Min.	Std.	Min.	Std.	Min.
219	1	19	49 ^e	39	29 1/2	19	3 1/2 ⁵²	193	44
535	1/2	26	25 ^e	42	47	40	14 ⁵³	129	9 1/2
40	45	6	36 1/2 ^e	3	17 1/2	1	49 1/2 ⁵⁴	54	53 1/2 ^e
35653	40 1/2	1816	15 1/2 ^e	921	30 1/2	897	10 1/2	10332	35
203	44	26	21	19	45	11	1/2 ⁵⁵	161	27
10017.00		15.45 ⁴⁶		16.73 ⁴⁸		2683.00 ⁵⁶		1.63	
9816.66		15.14		15.19		2361.04		1.55	
0.96 ^e		12.97 ^e		13.87		n/a		n/a	
1.04		17.21		17.26		20.71		1.76	
1.18		19.44		19.51		23.40		1.99	
n/a		17.0%		25.0%		15.6%		n/a	
4.2%		10.8%		33.9%		11.6% ^e		5.0%	
2.0%		2.0% ⁴⁷		9.2%		12.0% ^e		5.0%	



**FÜR DEN KAUF VERSCHIEDENER VERBRAUCHSGÜTER
NOTWENDIGE ARBEITSSTUNDEN**

Rubrik	Land	Mazedonien, EJR	Malta	Mexiko
Lebensmittel (1 kg/l.)		Std. min	Std. Min.	Std. Min.
Weizenmehl		0 11	0 9	0 19
Rindfleisch (Lendenfilet oder gleichwertig)		1 44 1/2	1 7 1/2	1 57 1/2
Schweinefleisch (Kotelett oder gleichwertig)		1 41	0 50 1/2	2 15
Hähnchen (Freiland)		1 1 1/2	0 37 1/2	1 23
Frische Milch (halbentrahmt)		0 14	0 9 1/2	0 19
Gewöhnlich im Lande verzehrter frischer Fisch		1 41	n/a n/a	2 47 1/2
Butter - 250g		0 30 1/2	0 16 ⁵⁸	0 36
Pflanzenöl		0 27	0 37	0 39
Eier (Freiland) - pro Stück		0 2 1/2	0 16 1/2	0 2
Kartoffeln		0 11	0 7	0 25
Reis		0 29	0 29 1/2	0 18
Zucker		0 14 1/2	0 10	0 20 1/2
Mineralwasser ohne Kohlensäure		0 7	0 7	0 22 1/2
Kaffee, gemahlen		1 48	1 11 1/2	2 49
Orangen		0 21 1/2	0 13 1/2	0 12
Bananen		0 20	0 24 1/2	0 16
Bekleidung		Std. Min.	Std. Min.	Std. Min.
Herrenhosen (mittlere Qualität)		7 13	8 24 1/2	17 43
Normales langärmeliges Herrenhemd		3 36 1/2	7 12 1/2	12 53
Normale Herrenschuhe (mittlere Qualität)		12 1 1/2	9 0	22 33
Damenhosen (mittlere Qualität)		6 1	7 12 1/2	16 6 1/2
Damenkleid - Tageskleid (mittlere Qualität)		10 49 1/2	15 37	25 46 1/2
Normale Damenschuhe (mittlere Qualität)		12 1 1/2	7 48 1/2	22 33
Kraftstoff (1 l.)		Std. Min.	Std. Min.	Std. Min.
Diesel		0 21 1/2	0 14	0 11 1/2
Bleifrei		0 24	0 16 1/2	0 13 1/2
Super		0 25	0 17 1/2	0 17
Mieten		Std. Min.	Std. Min.	Std. Min.
60 Quadratmeter		72 9 1/2	75 4 1/2 ^e	112 45 1/2 ^e
90 Quadratmeter		108 14 1/2	82 35 ^e	177 11 1/2 ^e
Dauerhafte Konsumgüter		Std. Min.	Std. Min.	Std. Min.
Kühlschrank (200-250 Liter)		96 12 1/2	49 51	106 19 ^e
Hochwertiger Fernseher - (63.5 cm)		150 20	138 8 1/2	96 39 ^e
Tragbarer MP3-Player		18 2 1/2	14 23	25 46 1/2 ^e
Automobil (neu) der Mittelklasse		4209 15 1/2	2702 42	5798 58 ^e
Waschmaschine (5kg)		108 14 1/2	74 28 1/2 ⁵⁹	128 52 ^e
Stundenverdienste				
Bruttolohn in Landeswährung		166.30	1.85	32.00 ^e
Nettolohn in Landeswährung		166.30	1.67	31.04
Nettolohn in Euro, Kaufkraftparitäten*		3.28 ^e	4.09	2.51
Nettolohn in USD**		21.46	5.74	2.86
Nettolohn in Schweizer Franken**		24.25	6.49	3.23
Sozialversicherung				
Ausgaben in % des Volkseinkommens		27.0%	11.0%	2.0%
Arbeitgeberbeiträge (in % der Bruttolöhne)		39.0%	10.0%	37.0% ^e
Arbeitnehmerbeiträge (in % der Bruttolöhne)		0.0%	10.0%	3.0%

**FÜR DEN KAUF VERSCHIEDENER VERBRAUCHSGÜTER
NOTWENDIGE ARBEITSSTUNDEN**



Nepal		Peru		Polen		Portugal		Rumänien	
Std.	Min.	Std.	Min.	Std.	Min.	Std.	Min.	Std.	Min.
2	1	0	17 1/2	0	6 1/2	0	8 1/2	0	10 ^e
n/a	n/a	1	19 1/2	1	11 1/2	3	12	1	42 ^e
12	7 1/2	0	53	1	17	1	0	1	48 1/2 ^e
10	6	0	31	0	27	0	41 1/2	1	1 ^e
2	1	0	13	0	9	0	9 1/2	0	20 1/2 ^e
10	6	0	53	0	52	2	48	1	42 ^e
5	3	0	26 1/2	0	14 1/2	0	16	0	27 ^e
8	5	0	31	0	20 1/2	0	22 1/2	0	27 ^e
0	24	0	2	0	1 1/2	0	2 1/2	0	3 1/2 ^e
1	41	0	12 1/2	0	3	0	10 1/2	0	9 ^e
2	21 1/2	0	15 1/2	0	11 1/2	0	12	0	17 ^e
2	41 1/2	0	17 1/2	0	15	0	11	0	21 1/2 ^e
1	21	0	11	0	5	0	8 1/2	0	10 ^e
n/a	n/a	0	39 1/2	1	11 1/2	2	13 1/2	3	23 1/2 ^e
3	14	0	13	0	16 1/2	0	10 1/2	0	20 1/2 ^e
2	1	0	9	0	20	0	26 1/2 ⁶⁰	0	24 ^e
Std.	Min.	Std.	Min.	Std.	Min.	Std.	Min.	Std.	Min.
40	24	5	44 1/2	9	52	13	23 1/2 ⁶¹	11	53 ^e
23	34	3	18 1/2	5	57 1/2	10	0 ⁶¹	7	21 1/2 ^e
33	40	11	2 1/2	11	19 1/2	11	59 1/2 ⁶¹	15	16 1/2 ^e
40	24	5	31	10	4 1/2	8	24 ⁶¹	10	11 ^e
50	30 1/2	7	21 1/2	9	31	10	36 ⁶¹	9	37 ^e
33	40	8	50	n/a	n/a	9	0 ⁶¹	13	35 ^e
Std.	Min.	Std.	Min.	Std.	Min.	Std.	Min.	Std.	Min.
4	30 1/2	0	15 1/2	0	16	0	16	0	24 ^e
n/a	n/a	0	17 1/2	0	17	0	17	0	24 ^e
n/a	n/a	0	20	0	18 1/2	n/a	n/a	0	25 ^e
Std.	Min.	Std.	Min.	Std.	Min.	Std.	Min.	Std.	Min.
740	44 1/2	33	7	36	36 1/2	109	57 1/2 ⁶²	107	30 ^e
875	25 1/2	44	9	57	39	154	56 1/2 ⁶³	141	27 ^e
Std.	Min.	Std.	Min.	Std.	Min.	Std.	Min.	Std.	Min.
1178	27	147	10 1/2	90	18	58	46 1/2	113	9 1/2 ^e
n/a	n/a	88	18	n/a	n/a	97	46 ⁶⁴	226	19 1/2 ^e
336	42	77	16	n/a	n/a	5	42 ⁶⁵	28	17 1/2 ^e
87542	5 1/2	3090	38 1/2	2076	54	4798	16 1/2 ⁶⁶	3236	23 1/2 ⁶⁸
1010	6	117	44 1/2	125	2	55	47	124	28 1/2 ^e
	16.50		15.62		17.71		5.62 ⁶⁷		10.65
	14.85		13.59		14.40		5.00		8.84
	0.20 ^e		3.70 ^e		4.73		4.97		3.04 ^e
	0.23		4.53		5.90		5.68		3.59
	0.26		5.12		6.67		6.42		4.06
	n/a		n/a		n/a		n/a		13.5% ^e
	10.0%		18.0%		20.8%		23.8%		27.9% ⁶⁹
	10.0%		13.0%		18.7%		11.0%		17.0%



**FÜR DEN KAUF VERSCHIEDENER VERBRAUCHSGÜTER
NOTWENDIGE ARBEITSSTUNDEN**

Rubrik	Land	Russische Föderation		Serbien		Singapur	
		Std.	Min.	Std.	Min.	Std.	Min.
Lebensmittel (1 kg/l.)							
Weizenmehl		0	5 1/2	0	11	0	12 ^e
Rindfleisch (Lendenfilet oder gleichwertig)		1	11 1/2	1	48 1/2	2	33 ^e
Schweinefleisch (Kotelett oder gleichwertig)		1	14 1/2	1	22	1	20 1/2 ^e
Hähnchen (Freiland)		0	30 1/2	0	52 1/2	0	38 1/2 ^e
Frische Milch (halbentrahmt)		0	8	0	14 1/2	0	20 ^e
Gewöhnlich im Lande verzehrter frischer Fisch		0	22 1/2	1	10	4	43 ^e
Butter - 250g		0	11 1/2	0	39	0	22 ^e
Pflanzenöl		0	17	0	28	0	20 ^e
Eier (Freiland) - pro Stück		0	1	0	2 1/2	0	1 1/2 ^e
Kartoffeln		0	5	0	6	0	10 1/2 ^e
Reis		0	10	0	23	0	10 1/2 ^e
Zucker		0	8	0	18	0	7 1/2 ^e
Mineralwasser ohne Kohlensäure		0	6 1/2	0	11	0	7 1/2 ^e
Kaffee, gemahlen		2	14	2	44	1	40 1/2 ^e
Orangen		0	16	0	20 1/2 ^e	0	14 ^e
Bananen		0	13 1/2	0	22 1/2	0	10 ^e
Bekleidung							
Herrenhosen (mittlere Qualität)		6	17	12	19 1/2 ^e	10	12 ^e
Normales langärmeliges Herrenhemd		2	48	7	23 1/2 ^e	2	48 1/2 ^e
Normale Herrenschuhe (mittlere Qualität)		10	50 1/2	19	43 1/2 ^e	12	45 1/2 ^e
Damenhosen (mittlere Qualität)		6	51 1/2	12	19 1/2 ^e	8	55 1/2 ^e
Damenkleid - Tageskleid (mittlere Qualität)		12	14	17	15 1/2 ^e	15	18 1/2 ^e
Normale Damenschuhe (mittlere Qualität)		9	23	17	15 1/2 ^e	8	55 1/2 ^e
Kraftstoff (1 l.)							
Diesel		0	6 1/2	0	22	0	8 1/2 ^e
Bleifrei		0	7 1/2	0	25	0	12 ^e
Super		n/a	n/a	0	25	0	13 ^e
Mieten							
60 Quadratmeter		23	29 1/2 ⁷⁰	118	20 ⁷²	155	36 1/2 ^e
90 Quadratmeter		29	17 1/2 ⁷⁰	197	13 ⁷²	191	19 1/2 ^e
Dauerhafte Konsumgüter							
Kühlschrank (200-250 Liter)		81	33	96	8 1/2 ^e	84	3 1/2 ^e
Hochwertiger Fernseher - (63.5 cm)		48	39	123	15 1/2 ^e	19	8 ^e
Tragbarer MP3-Player		17	53	39	26 1/2 ^e	12	45 1/2 ^e
Automobil (neu) der Mittelklasse		1289	51 1/2	2958	17 1/2 ^e	10204	5 ^e
Waschmaschine (5kg)		61	28 1/2	108	28 ^e	89	17 ^e
Stundenverdienste							
Bruttolohn in Landeswährung			161.40		247.04		9.80 ^e
Nettolohn in Landeswährung			161.40		202.82		7.84
Nettolohn in Euro, Kaufkraftparitäten*			n/a		2.83 ^e		n/a
Nettolohn in USD**			6.57		3.77		5.44
Nettolohn in Schweizer Franken**			7.43		4.26		6.15
Sozialversicherung							
Ausgaben in % des Volkseinkommens			7.0% ^e		n/a		0.9%
Arbeitgeberbeiträge (in % der Bruttolöhne)			27.9% ⁷¹		17.9%		14.5%
Arbeitnehmerbeiträge (in % der Bruttolöhne)			0.0%		17.9%		20.0%

**FÜR DEN KAUF VERSCHIEDENER VERBRAUCHSGÜTER
NOTWENDIGE ARBEITSSTUNDEN**



Slowakische Republik		Slowenien		Spanien		Schweden		Schweiz	
Std.	Min.	Std.	Min.	Std.	min	Std.	Min.	Std.	Min.
0	8 1/2	0	10	0	3	0	2 ^e	n/a	n/a
2	8 ⁷³	2	25	1	53	0	51 1/2 ^e	2	7
1	23	1	1 1/2	0	22	0	22 1/2 ^e	0	43
0	44	0	37 1/2	0	9 1/2	0	9 ^e	n/a	n/a
0	13	0	9	0	4	0	2 1/2 ^e	0	3
2	2 ^e	1	7	0	37 1/2	0	28 1/2 ^e	n/a	n/a
0	32 1/2	0	18	0	6 1/2	0	4 1/2 ^e	0	6
0	30	0	17 1/2	0	5 1/2	0	14 ^e	n/a	n/a
0	2	0	1 1/2	0	1/2	0	1/2 ^e	0	1 1/2
0	6 1/2	0	6 1/2	0	3	0	3 ^e	0	5
0	20 1/2	0	18	0	4	0	4 1/2 ^e	n/a	n/a
0	21 1/2	0	9 1/2	0	3	0	4 ^e	0	3 1/2
0	5 1/2	0	5 1/2	0	1 1/2	0	6 ^e	0	1 1/2
2	6 1/2	1	1 1/2	0	23	0	19 1/2 ^e	n/a	n/a
0	17 1/2 ^e	0	12 1/2	0	8	0	5 1/2 ^e	n/a	n/a
0	26 1/2	0	13 1/2	0	8	0	7 ^e	n/a	n/a
Std.	Min.	Std.	Min.	Std.	Min.	Std.	Min.	Std.	Min.
12	14	9	51 1/2	2	52 1/2	2	3 1/2 ^e	3	47 1/2 ^e
5	47 1/2	4	5 1/2	2	21	1	22 1/2 ^e	1	43 1/2 ^e
16	53 1/2	8	11	3	39 1/2	2	45 ^e	3	27 ^e
11	27 1/2	9	51 1/2	2	37	2	3 1/2 ^e	2	45 1/2 ^e
18	27 ^e	25	7	3	55	2	3 1/2 ^e	3	6 1/2 ^e
15	36 1/2	11	10	2	37	2	51 1/2 ^e	2	25 ^e
Std.	Min.	Std.	Min.	Std.	Min.	Std.	Min.	Std.	Min.
0	24	0	11	0	4	0	4 ^e	0	3 1/2
0	22 1/2	0	11	0	3 1/2	0	4 1/2 ^e	0	3 1/2
0	24	0	11	n/a	n/a	0	4 1/2 ^e	0	3 1/2
Std.	Min.	Std.	Min.	Std.	Min.	Std.	Min.	Std.	Min.
65	4 ^e	41	51 1/2	39	12	28	50 ^e	44	18 ⁷⁷
76	43 1/2 ^e	55	49	52	16	40	6 1/2 ^e	56	22 1/2 ⁷⁷
Std.	Min.	Std.	Min.	Std.	Min.	Std.	Min.	Std.	Min.
113	46	74	25	20	54 1/2	18	28 ^e	27	36 ^e
201	2 ^e	139	32 ⁷⁴	31	21 1/2	47	32 ^e	51	45
13	36 ^e	15	49	2	5 1/2	2	55 1/2 ^e	8	37 1/2 ⁷⁸
3203	58 1/2	2976	41 1/2	1097	36	1145	57 1/2 ^e	724	31 ^e
117	31 ^e	42	47 1/2	23	31	28	39 ^e	31	3 ^e
118.90		6.90		20.43 ⁷⁵		153.80		34.10 ⁷⁹	
102.97		5.38		19.13		153.80		28.99	
3.44		5.95		18.62		14.12		16.06	
4.50		6.11		21.74		23.99		25.65	
5.09		6.90		24.57		27.11		28.99	
12.0%		18.0% ^e		n/a		6.0%		22.1%	
35.2%		16.1%		30.2%		32.5%		18.6%	
13.4%		22.1%		6.4%		0.0% ⁷⁶		15.0%	



**FÜR DEN KAUF VERSCHIEDENER VERBRAUCHSGÜTER
NOTWENDIGE ARBEITSSTUNDEN**

Rubrik	Land		Tansania		Tunesien		Türkei	
	Std.	Min.	Std.	Min.	Std.	Min.	Std.	Min.
Lebensmittel (1 kg/l.)								
Weizenmehl	2	19 1/2	0	15	0	11		
Rindfleisch (Lendenfilet oder gleichwertig)	7	39 1/2	5	58 1/2	2	2		
Schweinefleisch (Kotelett oder gleichwertig)	8	12 1/2	n/a	n/a	n/a	n/a		
Hähnchen (Freiland)	9	34 1/2	1	34	0	38 1/2		
Frische Milch (halbentrahmt)	3	17	0	27 1/2	0	15		
Gewöhnlich im Lande verzehrter frischer Fisch	8	12 1/2	5	31	1	18 1/2		
Butter - 250g	1	38 1/2	0	41 1/2	1	52 1/2		
Pflanzenöl	3	49 1/2	1	1/2	0	30 1/2		
Eier (Freiland) - pro Stück	0	33	0	3	0	2		
Kartoffeln	0	49	0	16 1/2	0	6 1/2		
Reis	2	44	0	41 1/2	0	27 1/2		
Zucker	2	44	0	18	0	18 1/2		
Mineralwasser ohne Kohlensäure	1	22	0	14	0	2		
Kaffee, gemahlen	13	40 1/2	4	8 1/2	2	25 1/2		
Orangen	1	22	0	41 1/2	0	8 1/2		
Bananen	1	22	1	23	0	25 1/2		
Bekleidung								
Herrenhosen (mittlere Qualität)	54	42	18	24	8	9 1/2		
Normales langärmeliges Herrenhemd	41	1 1/2	16	6	5	3 1/2		
Normale Herrenschuhe (mittlere Qualität)	68	22 1/2	18	24	13	34 1/2		
Damenhosen (mittlere Qualität)	41	1 1/2	22	59 1/2	7	32		
Damenkleid - Tageskleid (mittlere Qualität)	54	42	32	11 1/2	7	1/2		
Normale Damenschuhe (mittlere Qualität)	41	1 1/2	36	47 1/2	21	33 1/2		
Kraftstoff (1 l.)								
Diesel	4	6	0	26	0	20		
Bleifrei	3	59 1/2	0	33	0	25 1/2		
Super	4	14 1/2	0	30 1/2	n/a	n/a		
Mieten								
60 Quadratmeter	n/a	n/a	137	58 1/2	55	47		
90 Quadratmeter	n/a	n/a	206	57 1/2	67	42 1/2		
Dauerhafte Konsumgüter								
Kühlschrank (200-250 Liter)	1914	32	367	55 1/2	198	4		
Hochwertiger Fernseher - (63.5 cm)	957	16	206	57 1/2	72	50 1/2		
Tragbarer MP3-Player	410	15 1/2	32	11 1/2	28	20		
Automobil (neu) der Mittelklasse	82051	17	8278	24	4859	28		
Waschmaschine (5kg)	1367	31 1/2	137	58 1/2	130	26		
Stundenverdienste								
Bruttolohn in Landeswährung		406.25 ⁸⁰		2.36		7.90 ⁸¹		
Nettolohn in Landeswährung		365.63		2.17		6.79		
Nettolohn in Euro, Kaufkraftparitäten*		0.24 ^e		1.54		3.60 ^e		
Nettolohn in USD**		0.17		1.78		5.86		
Nettolohn in Schweizer Franken**		0.19		2.01		6.62		
Sozialversicherung								
Ausgaben in % des Volkseinkommens		n/a		n/a		0.0%		
Arbeitgeberbeiträge (in % der Bruttolöhne)		10.0%		15.3%		19.5%		
Arbeitnehmerbeiträge (in % der Bruttolöhne)		10.0%		7.8%		14.0%		

**FÜR DEN KAUF VERSCHIEDENER VERBRAUCHSGÜTER
NOTWENDIGE ARBEITSSTUNDEN**

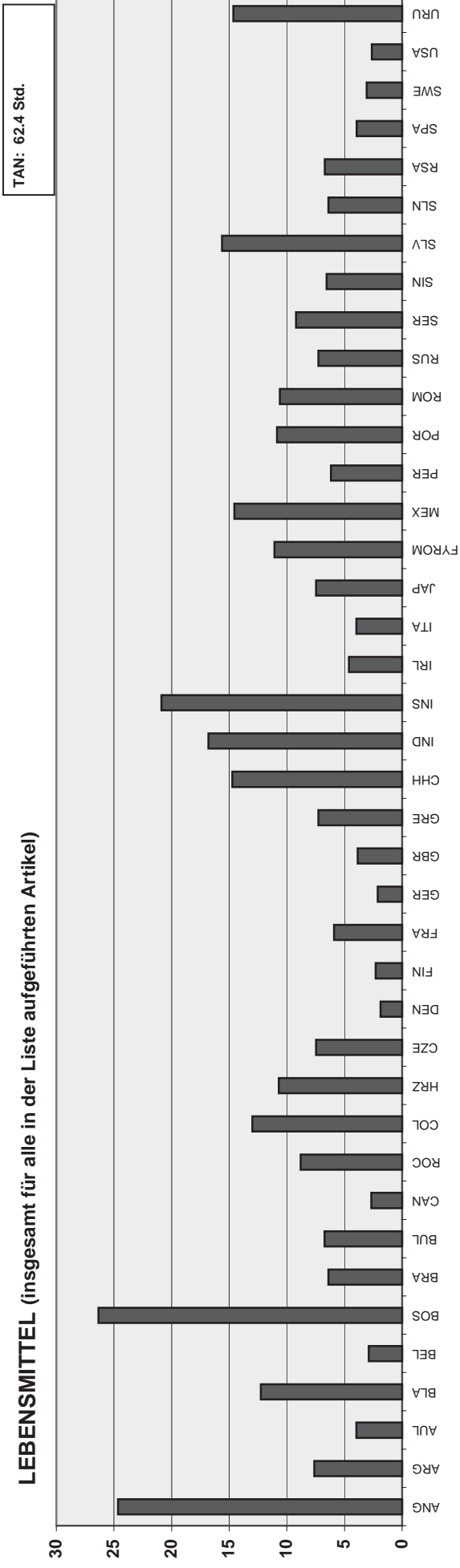


USA ⁸²		Uruguay	
Std.	Min.	Std.	Min.
0	4 1/2	0	29 1/2 ^e
0	26	3	18 1/2 ^e
0	29	2	19 1/2 ^e
0	8	2	24 ^e
0	3 1/2	0	13 ^e
0	10	1	35 1/2 ^e
0	5 1/2	0	37 ^e
0	15	0	59 ^e
0	1	0	4 1/2 ^e
0	4 1/2	0	51 1/2 ^e
0	4	0	37 ^e
0	4	0	25 ^e
0	6	0	29 1/2 ^e
0	39 1/2	2	5 ^e
0	6	0	29 1/2 ^e
0	4 1/2	0	16 ^e
Std.	Min.	Std.	Min.
3	8 1/2	19	36 1/2 ^e
2	5 1/2	14	42 1/2 ^e
3	44 1/2	36	46 ^e
3	15	22	3 1/2 ^e
3	44 1/2	29	24 1/2 ^e
3	28	46	34 ^e
Std.	Min.	Std.	Min.
0	3	0	42 1/2
0	3	0	45 1/2
0	3 1/2	0	47
Std.	Min.	Std.	Min.
45	26 1/2	159	19 ^e
60	35	232	50 1/2 ^e
Std.	Min.	Std.	Min.
12	40	245	6 ^e
39	13	294	7 ^e
13	6 1/2	61	16 1/2 ^e
980	23 1/2	7352	56 1/2 ^e
42	24 1/2	171	34
	19.66 ⁸³		48.00 ^e
	18.16		40.80
	13.46 ^e		1.42 ^e
	18.16		1.90
	20.52		2.14
	7.7%		28.0%
	7.7%		7.0%
	7.7%		15.0%

FÜR DEN KAUF VERSCHIEDENER VERBRAUCHSGÜTER NOTWENDIGE ARBEITSSTUNDEN

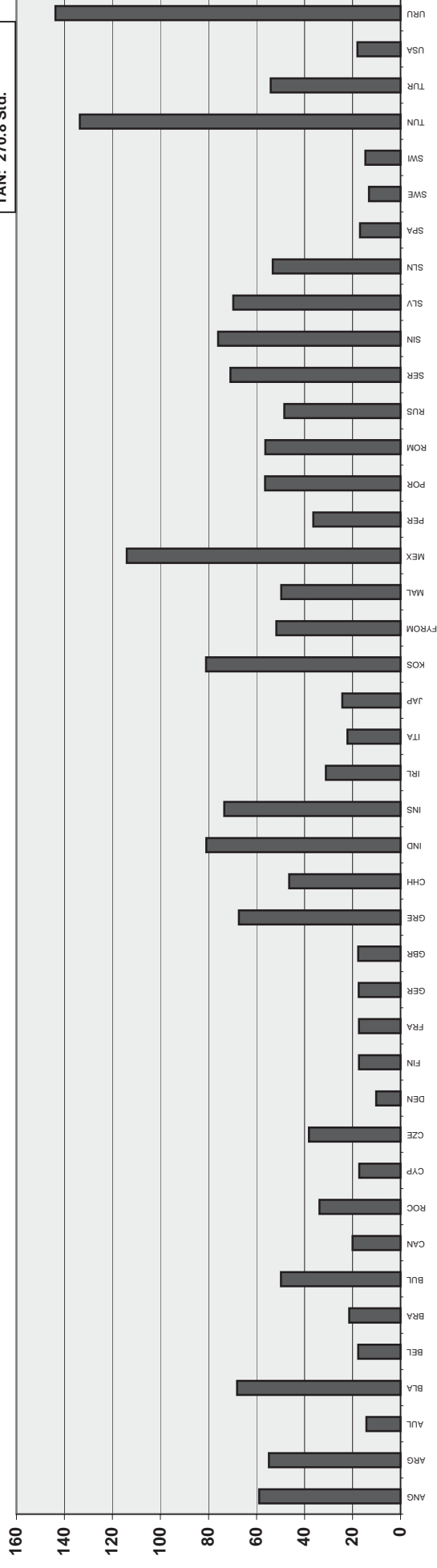
LEGENDE - Grundmetalle									
ANG	Angola	ROC	Republik China (Taiwan)	CHH	Hongkong	MEX	Mexiko	SWE	Schweden
ARG	Argentinien	COL	Kolumbien	HUN	Ungarn	NEP	Nepal	SWI	Schweiz
AUL	Australien	HRZ	Kroatien	ICE	Island	PER	Peru	TAN	Tansania
AUS	Österreich	CYP	Zypern	IND	Indien	POR	Portugal	TUN	Tunesien
BLA	Belarus	CZE	Tschechische Republik	INS	Indonesien	ROM	Rumänien	TUR	Türkei
BEL	Belgien	DEN	Dänemark	IRL	Irland	RUS	Russische Föderation	USA	USA
BOS	Bosnien und Herzegowina	FIN	Finnland	ITA	Italien	SER	Serbien	URU	Uruguay
BRA	Brasilien	FRA	Frankreich	JAP	Japan	SIN	Singapur		
BUL	Bulgarien	GER	Deutschland	KOS	Kosovo	SLV	Slowakische Republik		
CAN	Kanada	GBR	Großbritannien	FYROM	Mazedonien, EJR	SLN	Slowenien		
CHL	Chile	GRE	Griechenland	MAL	Malta	SPA	Spanien		

LEBENSMITTEL (insgesamt für alle in der Liste aufgeführten Artikel)

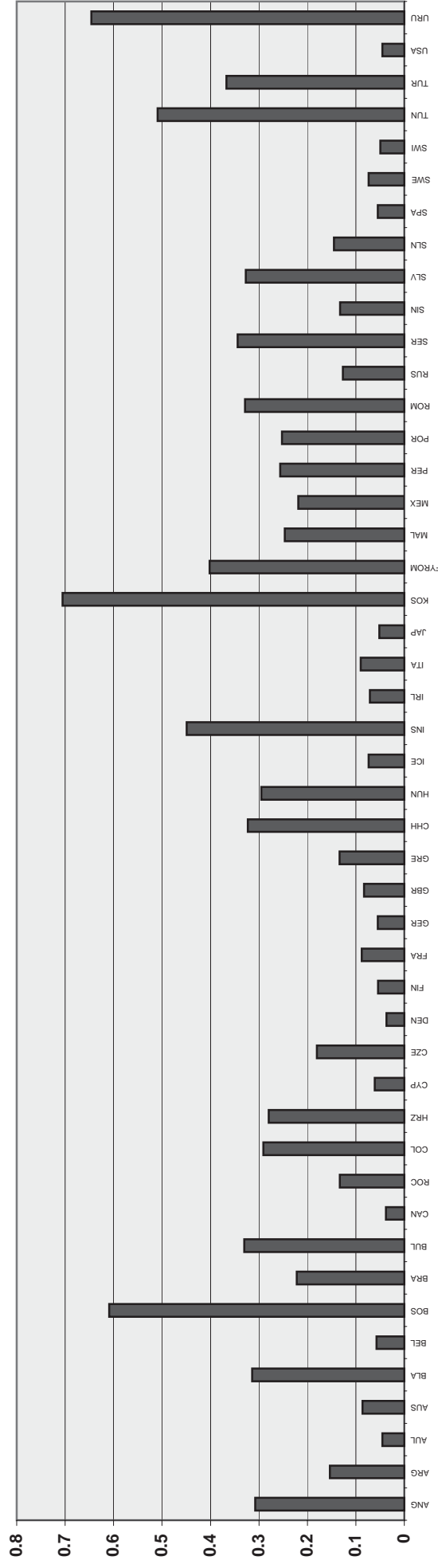


BEKLEIDUNG (insgesamt für alle in der Liste ausgeführten Artikel)

BOS: 193.9 Std.
 NEP: 172.7 Std.
 TAN: 270.8 Std.

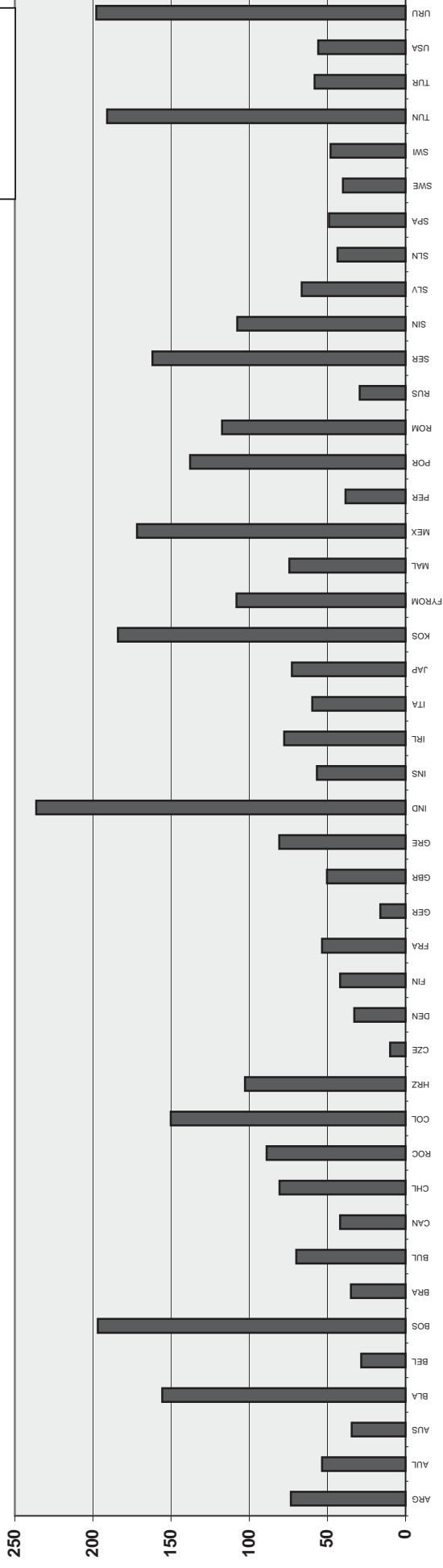


BENZIN (nur bleifreies)



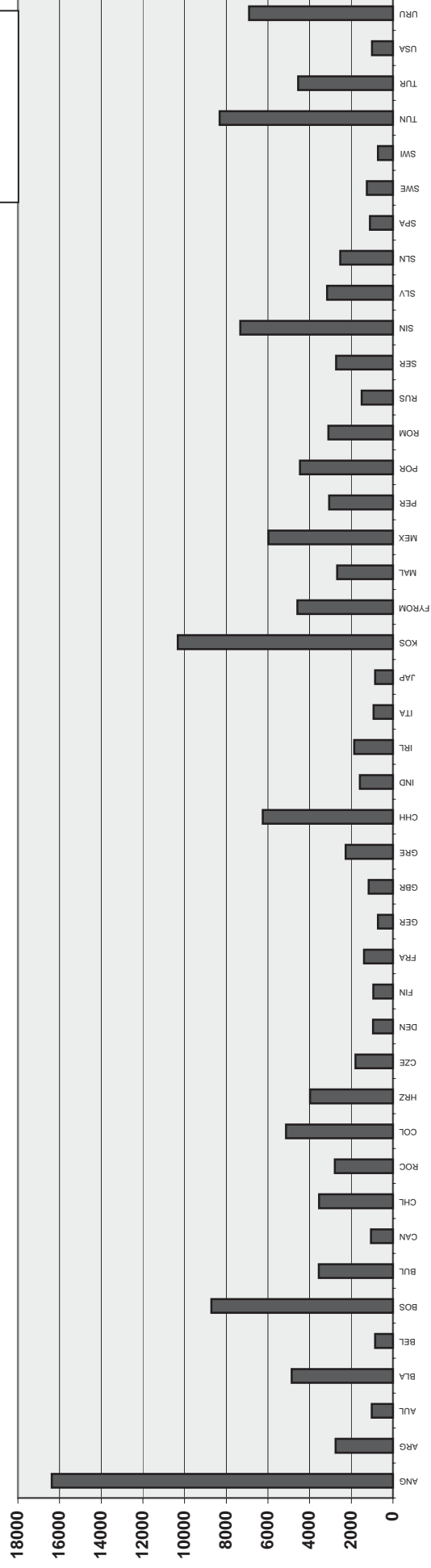
MIETEN (90 Quadratmeter)

CHH: 425,5 Std.
NEP: 787,9 Std.



DAUERHAFTE KONSUMGÜTER (insgesamt für alle in der Liste aufgeführten Artikel)

INS: 35,919 Std.
TAN: 78,030.8 Std.



ENDNOTEN
Grundmetalle

- 1 Angaben für einen Supervisor.
- 2 Grobe Schätzung auf der Grundlage von Wohnungen und Häusern in wichtigen Industriestädten je nach Quadratmeterzahl.
- 3 Gilt für Sydney.
- 4 Zahl für 2006. Quelle: Arbeitsministerium.
- 5 In Australien gibt es keinen obligatorischen Pensionskassenbeitrag der Arbeitnehmer. Der obligatorische Beitrag für die Berufsunfallversicherung kann nicht festgestellt werden, weil keine stundenbasierte Berechnung erfolgt.
- 6 Angaben für gefrorenen portionierten Fisch.
- 7 Angaben für den Zeitraum April 2006 bis März 2007.
- 8 Die Zahl umfasst auch Gemeindeabgaben.
- 9 Zahl für den Zeitraum 1. Januar 2007 bis 1. März 2008.
- 10 Nicht aus Leder.
- 11 Rock.
- 12 Nicht aus Leder.
- 13 Ein Schlafzimmer.
- 14 Zwei Schlafzimmer.
- 15 20-Zoll-Bildschirm.
- 16 Waschmaschine 6-8 Kilogramm.
- 17 Zahl für 2006. Quelle: Arbeitsministerium.
- 18 Gilt für Rio de Janeiro.
- 19 Quelle: IBGE Sistema de Contas Nacionais e SIAFI, 2007.
- 20 Zahl für den Zeitraum vom November 2006 bis November 2007. Stundenlohn inklusive Überstunden, aber keine sonstigen Prämien.
- 21 Beiträge an die Arbeitslosenversicherung: 2,42% vom Arbeitgeber auf die ersten \$41'100 Jahresgehalt bezahlt (Quebec höher wegen Leistungen für Eltern). In Kanada/Quebec belaufen sich die Rentenbeiträge der Arbeitgeber und Arbeitnehmer auf 4,95% auf ein Jahreseinkommen zwischen \$3500 und \$44'900. Darin nicht enthalten ist die vom Arbeitgeber bezahlte, je nach Provinz unterschiedliche und auf der Erfahrung in der Branche berechnete Arbeitnehmerzulage. In einigen Provinzen gibt es vom Arbeitgeber bezahlte Krankenversicherungsabgaben oder vom
- 22 Beiträge an die Arbeitslosenversicherung: 1,73% vom Arbeitnehmer bezahlt. In Kanada/Quebec belaufen sich die Rentenbeiträge der Arbeitgeber und Arbeitnehmer auf 4,95% auf ein Jahreseinkommen zwischen \$3500 und \$44'900. Darin nicht enthalten ist die vom Arbeitgeber bezahlte, je nach Provinz unterschiedliche und auf der Erfahrung in der Branche berechnete Arbeitnehmerzulage. In einigen Provinzen gibt es vom Arbeitgeber bezahlte Krankenversicherungsabgaben oder vom Arbeitnehmer bezahlte Krankenversicherungsprämien.
- 23 32-Zoll-Bildschirm.
- 24 Waschmaschine - 7 kg.
- 25 Angaben für einen 20-Zoll-Farbfernseher.
- 26 Angaben für ein CD-Abspielgerät (tragbar).
- 27 Angaben basierend auf einem mittleren Monatslohn von COP 1'150'000 und einer 48-Stunden-Woche.
- 28 Zuzüglich 5,5% für eine Unterstützungskasse.
- 29 Angaben beziehen sich auf einen lokal hergestellten Skoda-Mittelklassewagen.
- 30 Preis für eine Orange: 5 Pesos.
- 31 Preis für eine Banane: 5 Pesos.
- 32 Zahl für 2006. Quelle: Arbeitsministerium.
- 33 Die Angaben für die Konsumartikel gelten für den Raum Paris.
- 34 Zahl für 2006. Quelle: Arbeitsministerium.
- 35 Der Sozialversicherungsbeitrag für den Ostteil des Landes ist 19,25%.
- 36 Der Sozialversicherungsbeitrag für den Ostteil des Landes ist 20,15%.
- 37 Angaben für den Zeitraum April 2006 bis April 2007.
- 38 Für alle Einkommen oberhalb der Einkommensgrenze.
- 39 Für Einkommen zwischen der Einkommensgrenze und der oberen Einkommensgrenze (UEL) gilt ein Satz von 11% + 1% für Einkommen über der UEL.
- 40 Angaben zum 31. Dezember 2007.

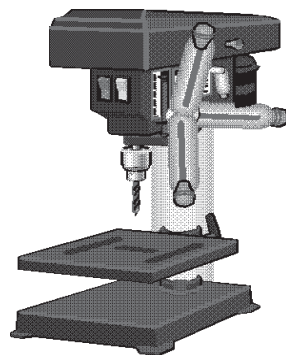
ENDNOTEN Grundmetalle

- 41 Angaben für den Zeitraum vom September 2006 bis September 2007. Der Lohn basiert auf einem monatlichen Satz und wird auf der Grundlage eines Monats mit vier Wochen und einer 48-Stunden-Woche berechnet.
- 42 Ohne Kranken- und Arbeitslosenversicherung.
- 43 Sozialversicherungsbeitrag 4,47%, Rentenbeitrag 9,46%.
- 44 Angaben basierend auf dem durchschnittlichen Preis für ein Zweiradfahrzeug. Ein vierrädriges Fahrzeug kostet zwischen 450'000 and 500'000 Rupien. Ein Zweiradfahrzeug kostet weniger als ein Zehntel davon (Schätzung: 50'000 Rupien).
- 45 Durchschnittliche Lohnangaben relativ gut etablierter Unternehmen des öffentlichen und privaten Sektors basierend auf den neuesten verfügbaren Lohnstrukturen. Die meisten Metallarbeiter Indiens werden in kleinen und mittleren Unternehmen beschäftigt und sind nicht gewerkschaftlich organisiert. Sie erhalten weniger als 40% des in dieser Erhebung angegebenen Lohns.
- 46 Zahl für den Zeitraum Juni 2007 bis Juni 2008.
- 47 Für Einkommen über €500 pro Woche bezahlt der Arbeitnehmer 2% auf die ersten €127 des Einkommens und 6% auf jeden darüber liegenden Betrag bis zu einem Maximum von €50'700. Auf Einkommen über €50'700 bezahlt der Arbeitnehmer 2%.
- 48 Die Zahl umfasst keine Zulagen für Schichtarbeit, Nachtarbeit, Feiertagsarbeit etc. Die Grundlage für die Berechnung bildet eine theoretische Jahresarbeitszeit von 1760 Stunden.
- 49 Angaben aus einer statistischen Konsumentenpreiserhebung für den zentralen Bezirk Tokio.
- 50 Angaben für den Metropolitanraum Tokio, 3 Zimmer (Wohnzimmer, Esszimmer und Küche), 12 Jahre und 60,12 Quadratmeter.
- 51 Angaben für den Metropolitanraum Tokio, 3 Zimmer (Wohnzimmer, Esszimmer und Küche), 7 Jahre und 96 Quadratmeter.
- 52 Inländische Marke.
- 53 26-Zoll-Bildschirm.
- 54 Inländische Marke.
- 55 Inländische Marke.
- 56 Die Zahlen für den Bruttostundenlohn und die Sozialversicherungsbeiträge entsprechen einem Durchschnitt für die Metallarbeiter der Eisen- und Stahlindustrie sowie des Nichteisenmetallsektors. Die Bruttostundenlöhne entsprechen einem Durchschnitt von 2832 Yen für die Eisen- und Stahlindustrie sowie 2534 Yen für den Nichteisenmetallsektor.
- 57 Durchschnittliche Angaben für Rindfleisch.
- 58 Angaben sind eine Schätzung für 250g basierend auf dem Preis für 200g.
- 59 Angaben für eine umweltfreundliche Waschmaschine.
- 60 Importierte Bananen kosten nur €0.90 pro Kilogramm.
- 61 Angaben für Lissabon. Gewöhnliche Arbeitnehmer können sich diese Produkte zu den durchschnittlichen Preisen nicht leisten und kaufen billigere, qualitativ schlechtere Erzeugnisse.
- 62 Angaben für Lissabon.
- 63 Schätzung. Angaben für Lissabon.
- 64 26-Zoll-Fernseher.
- 65 MP3-Player - 2 GB.
- 66 Die Steuern auf Motorfahrzeuge sind in Portugal hoch. Bei einem Mittelklassewagen betragen sie rund 28% des Kaufpreises.
- 67 Die Zahlen umfassen weder Überstunden noch andere zusätzliche Zahlungen.
- 68 Für einen Dacia Logan.
- 69 Die Zahl umfasst Beiträge von 19,5% für die Rentenversicherung, 6% für die Krankenversicherung, 2% für die Arbeitslosenversicherung und 0,4% für die Berufsunfallversicherung. Bei schwierigen und besonderen Arbeitsbedingungen schwanken die Rentenbeiträge zwischen 19,5% und 24,5% bzw. 29,5%.
- 70 Die Wohnungsmiete umfasst die Miete und öffentliche Versorgungsdienstleistungen einschliesslich technischer Wartung des Gebäudes, Abfallentsorgung, Belieferung mit warmem und kaltem Wasser, Zentralheizung, Gas und Strom, Telefonmietgebühr, Radio und Antenne.

ENDNOTEN
Grundmetalle

- 71 Die Beiträge werden vom Arbeitgeber bezahlt und umfassen 20% für die Rente, 2,9% für die Sozialversicherung, 3,1% für die obligatorische Krankenversicherung sowie 1,9% für die obligatorische Sozialversicherung für Arbeitsunfälle und Berufskrankheiten.
- 72 Angaben für den Raum Belgrad.
- 73 Angaben für 1 kg Rindfleisch mittlerer Qualität.
- 74 LCD-Fernseher.
- 75 3. Quartal 2007. Quelle: Nationales Statistikamt (INE).
- 76 Die Sozialversicherungsbeiträge werden in Schweden vollumfänglich durch Lohnsteuern gedeckt.
- 77 Berechnung auf der Grundlage des Mietpreisindex.
- 78 MP3-Player - 4 GB.
- 79 Zahl für 2006.
- 80 Zeitraum: März 2007 bis März 2008.
- 81 Zeitraum: 30. Juni 2006 bis 30. Juni 2007.
- 82 Die Angaben zu Stunden und Minuten bilden eine Momentaufnahme vom Februar 2008 im Raum Detroit.
- 83 Die Zahl gilt für alle Primärmetalle und umfasst Tätigkeiten wie Walzen und Ziehen.

MASCHINEN UND AUSRÜSTUNGEN





**FÜR DEN KAUF VERSCHIEDENER VERBRAUCHSGÜTER
NOTWENDIGE ARBEITSSTUNDEN**

Verbrauchsgüter	Land		Argentinien		Australien		Österreich	
			Std.	Min.	Std.	Min.	Std.	Min.
Lebensmittel (1 kg/l.)								
Weizenmehl			0	12	0	4 ^e	0	5
Rindfleisch (Lendenfilet oder gleichwertig)			1	27	0	41 ^e	n/a	n/a
Schweinefleisch (Kotelett oder gleichwertig)			1	18	0	45 ^e	0	51
Hähnchen (Freiland)			0	34	0	42 ^e	0	23
Frische Milch (halbentrahmt)			0	9	0	6 ^e	0	5
Gewöhnlich im Lande verzehrter frischer Fisch			1	27	0	39 ^e	0	32 ⁶
Butter - 250 gr.			0	23	0	6 ^e	0	9
Pflanzenöl			0	34	0	8 ^e	0	9
Eier (Freiland) - pro Stück			0	2	0	1 ^e	0	1
Kartoffeln			0	24	0	7 ^e	0	6
Reis			0	19	0	4 ^e	0	11
Zucker			0	11	0	4 ^e	0	6
Mineralwasser ohne Kohlensäure			0	19	0	3 ^e	0	2
Kaffee, gemalen			1	27	0	45 ^e	0	41
Orangen			0	12	0	4 ^e	0	6
Bananen			0	15	0	7 ^e	0	12
Bekleidung			Std.	Min.	Std.	Min.	Std.	Min.
Herrenhosen (mittlere Qualität)			12	56	0	56 ^e	6	24
Normales langärmeliges Herrenhemd			9	42	1	52 ^e	n/a	n/a
Normale Herrenschuhe (mittlere Qualität)			15	21	3	22 ^e	8	6
Damenhosen (mittlere Qualität)			12	7	2	59 ^e	n/a	n/a
Damenkleid - Tageskleid (mittlere Qualität)			9	42	2	59 ^e	9	18
Normale Damenschuhe (mittlere Qualität)			15	21	3	44 ^e	7	6
Kraftstoff (1 l.)			Std.	Min.	Std.	Min.	Std.	Min.
Diesel			0	9	0	3 ^e	0	6
Bleifrei			0	11	0	3 ^e	0	7
Super			0	10	n/a	n/a	0	7
Mieten			Std.	Min.	Std.	Min.	Std.	Min.
60 Quadratmeter			52	32	37	21 ²	27	35
90 Quadratmeter			88	53	59	46 ^e	43	21
Dauerhafte Konsumgüter			Std.	Min.	Std.	Min.	Std.	Min.
Kühlschrank (200-250 Liter)			129	18	18	41 ^e	44	27
Hochwertiger Fernseher - (63.5 cm)			96	58	33	37 ^e	n/a	n/a
Tragbarer MP3 Player			23	26	5	36 ^e	n/a	n/a
Automobil (neu) der Mittelklasse			2952	44	1064	37 ^e	1970	11
Waschmaschine (5kg)			129	18	18	41 ^e	60	59
Stundenverdienste								
Bruttolohn in Landeswährung				15.00 ¹		26.77		12.41 ⁷
Nettolohn in Landeswährung				12.38		26.77		10.15
Nettolohn in Euro, Kaufkraftparitäten*				4.18 ^e		15.92 ³		9.66 ^e
Nettolohn in USD**				3.95		23.69		11.54
Nettolohn in Schweizer Franken**				4.47		26.77		13.04
Sozialversicherung								
Ausgaben in % des Volkseinkommens				6.0%		18.7% ⁴		16.0%
Arbeitgeberbeiträge (in % der Bruttolöhne)				23.0%		9.0%		21.7%
Arbeitsnehmerbeiträge (in % der Bruttolöhne)				17.5%		0.0% ⁵		18.2%

**FÜR DEN KAUF VERSCHIEDENER VERBRAUCHSGÜTER
NOTWENDIGE ARBEITSSTUNDEN**



Belarus		Belgien		Bosnien und Herzegowina		Brasilien		Kanada	
Std.	Min.	Std.	Min.	Std.	Min.	Std.	Min.	Std.	Min.
0	14	0	2	1	5	0	14	0	4
2	43	0	33	8	23	1	17	0	38
2	21	0	21	6	39	0	58	0	23
1	7	0	11	5	41	0	25	0	15
0	12	0	2	0	55	0	13	0	5
1	17	0	58	8	7	1	26	0	39
0	23	0	4	1	21	0	29	0	6
0	54	0	19	1	31	0	19	0	9
0	2	0	1	0	6	0	19	0	1
0	7	0	2	1	21	0	14	0	2
0	22	0	7	0	58	0	10	0	3
0	21	0	3	0	45	0	8	0	3
0	9	0	2	0	29	0	6	0	1
5	26	0	22	6	45	1	28	0	31
0	45	0	7	1	21	0	9	0	6
0	44	0	6	1	32	0	15	0	3
Std.	Min.	Std.	Min.	Std.	Min.	Std.	Min.	Std.	Min.
12	41	3	16	48	40	5	1	3	9
8	9	1	43	40	33	4	54	1	41
18	7	4	26	91	55	4	11 ¹⁰	3	35
16	19	2	45	43	15	5	21	4	12
21	45	4	26	40	33	4	4 ¹¹	4	12
18	7	3	44	81	6	3	45 ¹²	6	19
Std.	Min.	Std.	Min.	Std.	Min.	Std.	Min.	Std.	Min.
0	18	0	3	1	11	0	13	0	2
0	26	0	4	1	5	0	17	0	3
0	31	0	4	1	7	0	18 ^e	0	3
Std.	Min.	Std.	Min.	Std.	Min.	Std.	Min.	Std.	Min.
163	6 ⁸	23	18	216	16	30	22 ¹³	29	27
217	28 ⁸	32	37	351	26	44	38 ¹⁴	48	23
Std.	Min.	Std.	Min.	Std.	Min.	Std.	Min.	Std.	Min.
253	42	20	22	297	22	109	45	33	39
543	39	47	57	270	20	53	48 ¹⁵	16	50
39	52	3	13	81	6	n/a	n/a	4	12
5798	56	885	15	14597	45	2939	42 ^e	1135	57
157	40	28	25	297	22	111	7 ¹⁶	21	2
5574.00		24.69 ⁹		2.72		9.65 ¹⁷		25.47 ²⁰	
5518.26		21.46		1.85		8.59		23.77	
2.41		21.23		1.14 ^e		3.19 ¹⁸		15.48 ^e	
2.57		24.39		1.39		4.01		20.32	
2.90		27.56		1.57		4.90		24.78	
n/a		22.5%		n/a		10.9% ¹⁹		12.7%	
35.0%		48.7%		16.5%		20.0%		7.4% ²¹	
1.0%		13.1%		32.0%		11.0%		6.7% ²²	



**FÜR DEN KAUF VERSCHIEDENER VERBRAUCHSGÜTER
NOTWENDIGE ARBEITSSTUNDEN**

Verbrauchsgüter	Land		Republik China (Taiwan)		Kroatien	
	Chile		Std.	Min.	Std.	Min.
Lebensmittel (1 kg/l.)	Std.	Min.	Std.	Min.	Std.	Min.
Weizenmehl	0	20	0	13	0	9
Rindfleisch (Lendenfilet oder gleichwertig)	1	34	1	52	2	9
Schweinefleisch (Kotelett oder gleichwertig)	1	29	0	59	1	43
Hähnchen (Freiland)	0	43	1	9	0	49
Frische Milch (halbentrahmt)	0	20	0	20	0	13
Gewöhnlich im Lande verzehrter frischer Fisch	1	2	0	60	1	17
Butter - 250 gr.	0	23	0	25	0	21
Pflanzenöl	0	41	0	26	0	29
Eier (Freiland) - pro Stück	0	2	0	1	0	3
Kartoffeln	0	12	0	13	0	11
Reis	0	20	0	25	0	29
Zucker	0	13	0	6	0	13
Mineralwasser ohne Kohlensäure	0	13	0	4	0	9
Kaffee, gemalen	n/a	n/a	2	26 ^e	2	26
Orangen	n/a	n/a	0	19	0	26
Bananen	0	11	0	20	0	15
Bekleidung	Std.	Min.	Std.	Min.	Std.	Min.
Herrenhosen (mittlere Qualität)	8	7	3	8	13	57
Normales langärmeliges Herrenhemd	2	40	2	37	11	49
Normale Herrenschuhe (mittlere Qualität)	6	35	5	13	12	51
Damenhosen (mittlere Qualität)	8	4	7	50	n/a	n/a
Damenkleid - Tageskleid (mittlere Qualität)	10	49	13	3	16	28
Normale Damenschuhe (mittlere Qualität)	n/a	n/a	7	50	12	53
Kraftstoff (1 l.)	Std.	Min.	Std.	Min.	Std.	Min.
Diesel	n/a	n/a	0	9	0	17
Bleifrei	n/a	n/a	0	9	0	18
Super	n/a	n/a	0	10	0	18
Mieten	Std.	Min.	Std.	Min.	Std.	Min.
60 Quadratmeter	74	47	70	30 ^e	80	44
90 Quadratmeter	104	9	104	27 ^e	109	9
Dauerhafte Konsumgüter	Std.	Min.	Std.	Min.	Std.	Min.
Kühlschrank (200-250 Liter)	104	25	66	32 ^e	80	31
Hochwertiger Fernseher - (63.5 cm)	133	32	156	9 ²³	143	6
Tragbarer MP3 Player	59	49	10	27 ^e	11	27
Automobil (neu) der Mittelklasse	4219	39	3002	44 ^e	3864	52
Waschmaschine (5kg)	61	16	41	43 ²⁴	125	15
Stundenverdienste						
Bruttolohn in Landeswährung		2342.00		196.00		34.93
Nettolohn in Landeswährung		1872.19		191.49		27.94
Nettolohn in Euro, Kaufkraftparitäten*		2.86		5.10		4.28 ^e
Nettolohn in USD**		3.78		26.23		5.60
Nettolohn in Schweizer Franken**		4.27		29.64		6.33
Sozialversicherung						
Ausgaben in % des Volkseinkommens		n/a		4.6%		n/a
Arbeitgeberbeiträge (in % der Bruttolöhne)		5.0%		7.9%		17.2%
Arbeitsnehmerbeiträge (in % der Bruttolöhne)		20.1%		2.3%		20.0%

**FÜR DEN KAUF VERSCHIEDENER VERBRAUCHSGÜTER
NOTWENDIGE ARBEITSSTUNDEN**



Zypern		Tschechische Republik		Dänemark		Estland		Finnland	
Std.	Min.	Std.	Min.	Std.	Min.	Std.	Min.	Std.	Min.
0	3	0	4	0	4 ^e	0	14	0	1
0	21	3	58	0	17 ^e	2	8	0	33
0	14	0	49	0	12 ^e	1	50	0	32
0	13	0	25	0	12 ^e	1	3	0	23
0	4	0	7	0	2 ^e	0	12	0	2
0	21 ^e	1	1	0	17 ^e	1	33	0	24
0	7	0	13	0	3 ^e	0	21	0	3
0	18 ^e	0	14	0	6 ^e	0	29	0	8
0	1	0	1	0	1 ^e	0	2	0	0
0	2	0	6	0	3 ^e	0	6 ^e	0	2
0	5	0	11	0	3 ^e	0	19	0	6
0	4	0	10	0	4 ^e	0	17 ^e	0	3
0	11	0	4	0	2 ^e	0	15	0	3
0	7	1	30	0	10 ^e	4	15	0	15
n/a	n/a	0	14	0	7 ^e	0	23	0	4
n/a	n/a	0	14	0	7 ^e	0	24	0	4
Std.	Min.	Std.	Min.	Std.	Min.	Std.	Min.	Std.	Min.
2	16	8	36	1	30 ^e	11	36	2	49 ^e
1	51	3	41	1	13 ^e	6	46	2	21 ^e
4	4	10	29	2	2 ^e	7	44	3	46 ^e
2	2	6	53	1	25 ^e	5	48	2	49 ^e
5	20	8	36	1	50 ^e	16	26	6	41 ^e
3	4	9	35	2	2 ^e	7	44	2	9
Std.	Min.	Std.	Min.	Std.	Min.	Std.	Min.	Std.	Min.
0	4	0	13	0	2 ^e	0	20	0	3
0	4	0	14	0	2 ^e	0	20	0	4
0	4	0	15	0	2 ^e	0	20	0	4
Std.	Min.	Std.	Min.	Std.	Min.	Std.	Min.	Std.	Min.
n/a	n/a	10	27	20	17 ^e	n/a	n/a	33	14
n/a	n/a	12	26	32	27 ^e	n/a	n/a	49	50
Std.	Min.	Std.	Min.	Std.	Min.	Std.	Min.	Std.	Min.
33	53	58	40	13	23 ^e	135	22	16	43
20	4	69	37	20	17 ^e	348	5	26	15
n/a	n/a	11	43	3	59 ^e	48	21	1	55
1025	19	2036	46 ²⁶	892	32 ^e	4350	59	1050	15
29	4	79	39	18	15 ^e	116	0	26	7 ^e
	9.65		149.20		255.43		77.53 ²⁷		22.50
	8.95		130.55		246.49		51.71		20.95
	15.06		5.55		26.18		3.93		18.61
	22.36		7.22		43.55		4.86		23.80
	25.27		8.16		53.13		5.49		26.90
	n/a		12.9%		15.5%		33.5%		26.2% ²⁸
	9.1% ²⁵		35.0%		7.7%		33.3%		23.3%
	7.3% ²⁵		12.5%		3.5%		33.3%		6.9%



**FÜR DEN KAUF VERSCHIEDENER VERBRAUCHSGÜTER
NOTWENDIGE ARBEITSSTUNDEN**

Verbrauchsgüter	Land		Frankreich ²⁹		Deutschland		Großbritannien	
	Std.	Min.	Std.	Min.	Std.	Min.	Std.	Min.
Lebensmittel (1 kg/l.)								
Weizenmehl	0	7	0	2	0	4 ^e		
Rindfleisch (Lendenfilet oder gleichwertig)	1	42	0	30	1	2 ^e		
Schweinefleisch (Kotelett oder gleichwertig)	0	51	0	21	0	25 ^e		
Hähnchen (Freiland)	0	37	0	7	0	19 ^e		
Frische Milch (halbentrahmt)	0	6	0	2	0	4 ^e		
Gewöhnlich im Lande verzehrter frischer Fisch	1	48	0	41	0	49 ^e		
Butter - 250 gr.	0	9	0	3	0	5 ^e		
Pflanzenöl	0	11	0	5	0	5 ^e		
Eier (Freiland) - pro Stück	0	2	0	1	0	1 ^e		
Kartoffeln	0	6	0	3	0	4 ^e		
Reis	0	17	0	10	0	5 ^e		
Zucker	0	7	0	3	0	5 ^e		
Mineralwasser ohne Kohlensäure	0	1	0	1	0	4 ^e		
Kaffee, gemalen	0	54	0	24	0	33 ^e		
Orangen	0	16	0	5	0	10 ^e		
Bananen	0	12	0	3	0	4 ^e		
Bekleidung	Std.	Min.	Std.	Min.	Std.	Min.		
Herrenhosen (mittlere Qualität)	3	51	2	38	2	35 ^e		
Normales langärmeliges Herrenhemd	2	3	1	34	1	17 ^e		
Normale Herrenschuhe (mittlere Qualität)	4	25	4	7	4	18 ^e		
Damenhosen (mittlere Qualität)	3	16	2	45	3	0 ^e		
Damenkleid - Tageskleid (mittlere Qualität)	3	41	7	2	3	26 ^e		
Normale Damenschuhe (mittlere Qualität)	4	30	4	7	3	26 ^e		
Kraftstoff (1 l.)	Std.	Min.	Std.	Min.	Std.	Min.		
Diesel	0	6	0	3	0	5		
Bleifrei	0	7	0	4	0	5		
Super	n/a	n/a	0	4	0	5		
Mieten	Std.	Min.	Std.	Min.	Std.	Min.		
60 Quadratmeter	50	46	16	50	38	38 ^e		
90 Quadratmeter	67	8	20	39	51	30 ^e		
Dauerhafte Konsumgüter	Std.	Min.	Std.	Min.	Std.	Min.		
Kühlschrank (200-250 Liter)	36	51	14	15	23	36 ^e		
Hochwertiger Fernseher - (63.5 cm)	40	56	25	30 ^e	29	11 ^e		
Tragbarer MP3 Player	4	55	1	4	2	9 ^e		
Automobil (neu) der Mittelklasse	1637	28	860	0	1115	52 ^e		
Waschmaschine (5kg)	19	19	10	45	21	28 ^e		
Stundenverdienste								
Bruttolohn in Landeswährung		15.76		27.08		13.09 ³³		
Nettolohn in Landeswährung		12.21		21.57		11.65		
Nettolohn in Euro, Kaufkraftparitäten*		10.74		21.57		14.05		
Nettolohn in USD**		13.88		24.51		23.30		
Nettolohn in Schweizer Franken**		15.68		27.70		26.33		
Sozialversicherung								
Ausgaben in % des Volkseinkommens		25.7%		19.7% ³⁰		27.1%		
Arbeitgeberbeiträge (in % der Bruttolöhne)		45.0%		19.5% ³¹		12.8% ³⁴		
Arbeitsnehmerbeiträge (in % der Bruttolöhne)		22.5%		20.4% ³²		11.0% ³⁵		

**FÜR DEN KAUF VERSCHIEDENER VERBRAUCHSGÜTER
NOTWENDIGE ARBEITSSTUNDEN**



Hongkong		Ungarn		Island		Indien		Indonesien	
Std.	Min.	Std.	Min.	Std.	Min.	Std.	Min.	Std.	Min.
0	26	0	12	0	3	0	27	0	34
1	53	1	36	0	58	2	28	4	24
1	29	1	17	0	43	2	21	2	34
0	44	0	46	0	15	5	26	1	29
0	26	0	16	0	3	0	33	0	46
1	11	1	17	0	17	2	58	1	12
0	55	0	11	0	15	1	7	0	24
0	46	0	26	n/a	n/a	1	51	1	0
0	2	0	2	0	15	0	4	0	4
0	14	0	24	0	3	0	22	0	26
0	9	0	17	0	8	0	39	0	31
0	15	0	15	0	4	0	33	0	32
0	13	0	8	n/a	n/a	0	22	0	6
6	23	0	50	0	27	6	25	1	31
0	15	n/a	n/a	0	4	0	59	0	38
0	10	n/a	n/a	0	5	0	59	0	34
Std.	Min.	Std.	Min.	Std.	Min.	Std.	Min.	Std.	Min.
17	55	n/a	n/a	4	10	17	18 ^e	9	17
1	48	4	60	2	47	14	49 ^e	6	48
6	43	15	31	n/a	n/a	24	42 ^e	10	48
7	50	n/a	n/a	4	10	16	3 ^e	7	12
7	50	12	45	n/a	n/a	24	42 ^e	10	24
6	43	n/a	n/a	n/a	n/a	12	21 ^e	14	25
Std.	Min.	Std.	Min.	Std.	Min.	Std.	Min.	Std.	Min.
0	14	0	21	n/a	n/a	0	56	0	21
0	20	0	23	0	4	1	22	0	22
0	22	0	24	n/a	n/a	1	29	0	40
Std.	Min.	Std.	Min.	Std.	Min.	Std.	Min.	Std.	Min.
268	45	n/a	n/a	n/a	n/a	197	38 ^e	27	23
447	56	n/a	n/a	n/a	n/a	321	9 ^e	45	28
Std.	Min.	Std.	Min.	Std.	Min.	Std.	Min.	Std.	Min.
78	23	98	57	31	24	247	2 ^e	172	7
152	18	n/a	n/a	n/a	n/a	370	33 ^e	420	26
16	21	n/a	n/a	n/a	n/a	74	7 ^e	32	1
6270	60	3374	13	n/a	n/a	1235	11 ³⁹	28017	48
60	28	n/a	n/a	37	44	222	20 ^e	160	6
	47.00 ³⁶		866.00		1779.00		46.00 ⁴⁰		12747.00
	44.65		731.77		1707.84		40.48		12492.06
	4.46 ^e		3.36		14.02		0.87 ^e		1.22 ^e
	5.72		4.24		27.61		1.03		1.33
	6.47		4.79		31.20		1.16		1.50
	2.1% ³⁷		13.9% ³⁸		8.3%		n/a		n/a
	5.0%		29.0%		14.0% ^e		12.0%		4.2%
	5.0%		15.5%		4.0%		12.0%		2.0%



**FÜR DEN KAUF VERSCHIEDENER VERBRAUCHSGÜTER
NOTWENDIGE ARBEITSSTUNDEN**

Verbrauchsgüter	Land		Irland		Italien		Japan ⁴⁴	
	Std.	Min.	Std.	Min.	Std.	Min.	Std.	Min.
Lebensmittel (1 kg/l.)								
Weizenmehl	0	7	0	4	0	5		
Rindfleisch (Lendenfilet oder gleichwertig)	0	50	0	56	4	4		
Schweinefleisch (Kotelett oder gleichwertig)	0	44	0	43	1	7		
Hähnchen (Freiland)	0	15	0	16	0	34		
Frische Milch (halbentrahmt)	0	4	0	7	0	6		
Gewöhnlich im Lande verzehrter frischer Fisch	0	38	0	43	1	11		
Butter - 250 gr.	0	13	0	9	0	11		
Pflanzenöl	0	5	0	26	0	11		
Eier (Freiland) - pro Stück	0	2	0	1	0	1		
Kartoffeln	0	6	0	6	0	8		
Reis	0	12	0	13	0	11		
Zucker	0	4	0	7	0	6		
Mineralwasser ohne Kohlensäure	0	5	0	1	0	2		
Kaffee, gemalen	1	13	0	38	0	58		
Orangen	0	13	0	8	0	13		
Bananen	0	6	0	7	0	7		
Bekleidung	Std.	Min.	Std.	Min.	Std.	Min.	Std.	Min.
Herrenhosen (mittlere Qualität)	4	54 ^e	3	34	4	32		
Normales langärmeliges Herrenhemd	3	9 ^e	2	30	1	53		
Normale Herrenschuhe (mittlere Qualität)	5	36 ^e	4	59	5	43		
Damenhosen (mittlere Qualität)	6	18 ^e	3	34	5	18		
Damenkleid - Tageskleid (mittlere Qualität)	8	24 ^e	7	8	8	26		
Normale Damenschuhe (mittlere Qualität)	5	15 ^e	4	38	4	6		
Kraftstoff (1 l.)	Std.	Min.	Std.	Min.	Std.	Min.	Std.	Min.
Diesel	0	5	0	6	n/a	n/a		
Bleifrei	0	5	0	6	0	4		
Super	0	5	n/a	n/a	n/a	n/a		
Mieten	Std.	Min.	Std.	Min.	Std.	Min.	Std.	Min.
60 Quadratmeter	48	59 ^e	57	1	58	50 ⁴⁵		
90 Quadratmeter	83	59 ^e	71	17	89	38 ⁴⁶		
Dauerhafte Konsumgüter	Std.	Min.	Std.	Min.	Std.	Min.	Std.	Min.
Kühlschrank (200-250 Liter)	20	60 ^e	42	46	20	41 ⁴⁷		
Hochwertiger Fernseher - (63.5 cm)	27	60 ^e	46	20	43	40 ⁴⁸		
Tragbarer MP3 Player	6	60 ^e	3	34	1	59 ⁴⁹		
Automobil (neu) der Mittelklasse	1924	38 ^e	997	51	973	45		
Waschmaschine (5kg)	27	55	21	23	11	57 ⁵⁰		
Stundenverdienste								
Bruttolohn in Landeswährung		14.58 ⁴¹		15.45 ⁴³		2472.00		
Nettolohn in Landeswährung		14.29		14.03		2175.36		
Nettolohn in Euro, Kaufkraftparitäten*		12.24 ^e		12.81		n/a		
Nettolohn in USD**		16.24		15.94		19.08		
Nettolohn in Schweizer Franken**		18.35		18.02		21.56		
Sozialversicherung								
Ausgaben in % des Volkseinkommens		17.0%		25.0%		15.6%		
Arbeitgeberbeiträge (in % der Bruttolöhne)		10.8%		33.9%		11.6% ^e		
Arbeitsnehmerbeiträge (in % der Bruttolöhne)		2.0% ⁴²		9.2%		12.0% ^e		

**FÜR DEN KAUF VERSCHIEDENER VERBRAUCHSGÜTER
NOTWENDIGE ARBEITSSTUNDEN**



Kosovo		Litauen		Mazedonien, EJR		Malta		Mexiko	
Std.	Min.	Std.	Min.	Std.	Min.	Std.	Min.	Std.	Min.
0	15	0	15 ^e	0	15	0	7	0	27
4	3 ⁵¹	2	13 ^e	2	23	0	57	2	45
n/a	n/a	1	28 ^e	2	18	0	42	3	9
1	32	0	39 ^e	1	25	0	31	1	57
0	34	0	13 ^e	0	19	0	8	0	26
1	47	1	17 ^e	2	18	n/a	n/a	3	55
0	29	0	27 ^e	0	42	0	13 ⁵²	0	50
1	13	0	39 ^e	0	37	0	31	0	55
0	4	0	2 ^e	0	3	0	14	0	3
0	19	0	7 ^e	0	15	0	6	0	35
0	49	0	14 ^e	0	40	0	25	0	25
0	29	0	18 ^e	0	20	0	8	0	29
0	19	0	6 ^e	0	10	0	6	0	31
3	39	2	13 ^e	2	28	0	60	3	57
0	49	0	23 ^e	0	30	0	11	0	17
0	44	0	31 ^e	0	27	0	21	0	22
Std.	Min.	Std.	Min.	Std.	Min.	Std.	Min.	Std.	Min.
16	12	11	3 ^e	9	53	7	2	24	51
9	43	4	25 ^e	4	57	6	2	18	4
16	12	11	58 ^e	16	28	7	32	31	37
16	12	11	58 ^e	8	14	6	2	22	35
32	23	21	10 ^e	14	50	13	4	36	8
16	12	11	3 ^e	16	28	6	32	31	37
Std.	Min.	Std.	Min.	Std.	Min.	Std.	Min.	Std.	Min.
0	55	0	20 ^e	0	30	0	12	0	16
0	56	0	20 ^e	0	33	0	14	0	19
0	56	0	19 ^e	0	34	0	15	0	24
Std.	Min.	Std.	Min.	Std.	Min.	Std.	Min.	Std.	Min.
161	57	34	3 ^e	98	51	62	51 ^e	158	7 ^e
242	55	50	38 ^e	148	16	69	8 ^e	248	28 ^e
Std.	Min.	Std.	Min.	Std.	Min.	Std.	Min.	Std.	Min.
242	55	111	23 ^e	131	48	41	44	149	5 ^e
161	57	39	35 ^e	205	56	115	38	135	32 ^e
68	50 ^e	6	21 ^e	24	43	12	2	36	8 ^e
12955	28	3681	53 ^e	5766	4	2262	27	8131	46 ^e
202	26	88	22 ^e	148	16	62	21 ⁵³	180	42 ^e
	1.30		11.20 ^e		121.40		2.21		22.82 ^e
	1.24		10.86		121.40		1.99		22.14
	n/a		3.88		2.40 ^e		4.88		1.79
	1.40		4.60		15.66		6.86		2.04
	1.59		5.20		17.70		7.75		2.30
	n/a		n/a		27.0%		11.0%		2.0%
	5.0%		31.0%		39.0%		10.0%		37.0% ^e
	5.0%		3.0%		0.0%		10.0%		3.0%



**FÜR DEN KAUF VERSCHIEDENER VERBRAUCHSGÜTER
NOTWENDIGE ARBEITSSTUNDEN**

Verbrauchsgüter	Land		Nepal		Peru		Polen	
	Std.	Min.	Std.	Min.	Std.	Min.	Std.	Min.
Lebensmittel (1 kg/l.)								
Weizenmehl	2	1	0	38	0	7		
Rindfleisch (Lendenfilet oder gleichwertig)	n/a	n/a	2	50	1	13		
Schweinefleisch (Kotelett oder gleichwertig)	12	7	1	54	1	19		
Hähnchen (Freiland)	10	6	1	6	0	28		
Frische Milch (halbentrahmt)	2	1	0	28	0	9		
Gewöhnlich im Lande verzehrter frischer Fisch	10	6	1	54	0	53		
Butter - 250 gr.	5	3	0	57	0	15		
Pflanzenöl	8	5	1	6	0	21		
Eier (Freiland) - pro Stück	0	24	0	5	0	1		
Kartoffeln	1	41	0	26	0	3		
Reis	2	21	0	33	0	12		
Zucker	2	42	0	38	0	16		
Mineralwasser ohne Kohlensäure	1	21	0	24	0	5		
Kaffee, gemalen	n/a	n/a	1	25	1	13		
Orangen	3	14	0	28	0	17		
Bananen	2	1	0	19	0	20		
Bekleidung								
Herrenhosen (mittlere Qualität)	40	24	12	18	10	6		
Normales langärmeliges Herrenhemd	23	34	7	6	6	6		
Normale Herrenschuhe (mittlere Qualität)	33	40	23	39	11	36		
Damenhosen (mittlere Qualität)	40	24	11	50	10	19		
Damenkleid - Tageskleid (mittlere Qualität)	50	30	15	46	9	45		
Normale Damenschuhe (mittlere Qualität)	33	40	18	55	n/a	n/a		
Kraftstoff (1 l.)								
Diesel	4	31	0	33	0	16		
Bleifrei	n/a	n/a	0	38	0	18		
Super	n/a	n/a	0	43	0	19		
Mieten								
60 Quadratmeter	740	44	70	57	37	30		
90 Quadratmeter	875	25	94	36	59	3		
Dauerhafte Konsumgüter								
Kühlschrank (200-250 Liter)	1178	27	315	21	92	30		
Hochwertiger Fernseher - (63.5 cm)	n/a	n/a	189	12	n/a	n/a		
Tragbarer MP3 Player	336	42	165	33	n/a	n/a		
Automobil (neu) der Mittelklasse	87542	5	6622	12	2127	21		
Waschmaschine (5kg)	1010	6	252	16	128	4		
Stundenverdienste								
Bruttolohn in Landeswährung		16.50		7.29		17.29		
Nettolohn in Landeswährung		14.85		6.34		14.06		
Nettolohn in Euro, Kaufkraftparitäten*		0.20 ^e		1.73 ^e		4.61		
Nettolohn in USD**		0.23		2.11		5.76		
Nettolohn in Schweizer Franken**		0.26		2.39		6.51		
Sozialversicherung								
Ausgaben in % des Volkseinkommens		n/a		n/a		n/a		
Arbeitgeberbeiträge (in % der Bruttolöhne)		10.0%		9.0%		20.8%		
Arbeitsnehmerbeiträge (in % der Bruttolöhne)		10.0%		13.0%		18.7%		

**FÜR DEN KAUF VERSCHIEDENER VERBRAUCHSGÜTER
NOTWENDIGE ARBEITSSTUNDEN**



Portugal		Rumänien		Russische Föderation		Serbien		Singapur	
Std.	Min.	Std.	Min.	Std.	Min.	Std.	Min.	Std.	Min.
0	15	0	13 ^e	0	10	0	17	0	10 ^e
5	38	2	10 ^e	2	11	2	44	2	7 ^e
1	45	2	19 ^e	2	16	2	4	1	7 ^e
1	13	1	18 ^e	0	56	1	19	0	32 ^e
0	17	0	26 ^e	0	14	0	22	0	17 ^e
4	56	2	10 ^e	0	41	1	46	3	56 ^e
0	29	0	35 ^e	0	21	0	59	0	18 ^e
0	40	0	35 ^e	0	31	0	42	0	17 ^e
0	4	0	4 ^e	0	2	0	3	0	1 ^e
0	19	0	11 ^e	0	9	0	9	0	9 ^e
0	21	0	22 ^e	0	19	0	35	0	9 ^e
0	19	0	28 ^e	0	15	0	27	0	6 ^e
0	15	0	13 ^e	0	12	0	17	0	6 ^e
3	55	4	20 ^e	4	6	4	8	1	23 ^e
0	19	0	26 ^e	0	30	0	31 ^e	0	11 ^e
0	46 ⁵⁴	0	30 ^e	0	24	0	34	0	8 ^e
Std.	Min.	Std.	Min.	Std.	Min.	Std.	Min.	Std.	Min.
23	36 ⁵⁵	15	10 ^e	11	30	18	38 ^e	8	30 ^e
17	37 ⁵⁵	9	24 ^e	5	8	11	11 ^e	2	20 ^e
21	8 ⁵⁵	19	31 ^e	19	52	29	49 ^e	10	37 ^e
14	48 ⁵⁵	13	0 ^e	12	34	18	38 ^e	7	26 ^e
18	40 ⁵⁵	12	17 ^e	22	25	26	5 ^e	12	45 ^e
15	51 ⁵⁵	17	21 ^e	17	12	26	5 ^e	7	26 ^e
Std.	Min.	Std.	Min.	Std.	Min.	Std.	Min.	Std.	Min.
0	28	0	30 ^e	0	12	0	33	0	7 ^e
0	30	0	30 ^e	0	14	0	38	0	10 ^e
n/a	n/a	0	32 ^e	n/a	n/a	0	38	0	11 ^e
Std.	Min.	Std.	Min.	Std.	Min.	Std.	Min.	Std.	Min.
193	43 ⁵⁶	137	17 ^e	43	2 ⁶⁴	178	55 ⁶⁶	129	34 ^e
272	58 ⁵⁷	180	39 ^e	53	40 ⁶⁴	298	11 ⁶⁶	159	18 ^e
Std.	Min.	Std.	Min.	Std.	Min.	Std.	Min.	Std.	Min.
103	33	144	31 ^e	149	24	145	22 ^e	69	59 ^e
172	14 ⁵⁸	289	2 ^e	89	7	186	22 ^e	15	56 ^e
10	2 ⁵⁹	36	8 ^e	32	46	59	38 ^e	10	37 ^e
8453	23 ⁶⁰	4133	7 ⁶²	2363	2	4472	50 ^e	8496	11 ^e
98	16	158	58 ^e	112	38	164	0 ^e	74	20 ^e
	3.19 ⁶¹		8.34		88.10		163.39		11.77 ^e
	2.84		6.92		88.10		134.14		9.42
	2.82		2.38 ^e		n/a		1.87 ^e		n/a
	3.23		2.81		3.59		2.49		6.54
	3.65		3.18		4.06		2.82		7.39
	n/a		13.5% ^e		7.0% ^e		n/a		0.9%
	23.8%		27.9% ⁶³		27.9% ⁶⁵		17.9%		14.5%
	11.0%		17.0%		0.0%		17.9%		20.0%



**FÜR DEN KAUF VERSCHIEDENER VERBRAUCHSGÜTER
NOTWENDIGE ARBEITSSTUNDEN**

Verbrauchsgüter	Land		Slowakische Republik		Slowenien		Spanien	
			Std.	Min.	Std.	Min.	Std.	Min.
Lebensmittel (1 kg/l.)								
Weizenmehl			0	8	0	10	0	4
Rindfleisch (Lendenfilet oder gleichwertig)			2	9 ⁶⁷	2	32	2	37
Schweinefleisch (Kotelett oder gleichwertig)			1	23	1	4	0	30
Hähnchen (Freiland)			0	44	0	39	0	13
Frische Milch (halbentrahmt)			0	13	0	9	0	6
Gewöhnlich im Lande verzehrter frischer Fisch			2	2 ^e	1	10	0	52
Butter - 250 gr.			0	33	0	19	0	9
Pflanzenöl			0	30	0	18	0	8
Eier (Freiland) - pro Stück			0	2	0	2	0	1
Kartoffeln			0	7	0	7	0	4
Reis			0	20	0	19	0	6
Zucker			0	21	0	10	0	4
Mineralwasser ohne Kohlensäure			0	6	0	6	0	2
Kaffee, gemalen			2	7	1	4	0	32
Orangen			0	17 ^e	0	13	0	11
Bananen			0	27	0	14	0	11
Bekleidung			Std.	Min.	Std.	Min.	Std.	Min.
Herrenhosen (mittlere Qualität)			12	17	10	19	3	59
Normales langärmeliges Herrenhemd			5	49	4	17	3	16
Normale Herrenschuhe (mittlere Qualität)			16	57	8	34	5	5
Damenhosen (mittlere Qualität)			11	30	10	19	3	38
Damenkleid - Tageskleid (mittlere Qualität)			18	31 ^e	26	18	5	26
Normale Damenschuhe (mittlere Qualität)			15	40	11	41	3	38
Kraftstoff (1 l.)			Std.	Min.	Std.	Min.	Std.	Min.
Diesel			0	24	0	12	0	5
Bleifrei			0	23	0	12	0	5
Super			0	24	0	12	n/a	n/a
Mieten			Std.	Min.	Std.	Min.	Std.	Min.
60 Quadratmeter			65	17 ^e	43	50	54	24
90 Quadratmeter			76	59 ^e	58	26	72	32
Dauerhafte Konsumgüter			Std.	Min.	Std.	Min.	Std.	Min.
Kühlschrank (200-250 Liter)			114	9	77	55	29	1
Hochwertiger Fernseher - (63.5 cm)			201	43 ^e	146	6 ⁶⁸	43	31
Tragbarer MP3 Player			13	39 ^e	16	33	2	54
Automobil (neu) der Mittelklasse			3214	47	3116	43	1523	22
Waschmaschine (5kg)			117	55 ^e	44	48	32	39
Stundenverdienste								
Bruttolohn in Landeswährung				118.50		6.59		14.72 ⁶⁹
Nettolohn in Landeswährung				102.62		5.13		13.79
Nettolohn in Euro, Kaufkraftparitäten*				3.43		5.69		13.42
Nettolohn in USD**				4.49		5.83		15.67
Nettolohn in Schweizer Franken**				5.07		6.59		17.70
Sozialversicherung								
Ausgaben in % des Volkseinkommens				12.0%		18.0% ^e		n/a
Arbeitgeberbeiträge (in % der Bruttolöhne)				35.2%		16.1%		30.2%
Arbeitsnehmerbeiträge (in % der Bruttolöhne)				13.4%		22.1%		6.4%

**FÜR DEN KAUF VERSCHIEDENER VERBRAUCHSGÜTER
NOTWENDIGE ARBEITSSTUNDEN**



Schweden		Schweiz		Tansania		Tunesien		Türkei	
Std.	Min.	Std.	Min.	Std.	Min.	Std.	Min.	Std.	Min.
0	2 ^e	n/a	n/a	1	47	0	13	0	13
0	59 ^e	1	48	5	52	5	13	2	22
0	25 ^e	0	36	6	17	n/a	n/a	n/a	n/a
0	10 ^e	n/a	n/a	7	20	1	22	0	45
0	3 ^e	0	3	2	31	0	24	0	18
0	33 ^e	n/a	n/a	6	17	4	49	1	31
0	5 ^e	0	5	1	15	0	36	2	11
0	16 ^e	n/a	n/a	2	56	0	53	0	36
0	1 ^e	0	1	0	25	0	2	0	2
0	4 ^e	0	4	0	38	0	14	0	8
0	5 ^e	n/a	n/a	2	6	0	36	0	32
0	5 ^e	0	3	2	6	0	16	0	21
0	7 ^e	0	1	1	3	0	12	0	2
0	23 ^e	n/a	n/a	10	29	3	37	2	49
0	6 ^e	n/a	n/a	1	3	0	36	0	10
0	8 ^e	n/a	n/a	1	3	1	12	0	29
Std.	Min.	Std.	Min.	Std.	Min.	Std.	Min.	Std.	Min.
2	21 ^e	3	14 ^e	41	56	16	4	9	29
1	34 ^e	1	28 ^e	31	27	14	3	5	52
3	8 ^e	2	56 ^e	52	25	16	4	15	46
2	21 ^e	2	21 ^e	31	27	20	5	8	45
2	21 ^e	2	38 ^e	41	56	28	7	8	9
3	16 ^e	2	3 ^e	31	27	32	8	25	2
Std.	Min.	Std.	Min.	Std.	Min.	Std.	Min.	Std.	Min.
0	5 ^e	0	3	3	9	0	23	0	23
0	5 ^e	0	3	3	4	0	29	0	30
0	5 ^e	0	3	3	15	0	27	n/a	n/a
Std.	Min.	Std.	Min.	Std.	Min.	Std.	Min.	Std.	Min.
32	56 ^e	37	40 ⁷¹	n/a	n/a	120	29	64	49
45	48 ^e	47	56 ⁷¹	n/a	n/a	180	44	78	40
Std.	Min.	Std.	Min.	Std.	Min.	Std.	Min.	Std.	Min.
21	5 ^e	23	28 ^e	1467	30	321	18	230	7
54	16 ^e	44	0	733	45	180	44	84	38
3	20 ^e	7	20 ⁷²	314	28	28	7	32	55
1308	27 ^e	616	6 ^e	62893	5	7229	25	5645	33
32	43 ^e	26	24 ^e	1048	13	120	29	151	32
134.70		40.10 ⁷³		530.00 ⁷⁴		2.70		6.80 ⁷⁵	
134.70		34.09		477.00		2.49		5.85	
12.37		18.89		0.32 ^e		1.77		3.10 ^e	
21.01		30.16		0.22		2.04		5.04	
23.75		34.09		0.25		2.31		5.70	
6.0%		22.1%		n/a		n/a		0.0%	
32.5%		18.6%		10.0%		15.3%		19.5%	
0.0% ⁷⁰		15.0%		10.0%		7.8%		14.0%	



**FÜR DEN KAUF VERSCHIEDENER VERBRAUCHSGÜTER
NOTWENDIGE ARBEITSSTUNDEN**

Verbrauchsgüter	Land		USA ⁷⁶		Uruguay	
	Ukraine		USA		Uruguay	
	Std.	Min.	Std.	Min.	Std.	Min.
Lebensmittel (1 kg/l.)						
Weizenmehl	0	21	0	5	0	28 ^e
Rindfleisch (Lendenfilet oder gleichwertig)	3	30	0	29	3	11 ^e
Schweinefleisch (Kotelett oder gleichwertig)	3	53	0	32	2	14 ^e
Hähnchen (Freiland)	2	25	0	9	2	18 ^e
Frische Milch (halbentrahmt)	0	29	0	4	0	13 ^e
Gewöhnlich im Lande verzehrter frischer Fisch	2	1	0	11	1	32 ^e
Butter - 250 gr.	0	48	0	6	0	35 ^e
Pflanzenöl	0	59	0	16	0	56 ^e
Eier (Freiland) - pro Stück	0	4	0	1	0	4 ^e
Kartoffeln	0	20	0	5	0	49 ^e
Reis	0	38	0	4	0	35 ^e
Zucker	0	33	0	5	0	24 ^e
Mineralwasser ohne Kohlensäure	0	29	0	6	0	28 ^e
Kaffee, gemalen	12	15	0	44	2	0 ^e
Orangen	0	59	0	6	0	28 ^e
Bananen	0	54	0	5	0	16 ^e
Bekleidung	Std.	Min.	Std.	Min.	Std.	Min.
Herrenhosen (mittlere Qualität)	18	52	3	29	18	49 ^e
Normales langärmeliges Herrenhemd	10	30	2	19	14	7 ^e
Normale Herrenschuhe (mittlere Qualität)	26	26	4	9	35	18 ^e
Damenhosen (mittlere Qualität)	19	38	3	36	21	11 ^e
Damenkleid - Tageskleid (mittlere Qualität)	21	30	4	9	28	14 ^e
Normale Damenschuhe (mittlere Qualität)	25	35	3	51	44	42 ^e
Kraftstoff (1 l.)	Std.	Min.	Std.	Min.	Std.	Min.
Diesel	0	41	0	3	0	41
Bleifrei	0	48	0	3	0	44
Super	0	55	0	4	0	45
Mieten	Std.	Min.	Std.	Min.	Std.	Min.
60 Quadratmeter	45	8 ^e	50	25	152	56 ^e
90 Quadratmeter	61	46 ^e	67	13	223	32 ^e
Dauerhafte Konsumgüter	Std.	Min.	Std.	Min.	Std.	Min.
Kühlschrank (200-250 Liter)	217	35	14	3	235	18 ^e
Hochwertiger Fernseher - (63.5 cm)	1015	5 ^e	43	31	282	21 ^e
Tragbarer MP3 Player	70	1	14	33	58	49 ^e
Automobil (neu) der Mittelklasse	7036	50	1087	44	7058	49 ^e
Waschmaschine (5kg)	204	27 ^e	47	3	164	42
Stundenverdienste						
Bruttolohn in Landeswährung		5.92		17.72		50.00 ^e
Nettolohn in Landeswährung		5.71		16.36		42.50
Nettolohn in Euro, Kaufkraftparitäten*		1.04 ^e		12.13 ^e		1.48 ^e
Nettolohn in USD**		1.13		16.36		1.98
Nettolohn in Schweizer Franken**		1.28		18.49		2.23
Sozialversicherung						
Ausgaben in % des Volkseinkommens		n/a		7.7%		28.0%
Arbeitgeberbeiträge (in % der Bruttolöhne)		38.2%		7.7%		7.0%
Arbeitsnehmerbeiträge (in % der Bruttolöhne)		3.5%		7.7%		15.0%

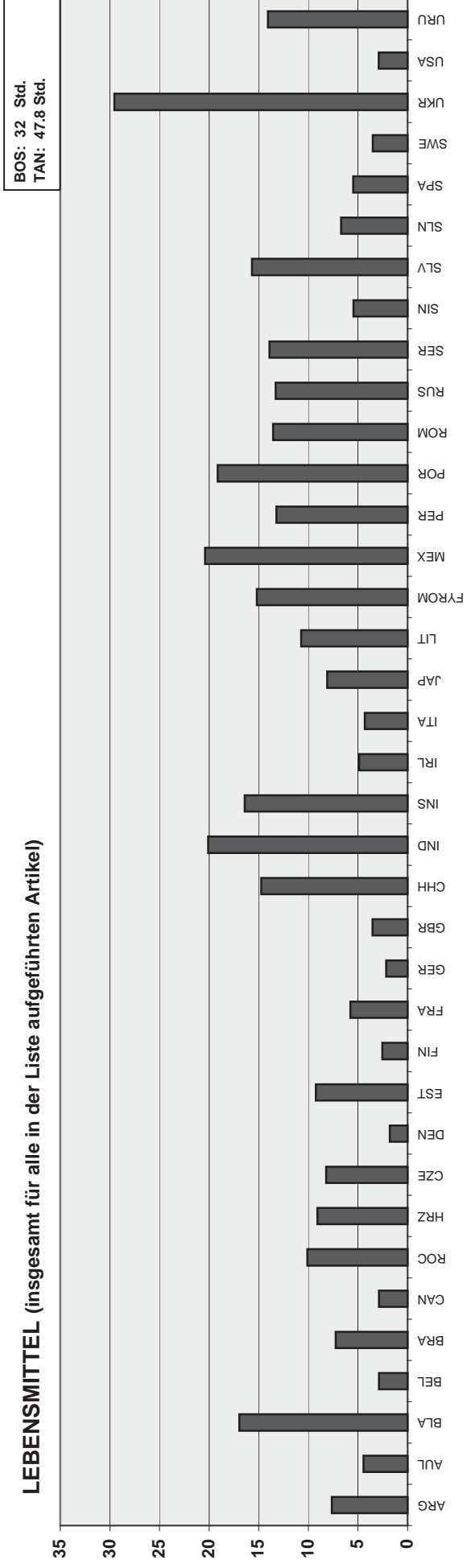
**FÜR DEN KAUF VERSCHIEDENER VERBRAUCHSGÜTER
NOTWENDIGE ARBEITSSTUNDEN**



FÜR DEN KAUF VERSCHIEDENER VERBRAUCHSGÜTER NOTWENDIGE ARBEITSSTUNDEN

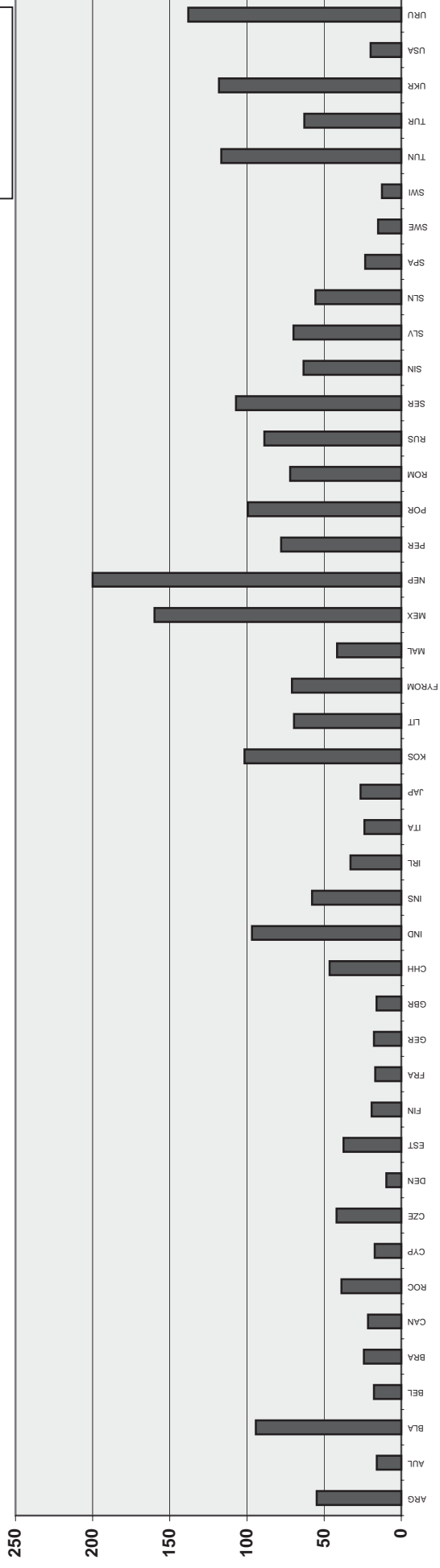
LEGENDE - Maschinen und Ausrüstungen									
ARG	Argentinien	CYP	Zypern	IND	Indien	PER	Peru	TAN	Tansania
AUL	Australien	CZE	Tschechische Republik	INS	Indonesien	POR	Portugal	TUN	Tunesien
AUS	Österreich	DEN	Dänemark	IRL	Irland	ROM	Rumänien	TUR	Türkei
BLA	Belarus	EST	Estland	ITA	Italien	RUS	Russische Föderation	UKR	Ukraine
BEL	Belgien	FIN	Finnland	JAP	Japan	SER	Serbien	USA	USA
BOS	Bosnien und Herzegowina	FRA	Frankreich	KOS	Kosovo	SIN	Singapur	URU	Uruguay
BRA	Brasilien	GER	Deutschland	LIT	Litauen	SLV	Slowakische Republik		
CAN	Kanada	GBR	Großbritannien	FYROM	Mazedonien, EJR	SLN	Slowenien		
CHL	Chile	CHH	Hongkong	MAL	Malta	SPA	Spanien		
ROC	Republik China (Taiwan)	HUN	Ungarn	MEX	Mexiko	SWE	Schweden		
HRZ	Kroatien	ICE	Island	NEP	Nepal	SWI	Schweiz		

LEBENSMITTEL (insgesamt für alle in der Liste aufgeführten Artikel)

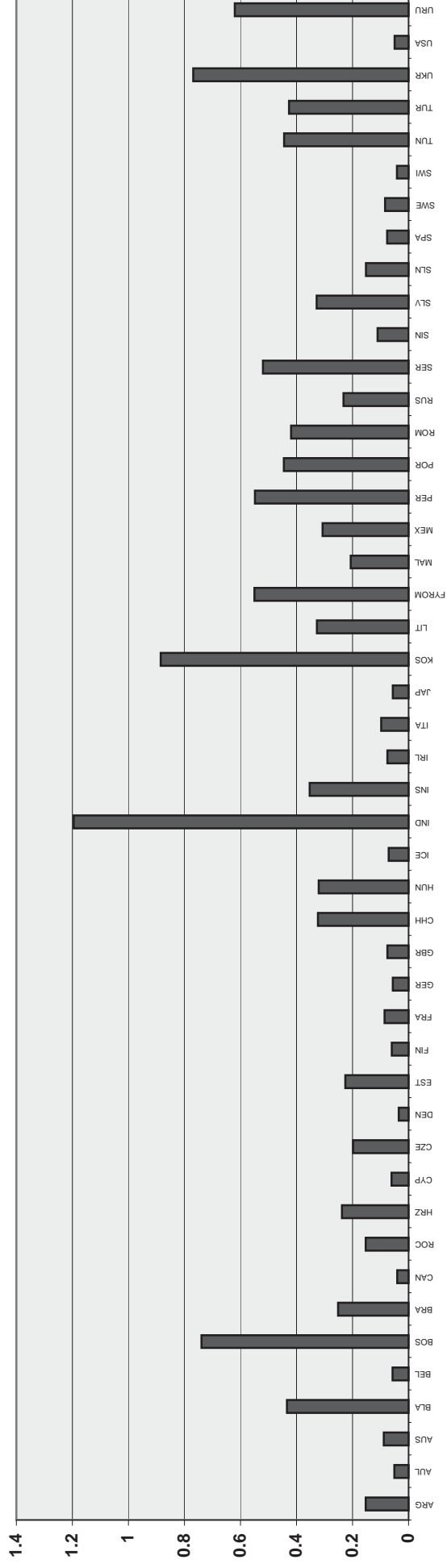


BEKLEIDUNG (insgesamt für alle in der Liste aufgeführten Artikel)

BOS: 235.3 Std.
TAN: 207.35 Std.

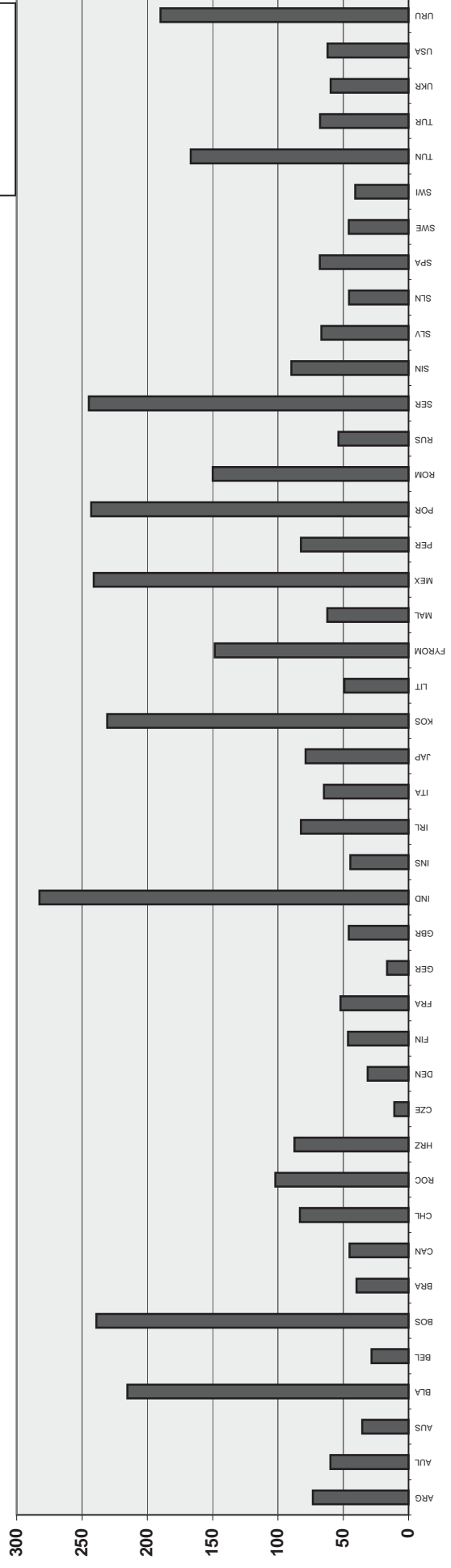


BENZIN (nur bleifreies)



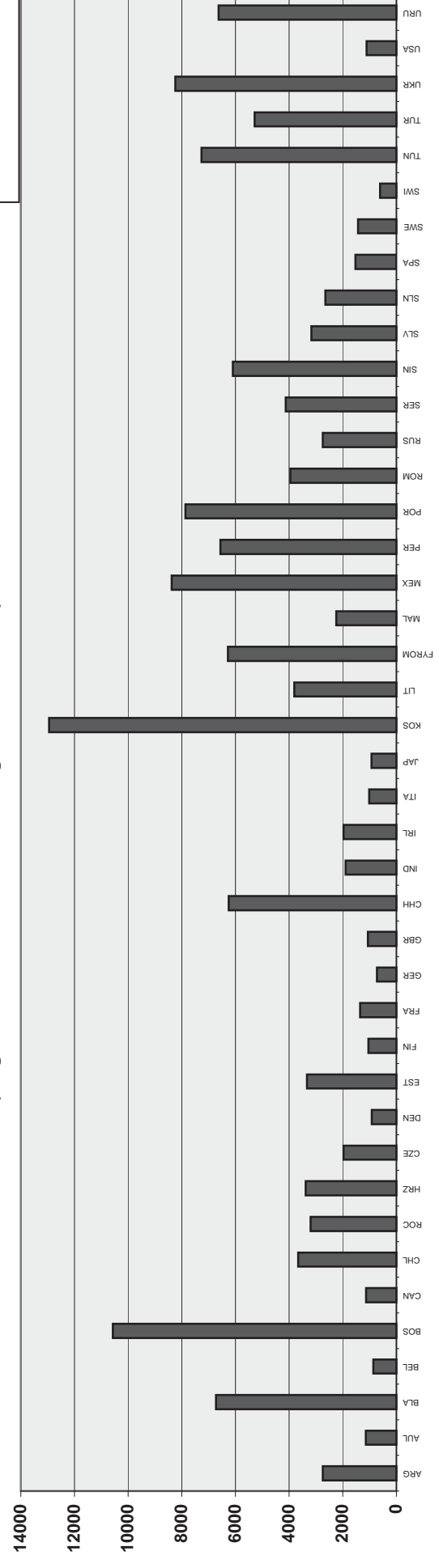
CHH: 425.5 Std.
NEP: 788 Std.

MIETEN (90 Quadratmeter)



INS: 28226.4 Std.
TAN: 59811 Std.

DAUERHAFTE KONSUMGÜTER (insgesamt für alle in der Liste aufgeführten Artikel)



ENDNOTEN Maschinen und Ausrüstungen

- 1 Angaben für einen Supervisor.
- 2 Grobe Schätzung auf der Grundlage von Wohnungen und Häusern in wichtigen Industriestädten je nach Quadratmeterzahl.
- 3 Gilt für Sydney.
- 4 Zahl für 2006. Quelle: Arbeitsministerium.
- 5 In Australien gibt es keinen obligatorischen Pensionskassenbeitrag der Arbeitnehmer. Der obligatorische Beitrag für die Berufsunfallversicherung kann nicht festgestellt werden, weil keine stundenbasierte Berechnung erfolgt.
- 6 Angaben für gefrorenen portionierten Fisch.
- 7 Angaben für den Zeitraum April 2006 bis März 2007.
- 8 Die Zahl umfasst auch Gemeindeabgaben.
- 9 Zahl für den Zeitraum 1. Januar 2007 bis 1. März 2008.
- 10 Nicht aus Leder.
- 11 Rock.
- 12 Nicht aus Leder.
- 13 Ein Schlafzimmer.
- 14 Zwei Schlafzimmer.
- 15 20-Zoll-Bildschirm.
- 16 Waschmaschine 6-8 Kilogramm.
- 17 Zahl für 2006. Quelle: Arbeitsministerium.
- 18 Gilt für Rio de Janeiro.
- 19 Quelle: IBGE Sistema de Contas Nacionais e SIAFI, 2007.
- 20 Zahl für den Zeitraum vom November 2006 bis November 2007. Stundenlohn inklusive Überstunden, aber keine sonstigen Prämien.
- 21 Beiträge an die Arbeitslosenversicherung: 2,42% vom Arbeitgeber auf die ersten \$41'100 Jahresgehalt bezahlt (Quebec höher wegen Leistungen für Eltern). In Kanada/Quebec belaufen sich die Rentenbeiträge der Arbeitgeber und Arbeitnehmer auf 4,95% auf ein Jahreseinkommen zwischen \$3500 und \$44'900. Darin nicht enthalten ist die vom Arbeitgeber bezahlte, je nach Provinz unterschiedliche und auf der Erfahrung in der Branche berechnete Arbeitnehmerzulage. In einigen Provinzen gibt es vom Arbeitgeber bezahlte Krankenversicherungsabgaben oder vom Arbeitnehmer bezahlte Krankenversicherungsprämien.
- 22 Beiträge an die Arbeitslosenversicherung: 1,73% vom Arbeitnehmer bezahlt. In Kanada/Quebec belaufen sich die Rentenbeiträge der Arbeitgeber und Arbeitnehmer auf 4,95% auf ein Jahreseinkommen zwischen \$3500 und \$44'900. Darin nicht enthalten ist die vom Arbeitgeber bezahlte, je nach Provinz unterschiedliche und auf der Erfahrung in der Branche berechnete Arbeitnehmerzulage. In einigen Provinzen gibt es vom Arbeitgeber bezahlte Krankenversicherungsabgaben oder vom Arbeitnehmer bezahlte Krankenversicherungsprämien.
- 23 32-Zoll-Bildschirm.
- 24 Waschmaschine - 7 kg.
- 25 Zuzüglich 5,5% für eine Unterstützungskasse.
- 26 Angaben beziehen sich auf einen lokal hergestellten Skoda-Mittelklassewagen.
- 27 Bruttostundenlohn berechnet aufgrund eines Monatslohns von EEK 12'560 und einer Wochenarbeitszeit von 40,5 Stunden.
- 28 Zahl für 2006. Quelle: Arbeitsministerium.
- 29 Die Angaben für die Konsumartikel gelten für den Raum Paris.
- 30 Zahl für 2006. Quelle: Arbeitsministerium.
- 31 Der Sozialversicherungsbeitrag für den Ostteil des Landes ist 19,25%.
- 32 Der Sozialversicherungsbeitrag für den Ostteil des Landes ist 20,15%.
- 33 Angaben für den Zeitraum April 2006 bis April 2007.
- 34 Für alle Einkommen oberhalb der Einkommensgrenze.
- 35 Für Einkommen zwischen der Einkommensgrenze und der oberen Einkommensgrenze (UEL) gilt ein Satz von 11% + 1% für Einkommen über der UEL.

ENDNOTEN Maschinen und Ausrüstungen

- 36 Angaben für den Zeitraum vom September 2006 bis September 2007. Der Lohn basiert auf einem monatlichen Satz und wird auf der Grundlage eines Monats mit vier Wochen und einer 48-Stunden-Woche berechnet.
- 37 Ohne Kranken- und Arbeitslosenversicherung.
- 38 Sozialversicherungsbeitrag 4,47%, Rentenbeitrag 9,46%.
- 39 Angaben basierend auf dem durchschnittlichen Preis für ein Zweiradfahrzeug. Ein vierrädriges Fahrzeug kostet zwischen 450'000 and 500'000 Rupien. Ein Zweiradfahrzeug kostet weniger als ein Zehntel davon (Schätzung: 50'000 Rupien).
- 40 Durchschnittliche Lohnangaben relativ gut etablierter Unternehmen des öffentlichen und privaten Sektors basierend auf den neuesten verfügbaren Lohnstrukturen. Die meisten Metallarbeiter Indiens werden in kleinen und mittleren Unternehmen beschäftigt und sind nicht gewerkschaftlich organisiert. Sie erhalten weniger als 40% des in dieser Erhebung angegebenen Lohns.
- 41 Zahl für den Zeitraum Juni 2007 bis Juni 2008.
- 42 Für Einkommen über €500 pro Woche bezahlt der Arbeitnehmer 2% auf die ersten €127 des Einkommens und 6% auf jeden darüber liegenden Betrag bis zu einem Maximum von €50'700. Auf Einkommen über €50'700 bezahlt der Arbeitnehmer 2%.
- 43 Die Zahl umfasst keine Zulagen für Schichtarbeit, Nachtarbeit, Feiertagsarbeit etc. Die Grundlage für die Berechnung bildet eine theoretische Jahresarbeitszeit von 1760 Stunden.
- 44 Angaben aus einer statistischen Konsumentenpreiserhebung für den zentralen Bezirk Tokio.
- 45 Angaben für den Metropolitanraum Tokio, 3 Zimmer (Wohnzimmer, Esszimmer und Küche), 12 Jahre und 60,12 Quadratmeter.
- 46 Angaben für den Metropolitanraum Tokio, 3 Zimmer (Wohnzimmer, Esszimmer und Küche), 7 Jahre und 96 Quadratmeter.
- 47 Inländische Marke.
- 48 26-Zoll-Bildschirm.
- 49 Inländische Marke.
- 50 Inländische Marke.
- 51 Durchschnittliche Angaben für Rindfleisch.
- 52 Angaben sind eine Schätzung für 250g basierend auf dem Preis für 200g.
- 53 Angaben für eine umweltfreundliche Waschmaschine.
- 54 Importierte Bananen kosten nur €0.90 pro Kilogramm.
- 55 Angaben für Lissabon. Gewöhnliche Arbeitnehmer können sich diese Produkte zu den durchschnittlichen Preisen nicht leisten und kaufen billigere, qualitativ schlechtere Erzeugnisse.
- 56 Angaben für Lissabon.
- 57 Schätzung. Angaben für Lissabon.
- 58 26-Zoll-Fernseher.
- 59 MP3-Player - 2 GB.
- 60 Die Steuern auf Motorfahrzeuge sind in Portugal hoch. Bei einem Mittelklassewagen betragen sie rund 28% des Kaufpreises.
- 61 Die Zahlen umfassen weder Überstunden noch andere zusätzliche Zahlungen.
- 62 Für einen Dacia Logan.
- 63 Die Zahl umfasst Beiträge von 19,5% für die Rentenversicherung, 6% für die Krankenversicherung, 2% für die Arbeitslosenversicherung und 0,4% für die Berufsunfallversicherung. Bei schwierigen und besonderen Arbeitsbedingungen schwanken die Rentenbeiträge zwischen 19,5% und 24,5% bzw. 29,5%.
- 64 Die Wohnungsmiete umfasst die Miete und öffentliche Versorgungsdienstleistungen einschliesslich technischer Wartung des Gebäudes, Abfallentsorgung, Belieferung mit warmem und kaltem Wasser, Zentralheizung, Gas und Strom, Telefonmietgebühr, Radio und Antenne.
- 65 Die Beiträge werden vom Arbeitgeber bezahlt und umfassen 20% für die Rente, 2,9% für die Sozialversicherung, 3,1% für die obligatorische Krankenversicherung sowie 1,9% für die obligatorische Sozialversicherung für Arbeitsunfälle und Berufskrankheiten.
- 66 Angaben für den Raum Belgrad.
- 67 Angaben für 1 kg Rindfleisch mittlerer Qualität.

ENDNOTEN
Maschinen und Ausrüstungen

68 LCD-Fernseher.

69 3. Quartal 2007. Quelle: Nationales Statistikamt (INE).

70 Die Sozialversicherungsbeiträge werden in Schweden vollumfänglich durch Lohnsteuern gedeckt.

71 Berechnung auf der Grundlage des Mietpreisindex.

72 MP3-Player - 4 GB.

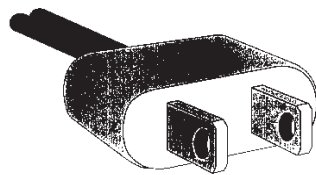
73 Zahl für 2006.

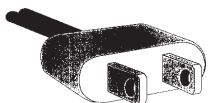
74 Zeitraum: März 2007 bis März 2008.

75 Zeitraum: 30. Juni 2006 bis 30. Juni 2007.

76 Die Angaben zu Stunden und Minuten bilden eine Momentaufnahme vom Februar 2008 im Raum Detroit.

ELEKTRISCHE MASCHINEN UND APPARATE

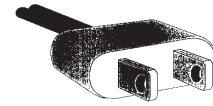




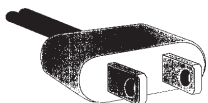
**FÜR DEN KAUF VERSCHIEDENER VERBRAUCHSGÜTER
NOTWENDIGE ARBEITSSTUNDEN**

Rubrik	Land		Argentinien		Australien		Österreich	
			Std.	Min.	Std.	Min.	Std.	Min.
Lebensmittel (1 kg/l.)								
Weizenmehl			0	12	0	4 ^e	0	7
Rindfleisch (Lendenfilet oder gleichwertig)			1	27	0	43 ^e	n/a	n/a
Schweinefleisch (Kotelett oder gleichwertig)			1	18	0	47 ^e	1	6
Hähnchen (Freiland)			0	34	0	43 ^e	0	30
Frische Milch (halbentrahmt)			0	9	0	7 ^e	0	7
Gewöhnlich im Lande verzehrter frischer Fisch			1	27	0	41 ^e	0	41 ⁶
Butter - 250g			0	23	0	6 ^e	0	11
Pflanzenöl			0	34	0	8 ^e	0	11
Eier (Freiland) - pro Stück			0	2	0	1 ^e	0	2
Kartoffeln			0	24	0	7 ^e	0	8
Reis			0	19	0	4 ^e	0	14
Zucker			0	11	0	4 ^e	0	8
Mineralwasser ohne Kohlensäure			0	19	0	3 ^e	0	3
Kaffee, gemahlen			1	27	0	47 ^e	0	53
Orangen			0	12	0	4 ^e	0	8
Bananen			0	15	0	7 ^e	0	15
Bekleidung								
Herrenhosen (mittlere Qualität)			12	56	0	58 ^e	8	16
Normales langärmeliges Herrenhemd			9	42	1	57 ^e	n/a	n/a
Normale Herrenschuhe (mittlere Qualität)			15	21	3	30 ^e	10	27
Damenhosen (mittlere Qualität)			12	7	3	7 ^e	n/a	n/a
Damenkleid - Tageskleid (mittlere Qualität)			9	42	3	7 ^e	12	1
Normale Damenschuhe (mittlere Qualität)			15	21	3	53 ^e	9	10
Kraftstoff (1 l.)								
Diesel			0	9	0	3 ^e	0	8
Bleifrei			0	11	0	3 ^e	0	8
Super			0	10	n/a	n/a	0	9
Mieten								
60 Quadratmeter			52	32	38	52 ²	35	37
90 Quadratmeter			88	53	62	12 ^e	55	58
Dauerhafte Konsumgüter								
Kühlschrank (200-250 Liter)			129	18	19	26 ^e	57	24
Hochwertiger Fernseher - (63.5 cm)			96	58	34	59 ^e	n/a	n/a
Tragbarer MP3-Player			23	26	5	50 ^e	n/a	n/a
Automobil (neu) der Mittelklasse			2952	44	1107	54 ^e	2544	13
Waschmaschine (5kg)			129	18	19	26 ^e	78	45
Stundenverdienste								
Bruttolohn in Landeswährung				15.00 ¹		25.72		9.61 ⁷
Nettolohn in Landeswährung				12.38		25.72		7.86
Nettolohn in Euro, Kaufkraftparitäten*				4.18 ^e		15.29 ³		7.48 ^e
Nettolohn in USD**				3.95		22.76		8.93
Nettolohn in Schweizer Franken**				4.47		25.72		10.09
Sozialversicherung								
Ausgaben in % des Volkseinkommens				6.0%		18.7% ⁴		16.0%
Arbeitgeberbeiträge (in % der Bruttolöhne)				23.0%		9.0%		21.7%
Arbeitnehmerbeiträge (in % der Bruttolöhne)				17.5%		0.0% ⁵		18.2%

**FÜR DEN KAUF VERSCHIEDENER VERBRAUCHSGÜTER
NOTWENDIGE ARBEITSSTUNDEN**



Belarus		Belgien		Bosnien und Herzegowina		Brasilien		Kanada	
Std.	Min.	Std.	Min.	Std.	Min.	Std.	Min.	Std.	Min.
0	14	0	2	1	5	0	15	0	4
2	40	0	33	8	23	1	27	0	46
2	18	0	21	6	39	1	6	0	27
1	6	0	11	5	41	0	28	0	18
0	12	0	2	0	55	0	14	0	5
1	16	0	58	8	7	1	38	0	47
0	23	0	4	1	21	0	33	0	7
0	53	0	19	1	31	0	22	0	11
0	2	0	1	0	6	0	21	0	1
0	7	0	2	1	21	0	15	0	3
0	21	0	7	0	58	0	12	0	4
0	20	0	3	0	45	0	9	0	4
0	9	0	2	0	29	0	7	0	1
5	19	0	22	6	45	1	40	0	37
0	44	0	7	1	21	0	10	0	7
0	43	0	6	1	32	0	17	0	4
Std.	Min.	Std.	Min.	Std.	Min.	Std.	Min.	Std.	Min.
12	25	3	16	48	40	5	41	3	48
7	59	1	43	40	33	5	34	2	2
17	45	4	26	91	55	4	44 ¹⁰	4	19
15	58	2	45	43	15	6	4	5	5
21	18	4	26	40	33	4	36 ¹¹	5	5
17	45	3	44	81	6	4	15 ¹²	7	37
Std.	Min.	Std.	Min.	Std.	Min.	Std.	Min.	Std.	Min.
0	18	0	3	1	11	0	15	0	3
0	26	0	4	1	5	0	19	0	3
0	30	0	4	1	7	0	20 ^e	0	4
Std.	Min.	Std.	Min.	Std.	Min.	Std.	Min.	Std.	Min.
159	43 ⁸	23	18	216	16	34	26 ¹³	35	32
212	57 ⁸	32	37	351	26	50	37 ¹⁴	58	23
Std.	Min.	Std.	Min.	Std.	Min.	Std.	Min.	Std.	Min.
248	27	20	22	297	22	124	28	40	37
532	23	47	57	270	20	61	0 ¹⁵	20	18
39	2	3	13	81	6	n/a	n/a	5	5
5678	43	885	15	14597	45	3333	30 ^e	1370	34
154	23	28	25	297	22	126	0 ¹⁶	25	23
5692.00		24.69 ⁹		2.72		8.51 ¹⁷		21.11 ²⁰	
5635.08		21.46		1.85		7.57		19.70	
2.47		21.23		1.14 ^e		2.81 ¹⁸		12.83 ^e	
2.62		24.39		1.39		3.54		16.84	
2.96		27.56		1.57		4.32		20.54	
n/a		22.5%		n/a		10.9% ¹⁹		12.7%	
35.0%		48.7%		16.5%		20.0%		7.4% ²¹	
1.0%		13.1%		32.0%		11.0%		6.7% ²²	



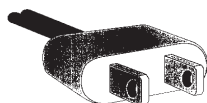
**FÜR DEN KAUF VERSCHIEDENER VERBRAUCHSGÜTER
NOTWENDIGE ARBEITSSTUNDEN**

Rubrik	Land		Republik China (Taiwan)		Kroatien		Zypern	
	Std.	Min.	Std.	Min.	Std.	Min.	Std.	Min.
Lebensmittel (1 kg/l.)								
Weizenmehl	0	10	0	6	0	3		
Rindfleisch (Lendenfilet oder gleichwertig)	1	24	1	35	0	21		
Schweinefleisch (Kotelett oder gleichwertig)	0	44	1	16	0	14		
Hähnchen (Freiland)	0	52	0	36	0	13		
Frische Milch (halbentrahmt)	0	15	0	9	0	4		
Gewöhnlich im Lande verzehrter frischer Fisch	0	45	0	57	0	21 ^e		
Butter - 250g	0	19	0	16	0	7		
Pflanzenöl	0	20	0	21	0	18 ^e		
Eier (Freiland) - pro Stück	0	1	0	2	0	1		
Kartoffeln	0	10	0	8	0	2		
Reis	0	19	0	21	0	5		
Zucker	0	5	0	9	0	4		
Mineralwasser ohne Kohlensäure	0	3	0	7	0	11		
Kaffee, gemahlen	1	49 ^e	1	47	0	7		
Orangen	0	14	0	19	n/a	n/a		
Bananen	0	15	0	11	n/a	n/a		
Bekleidung								
Herrenhosen (mittlere Qualität)	2	21	10	15	2	16		
Normales langärmeliges Herrenhemd	1	57	8	40	1	51		
Normale Herrenschuhe (mittlere Qualität)	3	55	9	26	4	4		
Damenhosen (mittlere Qualität)	5	52	n/a	n/a	2	2		
Damenkleid - Tageskleid (mittlere Qualität)	9	47	12	5	5	20		
Normale Damenschuhe (mittlere Qualität)	5	52	9	28	3	4		
Kraftstoff (1 l.)								
Diesel	0	6	0	13	0	4		
Bleifrei	0	7	0	13	0	4		
Super	0	7	0	13	0	4		
Mieten								
60 Quadratmeter	52	50 ^e	59	18	n/a	n/a		
90 Quadratmeter	78	16 ^e	80	10	n/a	n/a		
Dauerhafte Konsumgüter								
Kühlschrank (200-250 Liter)	49	52 ^e	59	8	33	53		
Hochwertiger Fernseher - (63.5 cm)	117	1 ²³	105	6	20	4		
Tragbarer MP3-Player	7	50 ^e	8	25	n/a	n/a		
Automobil (neu) der Mittelklasse	2250	19 ^e	2838	31	1025	19		
Waschmaschine (5kg)	31	16 ²⁴	91	59	29	4		
Stundenverdienste								
Bruttolohn in Landeswährung	261.00		47.56		9.65			
Nettolohn in Landeswährung	255.52		38.05		8.95			
Nettolohn in Euro, Kaufkraftparitäten*	6.80		5.82 ^e		15.06			
Nettolohn in USD**	35.00		7.62		22.36			
Nettolohn in Schweizer Franken**	39.55		8.62		25.27			
Sozialversicherung								
Ausgaben in % des Volkseinkommens	4.6%		n/a		n/a			
Arbeitgeberbeiträge (in % der Bruttolöhne)	7.0%		17.2%		9.1% ²⁵			
Arbeitnehmerbeiträge (in % der Bruttolöhne)	2.1%		20.0%		7.3% ²⁵			

**FÜR DEN KAUF VERSCHIEDENER VERBRAUCHSGÜTER
NOTWENDIGE ARBEITSSTUNDEN**



Tschechische Republik		Dänemark		Dominikanische Republik		Finnland		Frankreich ³⁰	
Std.	Min.	Std.	Min.	Std.	Min.	Std.	Min.	Std.	Min.
0	4	0	4 ^e	1	7	0	1	0	6
4	15	0	17 ^e	2	48	0	36	1	20
0	53	0	12 ^e	2	54	0	36	0	40
0	26	0	12 ^e	1	41	0	25	0	29
0	8	0	2 ^e	n/a	n/a	0	2	0	4
1	6	0	17 ^e	3	8	0	27	1	25
0	14	0	3 ^e	1	1	0	3	0	7
0	15	0	6 ^e	n/a	n/a	0	8	0	9
0	1	0	1 ^e	0	4	0	1	0	1
0	7	0	3 ^e	0	29	0	2	0	4
0	12	0	3 ^e	0	45	0	6	0	13
0	11	0	4 ^e	0	34	0	3	0	6
0	4	0	2 ^e	0	33	0	3	0	1
1	36	0	10 ^e	3	28	0	16	0	43
0	15	0	7 ^e	n/a	n/a ²⁷	0	5	0	13
0	15	0	7 ^e	n/a	n/a ²⁸	0	5	0	10
Std.	Min.	Std.	Min.	Std.	Min.	Std.	Min.	Std.	Min.
9	12	1	30 ^e	10	58	3	6 ^e	3	2
3	56	1	13 ^e	4	23	2	35 ^e	1	37
11	13	2	2 ^e	17	33	4	8 ^e	3	29
7	22	1	25 ^e	15	21	3	6 ^e	2	35
9	12	1	50 ^e	n/a	n/a	7	20 ^e	2	55
10	15	2	2 ^e	10	58	2	21	3	33
Std.	Min.	Std.	Min.	Std.	Min.	Std.	Min.	Std.	Min.
0	14	0	2 ^e	0	39	0	4	0	5
0	15	0	2 ^e	0	49	0	4	0	5
0	16	0	2 ^e	0	46	0	4	n/a	n/a
Std.	Min.	Std.	Min.	Std.	Min.	Std.	Min.	Std.	Min.
11	11	20	17 ^e	52	39	36	28	40	5
13	18	32	27 ^e	109	40	54	42	53	1
Std.	Min.	Std.	Min.	Std.	Min.	Std.	Min.	Std.	Min.
62	45	13	23 ^e	329	1	18	20	29	5
74	27	20	17 ^e	219	21	28	49	32	19
12	32	3	59 ^e	43	52	2	6	3	53
2178	24 ²⁶	892	32 ^e	n/a	n/a	1152	42	1292	55
85	12	18	15 ^e	109	40	28	40 ^e	15	15
139.50		255.43		47.00		20.50		19.96	
122.06		246.49		45.59		19.09		15.47	
5.19		26.18		1.13 ^e		16.95		13.61	
6.75		43.55		1.33		21.69		17.58	
7.63		53.13		1.50		24.51		19.86	
12.9%		15.5%		0.9%		26.2% ²⁹		25.7%	
35.0%		7.7%		7.0%		23.3%		45.0%	
12.5%		3.5%		3.0%		6.9%		22.5%	



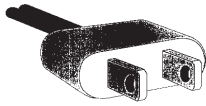
**FÜR DEN KAUF VERSCHIEDENER VERBRAUCHSGÜTER
NOTWENDIGE ARBEITSSTUNDEN**

Rubrik	Land		Großbritannien		Hongkong	
	Deutschland		Std.	Min.	Std.	Min.
Lebensmittel (1 kg/l.)	Std.	Min.	Std.	Min.	Std.	Min.
Weizenmehl	0	2	0	4 ^e	0	23
Rindfleisch (Lendenfilet oder gleichwertig)	0	30	1	2 ^e	1	38
Schweinefleisch (Kotelett oder gleichwertig)	0	21	0	25 ^e	1	17
Hähnchen (Freiland)	0	7	0	19 ^e	0	39
Frische Milch (halbentrahmt)	0	2	0	4 ^e	0	22
Gewöhnlich im Lande verzehrter frischer Fisch	0	42	0	49 ^e	1	2
Butter - 250g	0	3	0	5 ^e	0	48
Pflanzenöl	0	5	0	5 ^e	0	40
Eier (Freiland) - pro Stück	0	1	0	1 ^e	0	2
Kartoffeln	0	3	0	4 ^e	0	13
Reis	0	10	0	5 ^e	0	8
Zucker	0	3	0	5 ^e	0	13
Mineralwasser ohne Kohlensäure	0	1	0	4 ^e	0	12
Kaffee, gemahlen	0	24	0	34 ^e	5	33
Orangen	0	5	0	10 ^e	0	13
Bananen	0	3	0	4 ^e	0	9
Bekleidung	Std.	Min.	Std.	Min.	Std.	Min.
Herrenhosen (mittlere Qualität)	2	40	2	35 ^e	15	36
Normales langärmeliges Herrenhemd	1	35	1	17 ^e	1	34
Normale Herrenschuhe (mittlere Qualität)	4	10	4	18 ^e	5	51
Damenhosen (mittlere Qualität)	2	47	3	1 ^e	6	49
Damenkleid - Tageskleid (mittlere Qualität)	7	7	3	27 ^e	6	49
Normale Damenschuhe (mittlere Qualität)	4	10	3	27 ^e	5	51
Kraftstoff (1 l.)	Std.	Min.	Std.	Min.	Std.	Min.
Diesel	0	3	0	5	0	12
Bleifrei	0	4	0	5	0	18
Super	0	4	0	5	0	19
Mieten	Std.	Min.	Std.	Min.	Std.	Min.
60 Quadratmeter	17	1	38	45 ^e	233	55
90 Quadratmeter	20	53	51	40 ^e	389	52
Dauerhafte Konsumgüter	Std.	Min.	Std.	Min.	Std.	Min.
Kühlschrank (200-250 Liter)	14	25	23	41 ^e	68	14
Hochwertiger Fernseher - (63.5 cm)	25	47 ^e	29	16 ^e	132	33
Tragbarer MP3-Player	1	5	2	9 ^e	14	14
Automobil (neu) der Mittelklasse	869	39	1119	17 ^e	5458	5
Waschmaschine (5kg)	10	52	21	31 ^e	52	38
Stundenverdienste						
Bruttolohn in Landeswährung		26.78		13.05 ³⁴		54.00 ³⁷
Nettolohn in Landeswährung		21.33		11.61		51.30
Nettolohn in Euro, Kaufkraftparitäten*		21.33		14.01		5.13 ^e
Nettolohn in USD**		24.24		23.23		6.58
Nettolohn in Schweizer Franken**		27.39		26.25		7.43
Sozialversicherung						
Ausgaben in % des Volkseinkommens		19.7% ³¹		27.1%		2.1% ³⁸
Arbeitgeberbeiträge (in % der Bruttolöhne)		19.5% ³²		12.8% ³⁵		5.0%
Arbeitnehmerbeiträge (in % der Bruttolöhne)		20.4% ³³		11.0% ³⁶		5.0%

**FÜR DEN KAUF VERSCHIEDENER VERBRAUCHSGÜTER
NOTWENDIGE ARBEITSSTUNDEN**



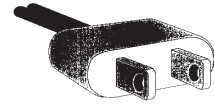
Ungarn		Indien		Indonesien		Irland		Italien	
Std.	Min.	Std.	Min.	Std.	Min.	Std.	Min.	Std.	Min.
0	10	0	23	0	46	0	7	0	4
1	21	2	6	5	59	0	51	0	55
1	5	1	60	3	29	0	45	0	42
0	39	4	38	2	1	0	15	0	16
0	13	0	28	1	2	0	4	0	7
1	5	2	32	1	38	0	38	0	42
0	10	0	57	0	33	0	14	0	8
0	22	1	35	1	22	0	5	0	25
0	2	0	4	0	5	0	2	0	1
0	21	0	19	0	36	0	6	0	5
0	14	0	33	0	42	0	12	0	13
0	12	0	28	0	44	0	4	0	7
0	7	0	19	0	8	0	5	0	1
0	42	5	28	2	4	1	15	0	38
n/a	n/a	0	51	0	52	0	13	0	8
n/a	n/a	0	51	0	46	0	6	0	7
Std.	Min.	Std.	Min.	Std.	Min.	Std.	Min.	Std.	Min.
n/a	n/a	14	44 ^e	12	37	4	59 ^e	3	30
4	13	12	38 ^e	9	15	3	12 ^e	2	27
13	4	21	3 ^e	14	41	5	41 ^e	4	54
n/a	n/a	13	41 ^e	9	47	6	24 ^e	3	30
10	44	21	3 ^e	14	8	8	32 ^e	7	1
n/a	n/a	10	31 ^e	19	34	5	20 ^e	4	33
Std.	Min.	Std.	Min.	Std.	Min.	Std.	Min.	Std.	Min.
0	18	0	48	0	28	0	5	0	6
0	19	1	9	0	29	0	5	0	6
0	20	1	16	0	54	0	5	n/a	n/a
Std.	Min.	Std.	Min.	Std.	Min.	Std.	Min.	Std.	Min.
n/a	n/a	168	21 ^e	37	11	49	47 ^e	56	5
n/a	n/a	273	34 ^e	61	45	85	20 ^e	70	6
Std.	Min.	Std.	Min.	Std.	Min.	Std.	Min.	Std.	Min.
83	21	210	26 ^e	233	46	21	20 ^e	42	3
n/a	n/a	315	39 ^e	571	2	28	27 ^e	45	34
n/a	n/a	63	8 ^e	43	29	7	7 ^e	3	30
2842	29	1052	11 ⁴⁰	38054	39	1955	29 ^e	981	20
n/a	n/a	189	24 ^e	217	27	28	22	21	2
1028.00		54.00 ⁴¹		9385.00		14.35 ⁴²		15.71 ⁴⁴	
868.66		47.52		9197.30		14.06		14.27	
3.98		1.02 ^e		0.90 ^e		12.04 ^e		13.02	
5.03		1.21		0.98		15.98		16.21	
5.69		1.36		1.10		18.06		18.32	
13.9% ³⁹		n/a		n/a		17.0%		25.0%	
29.0%		12.0%		4.2%		10.8%		33.9%	
15.5%		12.0%		2.0%		2.0% ⁴³		9.2%	



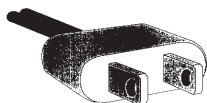
**FÜR DEN KAUF VERSCHIEDENER VERBRAUCHSGÜTER
NOTWENDIGE ARBEITSSTUNDEN**

Rubrik	Land		Japan ⁴⁵		Kosovo		Mazedonien, EJR	
	Std.	Min.	Std.	Min.	Std.	Min.	Std.	Min.
Lebensmittel (1 kg/l.)								
Weizenmehl	0	5	0	15	0	19	0	19
Rindfleisch (Lendenfilet oder gleichwertig)	3	45	4	3 ⁵²	2	54	2	54
Schweinefleisch (Kotelett oder gleichwertig)	1	2	n/a	n/a	2	48	2	48
Hähnchen (Freiland)	0	32	1	32	1	42	1	42
Frische Milch (halbentrahmt)	0	5	0	34	0	23	0	23
Gewöhnlich im Lande verzehrter frischer Fisch	1	6	1	47	2	48	2	48
Butter - 250g	0	10	0	29	0	51	0	51
Pflanzenöl	0	10	1	13	0	45	0	45
Eier (Freiland) - pro Stück	0	1	0	4	0	4	0	4
Kartoffeln	0	7	0	19	0	18	0	18
Reis	0	10	0	49	0	48	0	48
Zucker	0	5	0	29	0	24	0	24
Mineralwasser ohne Kohlensäure	0	2	0	19	0	12	0	12
Kaffee, gemahlen	0	53	3	39	2	60	2	60
Orangen	0	12	0	49	0	36	0	36
Bananen	0	6	0	44	0	33	0	33
Bekleidung	Std.	Min.	Std.	Min.	Std.	Min.	Std.	Min.
Herrenhosen (mittlere Qualität)	4	11	16	12	11	58	11	58
Normales langärmeliges Herrenhemd	1	44	9	43	5	59	5	59
Normale Herrenschuhe (mittlere Qualität)	5	17	16	12	19	57	19	57
Damenhosen (mittlere Qualität)	4	54	16	12	9	59	9	59
Damenkleid - Tageskleid (mittlere Qualität)	7	48	32	23	17	57	17	57
Normale Damenschuhe (mittlere Qualität)	3	47	16	12	19	57	19	57
Kraftstoff (1 l.)	Std.	Min.	Std.	Min.	Std.	Min.	Std.	Min.
Diesel	n/a	n/a	0	55	0	36	0	36
Bleifrei	0	4	0	56	0	40	0	40
Super	n/a	n/a	0	56	0	42	0	42
Mieten	Std.	Min.	Std.	Min.	Std.	Min.	Std.	Min.
60 Quadratmeter	54	23 ⁴⁶	161	57	119	42	119	42
90 Quadratmeter	82	50 ⁴⁷	242	55	179	33	179	33
Dauerhafte Konsumgüter	Std.	Min.	Std.	Min.	Std.	Min.	Std.	Min.
Kühlschrank (200-250 Liter)	19	7 ⁴⁸	242	55	159	36	159	36
Hochwertiger Fernseher - (63.5 cm)	40	21 ⁴⁹	161	57	249	23	249	23
Tragbarer MP3-Player	1	50 ⁵⁰	68	50 ^e	29	56	29	56
Automobil (neu) der Mittelklasse	899	52	12955	28	6982	33	6982	33
Waschmaschine (5kg)	11	3 ⁵¹	202	26	179	33	179	33
Stundenverdienste								
Bruttolohn in Landeswährung		2675.00		1.30		100.25		100.25
Nettolohn in Landeswährung		2354.00		1.24		100.25		100.25
Nettolohn in Euro, Kaufkraftparitäten*		n/a		n/a		1.98 ^e		1.98 ^e
Nettolohn in USD**		20.65		1.40		12.94		12.94
Nettolohn in Schweizer Franken**		23.33		1.59		14.62		14.62
Sozialversicherung								
Ausgaben in % des Volkseinkommens		15.6%		n/a		27.0%		27.0%
Arbeitgeberbeiträge (in % der Bruttolöhne)		11.6% ^e		5.0%		39.0%		39.0%
Arbeitnehmerbeiträge (in % der Bruttolöhne)		12.0% ^e		5.0%		0.0%		0.0%

**FÜR DEN KAUF VERSCHIEDENER VERBRAUCHSGÜTER
NOTWENDIGE ARBEITSSTUNDEN**



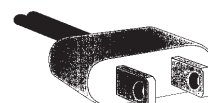
Malta		Mexiko		Nepal		Peru		Philippinen	
Std.	Min.	Std.	Min.	Std.	Min.	Std.	Min.	Std.	Min.
0	8	0	30	2	1	0	38	0	48
0	60	3	9	n/a	n/a	2	50	3	28
0	44	3	37	12	7	1	54	2	38
0	33	2	14	10	6	1	6	2	7
0	8	0	30	2	1	0	28	1	9
n/a	n/a	4	30	10	6	1	54	1	41
0	14 ⁵³	0	58	5	3	0	57	0	25
0	32	1	3	8	5	1	6	1	36
0	15	0	3	0	24	0	5	0	5
0	6	0	40	1	41	0	26	0	49
0	26	0	29	2	21	0	33	0	28
0	9	0	33	2	42	0	38	0	38
0	6	0	36	1	21	0	24	0	27
1	3	4	32	n/a	n/a	1	25	9	45
0	12	0	19	3	14	0	28	n/a	n/a ⁵⁵
0	22	0	26	2	1	0	19	0	28
Std.	Min.	Std.	Min.	Std.	Min.	Std.	Min.	Std.	Min.
7	24	28	30	40	24	12	18	22	31
6	21	20	44	23	34	7	6	15	0
7	56	36	17	33	40	23	39	22	31
6	21	25	55	40	24	11	50	13	8
13	45	41	28	50	30	15	46	16	53
6	53	36	17	33	40	18	55	13	8
Std.	Min.	Std.	Min.	Std.	Min.	Std.	Min.	Std.	Min.
0	12	0	18	4	31	0	33	0	42
0	14	0	22	n/a	n/a	0	38	0	48
0	15	0	27	n/a	n/a	0	43	0	50
Std.	Min.	Std.	Min.	Std.	Min.	Std.	Min.	Std.	Min.
66	8 ^e	181	25 ^e	740	44	70	57	n/a	n/a
72	45 ^e	285	4 ^e	875	25	94	36	n/a	n/a
Std.	Min.	Std.	Min.	Std.	Min.	Std.	Min.	Std.	Min.
43	55	171	3 ^e	1178	27	315	21	251	20
121	42	155	30 ^e	n/a	n/a	189	12	478	16
12	40	41	28 ^e	336	42	165	33	65	38
2380	57	9329	40 ^e	87542	5	6622	12	10786	23
65	37 ⁵⁴	207	20 ^e	1010	6	252	16	73	8
	2.10		19.89 ^e		16.50		7.29		55.15
	1.89		19.29		14.85		6.34		53.31
	4.64		1.56		0.20 ^e		1.73 ^e		1.07 ^e
	6.52		1.77		0.23		2.11		1.29
	7.36		2.01		0.26		2.39		1.46
	11.0%		2.0%		n/a		n/a		0.4%
	10.0%		37.0% ^e		10.0%		9.0%		7.2%
	10.0%		3.0%		10.0%		13.0%		3.3%



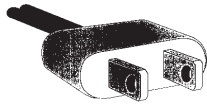
**FÜR DEN KAUF VERSCHIEDENER VERBRAUCHSGÜTER
NOTWENDIGE ARBEITSSTUNDEN**

Land	Polen		Portugal		Rumänien	
Rubrik	Std.	Min.	Std.	Min.	Std.	Min.
Lebensmittel (1 kg/l.)						
Weizenmehl	0	7	0	13	0	15 ^e
Rindfleisch (Lendenfilet oder gleichwertig)	1	19	4	58	2	29 ^e
Schweinefleisch (Kotelett oder gleichwertig)	1	25	1	33	2	39 ^e
Hähnchen (Freiland)	0	30	1	4	1	29 ^e
Frische Milch (halbentrahmt)	0	10	0	15	0	30 ^e
Gewöhnlich im Lande verzehrter frischer Fisch	0	57	4	21	2	29 ^e
Butter - 250g	0	16	0	25	0	40 ^e
Pflanzenöl	0	23	0	35	0	40 ^e
Eier (Freiland) - pro Stück	0	2	0	4	0	5 ^e
Kartoffeln	0	3	0	17	0	13 ^e
Reis	0	13	0	18	0	25 ^e
Zucker	0	17	0	17	0	32 ^e
Mineralwasser ohne Kohlensäure	0	5	0	13	0	15 ^e
Kaffee, gemahlen	1	19	3	27	4	58 ^e
Orangen	0	18	0	17	0	30 ^e
Bananen	0	22	0	41 ⁵⁶	0	35 ^e
Bekleidung	Std.	Min.	Std.	Min.	Std.	Min.
Herrenhosen (mittlere Qualität)	10	53	20	48 ⁵⁷	17	21 ^e
Normales langärmeliges Herrenhemd	6	34	15	31 ⁵⁷	10	45 ^e
Normale Herrenschuhe (mittlere Qualität)	12	29	18	37 ⁵⁷	22	19 ^e
Damenhosen (mittlere Qualität)	11	6	13	2 ⁵⁷	14	53 ^e
Damenkleid - Tageskleid (mittlere Qualität)	10	30	16	27 ⁵⁷	14	3 ^e
Normale Damenschuhe (mittlere Qualität)	n/a	n/a	13	58 ⁵⁷	19	50 ^e
Kraftstoff (1 l.)	Std.	Min.	Std.	Min.	Std.	Min.
Diesel	0	17	0	25	0	35 ^e
Bleifrei	0	19	0	26	0	35 ^e
Super	0	20	n/a	n/a	0	37 ^e
Mieten	Std.	Min.	Std.	Min.	Std.	Min.
60 Quadratmeter	40	22	170	43 ⁵⁸	157	2 ^e
90 Quadratmeter	63	35	240	33 ⁵⁹	206	37 ^e
Dauerhafte Konsumgüter	Std.	Min.	Std.	Min.	Std.	Min.
Kühlschrank (200-250 Liter)	99	35	91	15	165	18 ^e
Hochwertiger Fernseher - (63.5 cm)	n/a	n/a	151	47 ⁶⁰	330	35 ^e
Tragbarer MP3-Player	n/a	n/a	8	51 ⁶¹	41	19 ^e
Automobil (neu) der Mittelklasse	2290	17	7449	15 ⁶²	4727	22 ⁶⁴
Waschmaschine (5kg)	137	53	86	36	181	49 ^e
Stundenverdienste						
Bruttolohn in Landeswährung		16.06		3.62 ⁶³		7.29
Nettolohn in Landeswährung		13.06		3.22		6.05
Nettolohn in Euro, Kaufkraftparitäten*		4.29		3.20		2.08 ^e
Nettolohn in USD**		5.35		3.66		2.46
Nettolohn in Schweizer Franken**		6.05		4.14		2.78
Sozialversicherung						
Ausgaben in % des Volkseinkommens		n/a		n/a		13.5% ^e
Arbeitgeberbeiträge (in % der Bruttolöhne)		20.8%		23.8%		27.9% ⁶⁵
Arbeitnehmerbeiträge (in % der Bruttolöhne)		18.7%		11.0%		17.0%

**FÜR DEN KAUF VERSCHIEDENER VERBRAUCHSGÜTER
NOTWENDIGE ARBEITSSTUNDEN**



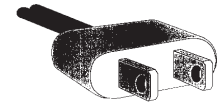
Serbien		Singapur		Slowakische Republik		Slowenien		Spanien	
Std.	Min.	Std.	Min.	Std.	Min.	Std.	Min.	Std.	Min.
0	16	0	13 ^e	0	10	0	11	0	4
2	41	2	39 ^e	2	30 ⁶⁷	2	40	2	32
2	2	1	23 ^e	1	37	1	8	0	30
1	18	0	40 ^e	0	51	0	41	0	13
0	21	0	21 ^e	0	15	0	10	0	5
1	44	4	53 ^e	2	22 ^e	1	14	0	51
0	58	0	23 ^e	0	38	0	20	0	8
0	42	0	21 ^e	0	35	0	19	0	8
0	3	0	1 ^e	0	2	0	2	0	1
0	9	0	11 ^e	0	8	0	7	0	4
0	34	0	11 ^e	0	24	0	20	0	6
0	27	0	8 ^e	0	25	0	10	0	4
0	17	0	8 ^e	0	7	0	6	0	2
4	4	1	44 ^e	2	28	1	8	0	31
0	31 ^e	0	14 ^e	0	20 ^e	0	14	0	11
0	33	0	10 ^e	0	31	0	15	0	11
Std.	Min.	Std.	Min.	Std.	Min.	Std.	Min.	Std.	Min.
18	18 ^e	10	34 ^e	14	18	10	52	3	52
10	59 ^e	2	54 ^e	6	46	4	31	3	10
29	17 ^e	13	13 ^e	19	44	9	1	4	56
18	18 ^e	9	15 ^e	13	23	10	52	3	31
25	37 ^e	15	51 ^e	21	33 ^e	27	41	5	17
25	37 ^e	9	15 ^e	18	14	12	18	3	31
Std.	Min.	Std.	Min.	Std.	Min.	Std.	Min.	Std.	Min.
0	33	0	9 ^e	0	28	0	12	0	5
0	37	0	12 ^e	0	26	0	12	0	5
0	37	0	13 ^e	0	28	0	12	n/a	n/a
Std.	Min.	Std.	Min.	Std.	Min.	Std.	Min.	Std.	Min.
175	39 ⁶⁶	161	12 ^e	75	60 ^e	46	8	52	50
292	46 ⁶⁶	198	12 ^e	89	37 ^e	61	31	70	26
Std.	Min.	Std.	Min.	Std.	Min.	Std.	Min.	Std.	Min.
142	43 ^e	87	5 ^e	132	52	82	2	28	10
182	58 ^e	19	49 ^e	234	48 ^e	153	48 ⁶⁸	42	16
58	33 ^e	13	13 ^e	15	53 ^e	17	26	2	49
4391	24 ^e	10570	49 ^e	3742	10	3281	1	1479	9
161	1 ^e	92	30 ^e	137	15 ^e	47	10	31	42
166.42		9.46 ^e		101.80		6.26		15.16 ⁶⁹	
136.63		7.57		88.16		4.88		14.20	
1.91 ^e		n/a		2.95		5.40		13.82	
2.54		5.26		3.85		5.54		16.13	
2.87		5.94		4.36		6.26		18.23	
n/a		0.9%		12.0%		18.0% ^e		n/a	
17.9%		14.5%		35.2%		16.1%		30.2%	
17.9%		20.0%		13.4%		22.1%		6.4%	



**FÜR DEN KAUF VERSCHIEDENER VERBRAUCHSGÜTER
NOTWENDIGE ARBEITSSTUNDEN**

Rubrik	Land		Schweden		Schweiz		Tansania	
	Std.	Min.	Std.	Min.	Std.	Min.	Std.	Min.
Lebensmittel (1 kg/l.)								
Weizenmehl	0	2 ^e	n/a	n/a	1	45		
Rindfleisch (Lendenfilet oder gleichwertig)	0	59 ^e	1	48	5	44		
Schweinefleisch (Kotelett oder gleichwertig)	0	26 ^e	0	36	6	9		
Hähnchen (Freiland)	0	10 ^e	n/a	n/a	7	11		
Frische Milch (halbentrahmt)	0	3 ^e	0	3	2	28		
Gewöhnlich im Lande verzehrter frischer Fisch	0	33 ^e	n/a	n/a	6	9		
Butter - 250g	0	5 ^e	0	5	1	14		
Pflanzenöl	0	16 ^e	n/a	n/a	2	52		
Eier (Freiland) - pro Stück	0	1 ^e	0	1	0	25		
Kartoffeln	0	4 ^e	0	4	0	37		
Reis	0	5 ^e	n/a	n/a	2	3		
Zucker	0	5 ^e	0	3	2	3		
Mineralwasser ohne Kohlensäure	0	7 ^e	0	1	1	2		
Kaffee, gemahlen	0	23 ^e	n/a	n/a	10	15		
Orangen	0	6 ^e	n/a	n/a	1	2		
Bananen	0	8 ^e	n/a	n/a	1	2		
Bekleidung	Std.	Min.	Std.	Min.	Std.	Min.	Std.	Min.
Herrenhosen (mittlere Qualität)	2	23 ^e	3	14 ^e	41	0		
Normales langärmeliges Herrenhemd	1	35 ^e	1	28 ^e	30	45		
Normale Herrenschuhe (mittlere Qualität)	3	11 ^e	2	56 ^e	51	15		
Damenhosen (mittlere Qualität)	2	23 ^e	2	21 ^e	30	45		
Damenkleid - Tageskleid (mittlere Qualität)	2	23 ^e	2	39 ^e	41	0		
Normale Damenschuhe (mittlere Qualität)	3	18 ^e	2	3 ^e	30	45		
Kraftstoff (1 l.)	Std.	Min.	Std.	Min.	Std.	Min.	Std.	Min.
Diesel	0	5 ^e	0	3	3	5		
Bleifrei	0	5 ^e	0	3	2	60		
Super	0	5 ^e	0	3	3	11		
Mieten	Std.	Min.	Std.	Min.	Std.	Min.	Std.	Min.
60 Quadratmeter	33	18 ^e	37	44 ⁷¹	n/a	n/a		
90 Quadratmeter	46	19 ^e	48	1 ⁷¹	n/a	n/a		
Dauerhafte Konsumgüter	Std.	Min.	Std.	Min.	Std.	Min.	Std.	Min.
Kühlschrank (200-250 Liter)	21	19 ^e	23	31 ^e	1435	1		
Hochwertiger Fernseher - (63.5 cm)	54	53 ^e	44	5	717	30		
Tragbarer MP3-Player	3	23 ^e	7	21 ⁷²	307	30		
Automobil (neu) der Mittelklasse	1323	11 ^e	617	11 ^e	61500	37		
Waschmaschine (5kg)	33	5 ^e	26	27 ^e	1025	1		
Stundenverdienste								
Bruttolohn in Landeswährung		133.20		40.03 ⁷³		542.00 ⁷⁴		
Nettolohn in Landeswährung		133.20		34.03		487.80		
Nettolohn in Euro, Kaufkraftparitäten*		12.23		18.85		0.33 ^e		
Nettolohn in USD**		20.78		30.11		0.23		
Nettolohn in Schweizer Franken**		23.48		34.03		0.26		
Sozialversicherung								
Ausgaben in % des Volkseinkommens		6.0%		22.1%		n/a		
Arbeitgeberbeiträge (in % der Bruttolöhne)		32.5%		18.6%		10.0%		
Arbeitnehmerbeiträge (in % der Bruttolöhne)		0.0% ⁷⁰		15.0%		10.0%		

**FÜR DEN KAUF VERSCHIEDENER VERBRAUCHSGÜTER
NOTWENDIGE ARBEITSSTUNDEN**

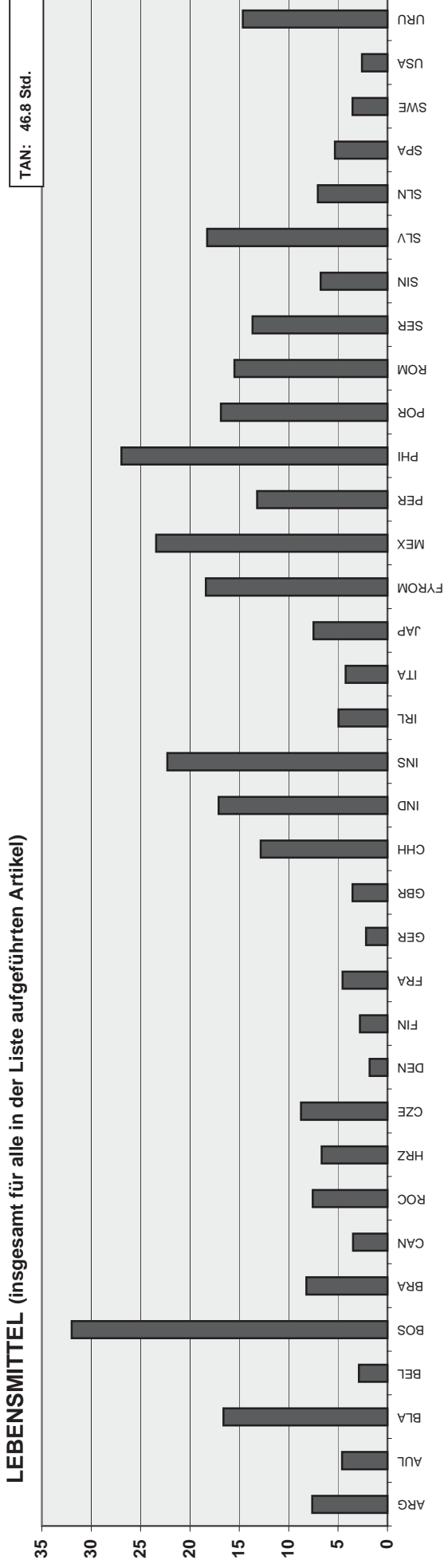


Tunesien		Türkei		USA ⁷⁶		Uruguay	
Std.	Min.	Std.	Min.	Std.	Min.	Std.	Min.
0	13	0	11	0	5	0	29 ^e
5	13	2	2	0	26	3	19 ^e
n/a	n/a	n/a	n/a	0	29	2	20 ^e
1	22	0	38	0	8	2	24 ^e
0	24	0	15	0	3	0	13 ^e
4	49	1	19	0	10	1	36 ^e
0	36	1	52	0	6	0	37 ^e
0	53	0	31	0	15	0	59 ^e
0	2	0	2	0	1	0	4 ^e
0	14	0	7	0	4	0	51 ^e
0	36	0	28	0	4	0	37 ^e
0	16	0	18	0	4	0	25 ^e
0	12	0	2	0	6	0	29 ^e
3	37	2	25	0	39	2	5 ^e
0	36	0	8	0	6	0	29 ^e
1	12	0	25	0	4	0	16 ^e
Std.	Min.	Std.	Min.	Std.	Min.	Std.	Min.
16	4	8	10	3	6	19	36 ^e
14	4	5	3	2	4	14	42 ^e
16	4	13	34	3	41	36	46 ^e
20	5	7	32	3	12	22	4 ^e
28	7	7	1	3	41	29	25 ^e
32	9	21	33	3	25	46	34 ^e
Std.	Min.	Std.	Min.	Std.	Min.	Std.	Min.
0	23	0	20	0	3	0	43
0	29	0	26	0	3	0	46
0	27	n/a	n/a	0	4	0	47
Std.	Min.	Std.	Min.	Std.	Min.	Std.	Min.
120	32	55	47	44	47	159	19 ^e
180	48	67	42	59	42	232	51 ^e
Std.	Min.	Std.	Min.	Std.	Min.	Std.	Min.
321	26	198	4	12	29	245	6 ^e
180	48	72	51	38	39	294	7 ^e
28	7	28	20	12	55	61	16 ^e
7232	6	4859	28	966	8	7352	56 ^e
120	32	130	26	41	48	171	34
	2.70		7.90 ⁷⁵		19.95		48.00 ^e
	2.49		6.79		18.42		40.80
	1.77		3.60 ^e		13.65 ^e		1.42 ^e
	2.04		5.86		18.42		1.90
	2.31		6.62		20.82		2.14
	n/a		0.0%		7.7%		28.0%
	15.3%		19.5%		7.7%		7.0%
	7.8%		14.0%		7.7%		15.0%

FÜR DEN KAUF VERSCHIEDENER VERBRAUCHSGÜTER NOTWENDIGE ARBEITSSTUNDEN

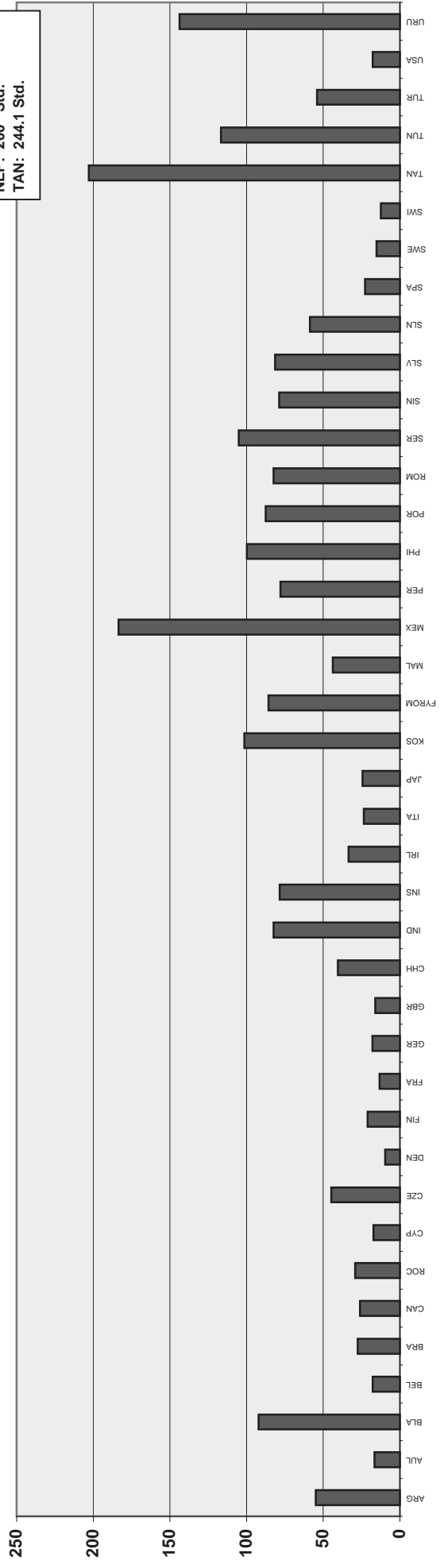
LEGENDE - Elektrische Maschinen und Apparate									
ARG	Argentinien	CYP	Zypern	IND	Indonesien	PHI	Philippinen	TAN	Tansania
AUL	Australien	CZE	Tschechische Republik	IRL	Irland	POR	Portugal	TUN	Tunesien
AUS	Österreich	DEN	Dänemark	ITA	Italien	ROM	Rumänien	TUR	Türkei
BLA	Belarus	FIN	Finnland	JAP	Japan	SER	Serbien	USA	USA
BEL	Belgien	FRA	Frankreich	KOS	Kosovo	SIN	Singapur	URU	Uruguay
BOS	Bosnien und Herzegowina	GER	Deutschland	FYROM	Mazedonien, EJR	SLV	Slowakische Republik		
BRA	Brasilien	GBR	Großbritannien	MAL	Malta	SLN	Slowenien		
CAN	Kanada	CHH	Hongkong	MEX	Mexiko	SPA	Spanien		
ROC	Republik China (Taiwan)	HUN	Ungarn	NEP	Nepal	SWE	Schweden		
HRZ	Kroatien	IND	Indien	PER	Peru	SWI	Schweiz		

LEBENSMITTEL (insgesamt für alle in der Liste aufgeführten Artikel)

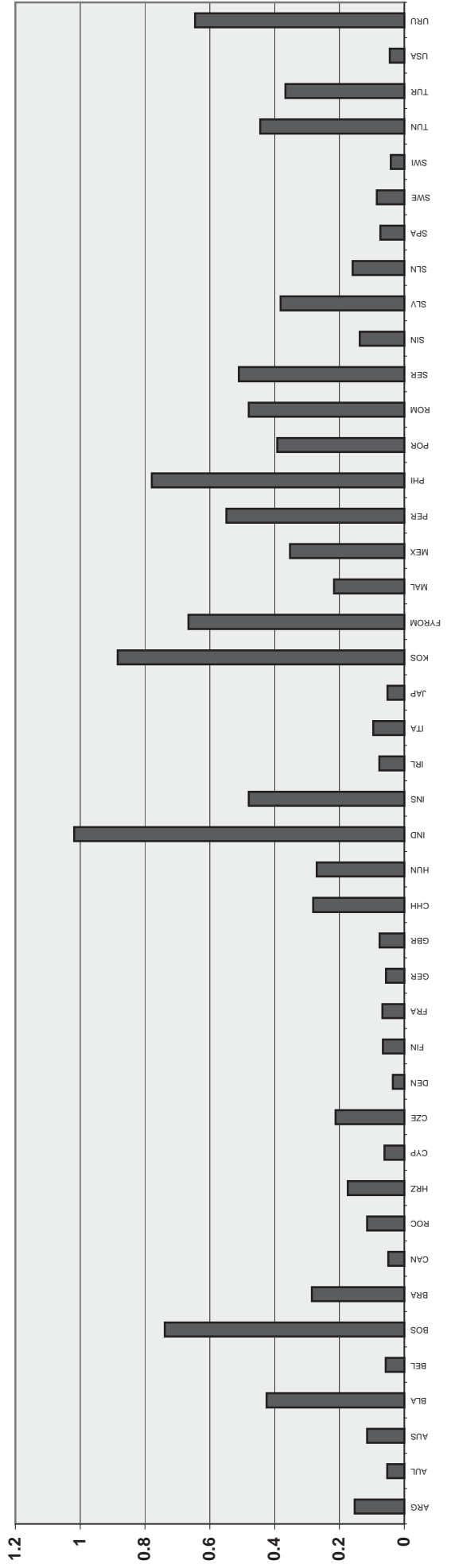


BEKLEIDUNG (insgesamt für alle in der Liste aufgeführten Artikel)

BOS: 295,5 Std.
 MEX: 185,3Std.
 NEP: 200 Std.
 TAN: 244,1 Std.

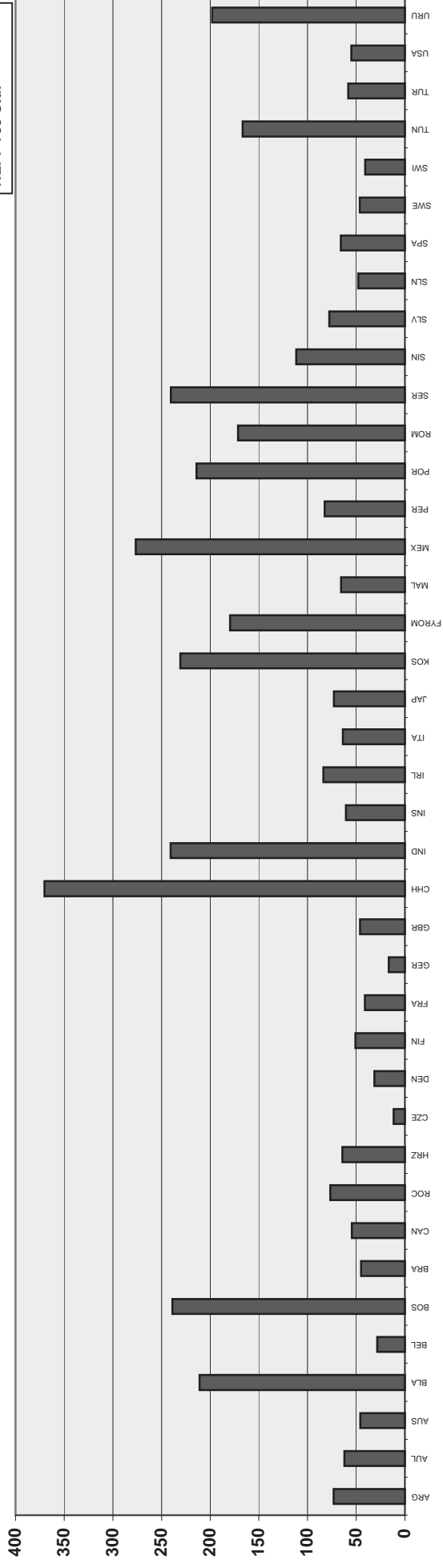


BENZIN (nur bleifreies)



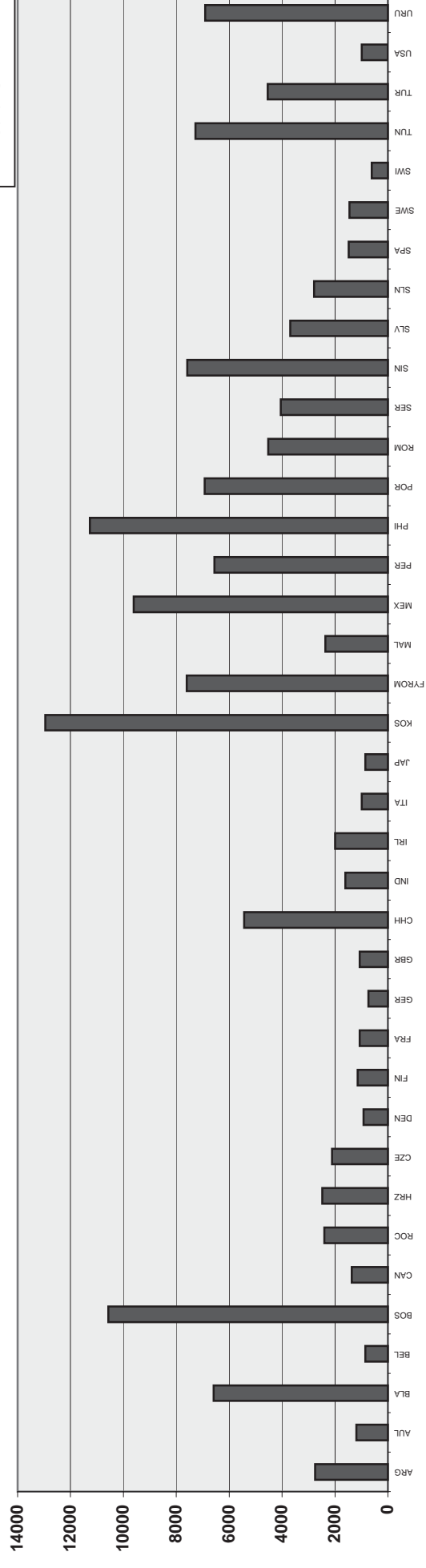
MIETEN (90 Quadratmeter)

NEP: 788 Std.



DAUERHAFTE KONSUMGÜTER (insgesamt für alle in der Liste aufgeführten Artikel)

INS: 38338 Std.
TAN: 58487 Std.



ENDNOTEN Elektrische Maschinen und Apparate

- 1 Angaben für einen Supervisor.
- 2 Grobe Schätzung auf der Grundlage von Wohnungen und Häusern in wichtigen Industriestädten je nach Quadratmeterzahl.
- 3 Gilt für Sydney.
- 4 Zahl für 2006. Quelle: Arbeitsministerium.
- 5 In Australien gibt es keinen obligatorischen Pensionskassenbeitrag der Arbeitnehmer. Der obligatorische Beitrag für die Berufsunfallversicherung kann nicht festgestellt werden, weil keine stundenbasierte Berechnung erfolgt.
- 6 Angaben für gefrorenen portionierten Fisch.
- 7 Angaben für den Zeitraum April 2006 bis März 2007.
- 8 Die Zahl umfasst auch Gemeindeabgaben.
- 9 Zahl für den Zeitraum 1. Januar 2007 bis 1. März 2008.
- 10 Nicht aus Leder.
- 11 Rock.
- 12 Nicht aus Leder.
- 13 Ein Schlafzimmer.
- 14 Zwei Schlafzimmer.
- 15 20-Zoll-Bildschirm.
- 16 Waschmaschine 6-8 Kilogramm.
- 17 Zahl für 2006. Quelle: Arbeitsministerium.
- 18 Gilt für Rio de Janeiro.
- 19 Quelle: IBGE Sistema de Contas Nacionais e SIAFI, 2007.
- 20 Zahl für den Zeitraum vom November 2006 bis November 2007. Stundenlohn inklusive Überstunden, aber keine sonstigen Prämien.
- 21 Beiträge an die Arbeitslosenversicherung: 2,42% vom Arbeitgeber auf die ersten \$41'100 Jahresgehalt bezahlt (Quebec höher wegen Leistungen für Eltern). In Kanada/Quebec belaufen sich die Rentenbeiträge der Arbeitgeber und Arbeitnehmer auf 4,95% auf ein Jahreseinkommen zwischen \$3500 und \$44'900. Darin nicht enthalten ist die vom Arbeitgeber bezahlte, je nach Provinz unterschiedliche und auf der Erfahrung in der Branche berechnete Arbeitnehmerzulage. In einigen Provinzen gibt es vom Arbeitgeber bezahlte Krankenversicherungsabgaben oder vom Arbeitnehmer bezahlte Krankenversicherungsprämien.
- 22 Beiträge an die Arbeitslosenversicherung: 1,73% vom Arbeitnehmer bezahlt. In Kanada/Quebec belaufen sich die Rentenbeiträge der Arbeitgeber und Arbeitnehmer auf 4,95% auf ein Jahreseinkommen zwischen \$3500 und \$44'900. Darin nicht enthalten ist die vom Arbeitgeber bezahlte, je nach Provinz unterschiedliche und auf der Erfahrung in der Branche berechnete Arbeitnehmerzulage. In einigen Provinzen gibt es vom Arbeitgeber bezahlte Krankenversicherungsabgaben oder vom Arbeitnehmer bezahlte Krankenversicherungsprämien.
- 23 32-Zoll-Bildschirm.
- 24 Waschmaschine - 7 kg.
- 25 Zuzüglich 5,5% für eine Unterstützungskasse.
- 26 Angaben beziehen sich auf einen lokal hergestellten Skoda-Mittelklassewagen.
- 27 Preis für eine Orange: 5 Pesos.
- 28 Preis für eine Banane: 5 Pesos.
- 29 Zahl für 2006. Quelle: Arbeitsministerium.
- 30 Die Angaben für die Konsumartikel gelten für den Raum Paris.
- 31 Zahl für 2006. Quelle: Arbeitsministerium.
- 32 Der Sozialversicherungsbeitrag für den Ostteil des Landes ist 19,25%.
- 33 Der Sozialversicherungsbeitrag für den Ostteil des Landes ist 20,15%.
- 34 Angaben für den Zeitraum April 2006 bis April 2007.
- 35 Für alle Einkommen oberhalb der Einkommensgrenze.
- 36 Für Einkommen zwischen der Einkommensgrenze und der oberen Einkommensgrenze (UEL) gilt ein Satz von 11% + 1% für Einkommen über der UEL.

ENDNOTEN

Elektrische Maschinen und Apparate

- 37 Angaben für den Zeitraum vom September 2006 bis September 2007. Der Lohn basiert auf einem monatlichen Satz und wird auf der Grundlage eines Monats mit vier Wochen und einer 48-Stunden-Woche berechnet.
- 38 Ohne Kranken- und Arbeitslosenversicherung.
- 39 Sozialversicherungsbeitrag 4,47%, Rentenbeitrag 9,46%.
- 40 Angaben basierend auf dem durchschnittlichen Preis für ein Zweiradfahrrad. Ein vierrädriges Fahrzeug kostet zwischen 450'000 und 500'000 Rupien. Ein Zweiradfahrrad kostet weniger als ein Zehntel davon (Schätzung: 50'000 Rupien).
- 41 Durchschnittliche Lohnangaben relativ gut etablierter Unternehmen des öffentlichen und privaten Sektors basierend auf den neuesten verfügbaren Lohnstrukturen. Die meisten Metallarbeiter Indiens werden in kleinen und mittleren Unternehmen beschäftigt und sind nicht gewerkschaftlich organisiert. Sie erhalten weniger als 40% des in dieser Erhebung angegebenen Lohns.
- 42 Zahl für den Zeitraum Juni 2007 bis Juni 2008.
- 43 Für Einkommen über €500 pro Woche bezahlt der Arbeitnehmer 2% auf die ersten €127 des Einkommens und 6% auf jeden darüber liegenden Betrag bis zu einem Maximum von €50'700. Auf Einkommen über €50'700 bezahlt der Arbeitnehmer 2%.
- 44 Die Zahl umfasst keine Zulagen für Schichtarbeit, Nacharbeit, Feiertagsarbeit etc. Die Grundlage für die Berechnung bildet eine theoretische Jahresarbeitszeit von 1760 Stunden.
- 45 Angaben aus einer statistischen Konsumentenpreiserhebung für den zentralen Bezirk Tokio.
- 46 Angaben für den Metropolitanraum Tokio, 3 Zimmer (Wohnzimmer, Esszimmer und Küche), 12 Jahre und 60,12 Quadratmeter.
- 47 Angaben für den Metropolitanraum Tokio, 3 Zimmer (Wohnzimmer, Esszimmer und Küche), 7 Jahre und 96 Quadratmeter.
- 48 Inländische Marke.
- 49 26-Zoll-Bildschirm.
- 50 Inländische Marke.
- 51 Inländische Marke.
- 52 Durchschnittliche Angaben für Rindfleisch.
- 53 Angaben sind eine Schätzung für 250g basierend auf dem Preis für 200g.
- 54 Angaben für eine umweltfreundliche Waschmaschine.
- 55 Preis pro Stück: 15 Pesos.
- 56 Importierte Bananen kosten nur €0.90 pro Kilogramm.
- 57 Angaben für Lissabon. Gewöhnliche Arbeitnehmer können sich diese Produkte zu den durchschnittlichen Preisen nicht leisten und kaufen billigere, qualitativ schlechtere Erzeugnisse.
- 58 Angaben für Lissabon.
- 59 Schätzung. Angaben für Lissabon.
- 60 26-Zoll-Fernseher.
- 61 MP3-Player - 2 GB.
- 62 Die Steuern auf Motorfahrzeuge sind in Portugal hoch. Bei einem Mittelklassewagen betragen sie rund 28% des Kaufpreises.
- 63 Die Zahlen umfassen weder Überstunden noch andere zusätzliche Zahlungen.
- 64 Für einen Dacia Logan.
- 65 Die Zahl umfasst Beiträge von 19,5% für die Rentenversicherung, 6% für die Krankenversicherung, 2% für die Arbeitslosenversicherung und 0,4% für die Berufsunfallversicherung. Bei schwierigen und besonderen Arbeitsbedingungen schwanken die Rentenbeiträge zwischen 19,5% und 24,5% bzw. 29,5%.
- 66 Angaben für den Raum Belgrad.
- 67 Angaben für 1 kg Rindfleisch mittlerer Qualität.
- 68 LCD-Fernseher.
- 69 3. Quartal 2007. Quelle: Nationales Statistikamt (INE).
- 70 Die Sozialversicherungsbeiträge werden in Schweden vollumfänglich durch Lohnsteuern gedeckt.
- 71 Berechnung auf der Grundlage des Mietpreisindex.
- 72 MP3-Player - 4 GB.
- 73 Zahl für 2006.


ENDNOTEN
Elektrische Maschinen und Apparate


74 Zeitraum: März 2007 bis März 2008.

75 Zeitraum: 30. Juni 2006 bis 30. Juni 2007.

76 Die Angaben zu Stunden und Minuten bilden eine Momentaufnahme vom Februar 2008 im Raum Detroit.

**RADIO-,
FERNSEH- UND
KOMMUNIKATIONS-
AUSRÜSTUNG
UND -APPARATE**







FÜR DEN KAUF VERSCHIEDENER VERBRAUCHSGÜTER NOTWENDIGE ARBEITSSTUNDEN

Rubrik	Land		Argentinien		Australien		Österreich	
	Std.	Min.	Std.	Min.	Std.	Min.	Std.	Min.
Lebensmittel (1 kg/l.)								
Weizenmehl	0	12	0	5 ^e	0	7		
Rindfleisch (Lendenfilet oder gleichwertig)	1	27	0	47 ^e	n/a	n/a		
Schweinefleisch (Kotelett oder gleichwertig)	1	18	0	51 ^e	1	6		
Hähnchen (Freiland)	0	34	0	48 ^e	0	30		
Frische Milch (halbentrahmt)	0	9	0	7 ^e	0	7		
Gewöhnlich im Lande verzehrter frischer Fisch	1	27	0	45 ^e	0	41 ⁶		
Butter - 250g	0	23	0	6 ^e	0	11		
Pflanzenöl	0	34	0	9 ^e	0	11		
Eier (Freiland) - pro Stück	0	2	0	1 ^e	0	2		
Kartoffeln	0	24	0	8 ^e	0	8		
Reis	0	19	0	4 ^e	0	14		
Zucker	0	11	0	4 ^e	0	8		
Mineralwasser ohne Kohlensäure	0	19	0	4 ^e	0	3		
Kaffee, gemahlen	1	27	0	51 ^e	0	53		
Orangen	0	12	0	4 ^e	0	8		
Bananen	0	15	0	8 ^e	0	15		
Bekleidung								
Herrenhosen (mittlere Qualität)	12	56	1	4 ^e	8	16		
Normales langärmeliges Herrenhemd	9	42	2	8 ^e	n/a	n/a		
Normale Herrenschuhe (mittlere Qualität)	15	21	3	51 ^e	10	27		
Damenhosen (mittlere Qualität)	12	7	3	25 ^e	n/a	n/a		
Damenkleid - Tageskleid (mittlere Qualität)	9	42	3	25 ^e	12	1		
Normale Damenschuhe (mittlere Qualität)	15	21	4	16 ^e	9	10		
Kraftstoff (1 l.)								
Diesel	0	9	0	4 ^e	0	8		
Bleifrei	0	11	0	3 ^e	0	8		
Super	0	10	n/a	n/a	0	9		
Mieten								
60 Quadratmeter	52	32	42	42 ²	35	37		
90 Quadratmeter	88	53	68	18 ^e	55	58		
Dauerhafte Konsumgüter								
Kühlschrank (200-250 Liter)	129	18	21	21 ^e	57	24		
Hochwertiger Fernseher - (63.5 cm)	96	58	38	25 ^e	n/a	n/a		
Tragbarer MP3-Player	23	26	6	24 ^e	n/a	n/a		
Automobil (neu) der Mittelklasse	2952	44	1216	43 ^e	2544	13		
Waschmaschine (5kg)	129	18	21	21 ^e	78	45		
Stundenverdienste								
Bruttolohn in Landeswährung		15.00 ¹		23.42		9.61 ⁷		
Nettolohn in Landeswährung		12.38		23.42		7.86		
Nettolohn in Euro, Kaufkraftparitäten*		4.18 ^e		13.93 ³		7.48 ^e		
Nettolohn in USD**		3.95		20.73		8.93		
Nettolohn in Schweizer Franken**		4.47		23.42		10.09		
Sozialversicherung								
Ausgaben in % des Volkseinkommens		6.0%		18.7% ⁴		16.0%		
Arbeitgeberbeiträge (in % der Bruttolöhne)		23.0%		9.0%		21.7%		
Arbeitnehmerbeiträge (in % der Bruttolöhne)		17.5%		0.0% ⁵		18.2%		

**FÜR DEN KAUF VERSCHIEDENER VERBRAUCHSGÜTER
NOTWENDIGE ARBEITSSTUNDEN**




Belarus		Belgien		Bosnien und Herzegowina		Brasilien		Kanada	
Std.	Min.	Std.	Min.	Std.	Min.	Std.	Min.	Std.	Min.
0	19	0	5	1	9	0	14	0	4
3	45	1	31	8	52	1	22	0	44
3	15	0	57 1/2	7	2	1	2	0	26
1	33	0	30	6	0	0	27	0	17
0	17	0	6	0	58	0	13	0	5
1	47	2	37	8	35	1	31	0	46
0	32	0	11 1/2	1	26	0	30	0	7
1	15	0	52	1	36	0	20	0	10
0	3	0	1 1/2	0	7	0	20	0	1
0	10	0	6 1/2	1	26	0	14	0	2
0	30	0	18 1/2	1	2	0	11	0	4
0	28	0	7	0	48	0	8	0	4
0	13	0	5	0	31	0	6	0	1
7	31	1	1	7	9	1	34	0	36
1	2	0	19	1	26	0	9	0	7
1	1	0	16	1	38	0	16	0	3
Std.	Min.	Std.	Min.	Std.	Min.	Std.	Min.	Std.	Min.
17	32	8	54 1/2	51	30	5	19	3	42
11	16	4	42 1/2	42	55	5	12	1	58
25	3	12	5	97	17	4	25 ¹⁰	4	11
22	33	7	30 1/2	45	47	5	40	4	56
30	4	12	5	42	55	4	18 ¹¹	4	56
25	3	10	10 1/2	85	50	3	58 ¹²	7	24
Std.	Min.	Std.	Min.	Std.	Min.	Std.	Min.	Std.	Min.
0	25	0	9	1	15	0	14	0	3
0	36	0	11	1	9	0	18	0	3
0	43	0	11	1	10	0	19 ^e	0	3
Std.	Min.	Std.	Min.	Std.	Min.	Std.	Min.	Std.	Min.
225	28 ⁸	63	36 1/2	228	53	32	10 ¹³	34	31
300	38 ⁸	89	3	371	56	47	17 ¹⁴	56	43
Std.	Min.	Std.	Min.	Std.	Min.	Std.	Min.	Std.	Min.
350	44	55	36	314	43	116	16	39	27
751	34	130	54	286	6	56	59 ¹⁵	19	44
55	7	8	46 1/2	85	50	n/a	n/a	4	56
8016	40	2417	0	15449	46	3113	57 ^e	1331	28
217	57	77	36	314	43	117	42 ¹⁶	24	39
4032.00		24.69 ⁹		2.57		9.11 ¹⁷		21.73 ²⁰	
3991.68		21.46		1.75		8.11		20.28	
1.75		21.23		1.07 ^e		3.01 ¹⁸		13.21 ^e	
1.86		24.39		1.31		3.79		17.33	
2.10		27.56		1.48		4.62		21.15	
n/a		22.5%		n/a		10.9% ¹⁹		12.7%	
35.0%		48.7%		16.5%		20.0%		7.4% ²¹	
1.0%		13.1%		32.0%		11.0%		6.7% ²²	




FÜR DEN KAUF VERSCHIEDENER VERBRAUCHSGÜTER NOTWENDIGE ARBEITSSTUNDEN

Land						
Rubrik	Chile		Republik China (Taiwan)		Kroatien	
	Std.	Min.	Std.	Min.	Std.	Min.
Lebensmittel (1 kg/l.)						
Weizenmehl	0	14	0	15	0	7
Rindfleisch (Lendenfilet oder gleichwertig)	1	5	2	5	1	37
Schweinefleisch (Kotelett oder gleichwertig)	1	1	1	5	1	18
Hähnchen (Freiland)	0	30	1	17	0	37
Frische Milch (halbentrahmt)	0	14	0	22	0	10
Gewöhnlich im Lande verzehrter frischer Fisch	0	43	1	6	0	58
Butter - 250g	0	16	0	27	0	16
Pflanzenöl	0	29	0	29	0	22
Eier (Freiland) - pro Stück	0	2	0	1	0	2
Kartoffeln	0	8	0	15	0	8
Reis	0	14	0	28	0	22
Zucker	0	9	0	7	0	10
Mineralwasser ohne Kohlensäure	0	9	0	5	0	7
Kaffee, gemahlen	n/a	n/a	2	42 ^e	1	50
Orangen	n/a	n/a	0	21	0	19
Bananen	0	7	0	23	0	11
Bekleidung	Std.	Min.	Std.	Min.	Std.	Min.
Herrenhosen (mittlere Qualität)	5	37	3	29	10	31
Normales langärmeliges Herrenhemd	1	51	2	54	8	54
Normale Herrenschuhe (mittlere Qualität)	4	33	5	48	9	41
Damenhosen (mittlere Qualität)	5	35	8	42	n/a	n/a
Damenkleid - Tageskleid (mittlere Qualität)	7	29	14	30	12	24
Normale Damenschuhe (mittlere Qualität)	n/a	n/a	8	42	9	42
Kraftstoff (1 l.)	Std.	Min.	Std.	Min.	Std.	Min.
Diesel	n/a	n/a	0	10	0	13
Bleifrei	n/a	n/a	0	10	0	13
Super	n/a	n/a	0	11	0	14
Mieten	Std.	Min.	Std.	Min.	Std.	Min.
60 Quadratmeter	51	41	78	18 ^e	60	49
90 Quadratmeter	71	60	116	1 ^e	82	13
Dauerhafte Konsumgüter	Std.	Min.	Std.	Min.	Std.	Min.
Kühlschrank (200-250 Liter)	72	11	73	54 ^e	60	39
Hochwertiger Fernseher - (63.5 cm)	92	18	173	26 ²³	107	48
Tragbarer MP3-Player	41	21	11	36 ^e	8	38
Automobil (neu) der Mittelklasse	2916	53	3335	18 ^e	2911	22
Waschmaschine (5kg)	42	21	46	21 ²⁴	94	21
Stundenverdienste						
Bruttolohn in Landeswährung		3388.00		177.00		46.37
Nettolohn in Landeswährung		2708.37		172.40		37.10
Nettolohn in Euro, Kaufkraftparitäten*		4.14		4.59		5.68 ^e
Nettolohn in USD**		5.46		23.62		7.43
Nettolohn in Schweizer Franken**		6.17		26.69		8.40
Sozialversicherung						
Ausgaben in % des Volkseinkommens		n/a		4.6%		n/a
Arbeitgeberbeiträge (in % der Bruttolöhne)		5.0%		7.9%		17.2%
Arbeitnehmerbeiträge (in % der Bruttolöhne)		20.1%		2.6%		20.0%

**FÜR DEN KAUF VERSCHIEDENER VERBRAUCHSGÜTER
NOTWENDIGE ARBEITSSTUNDEN**




Tschechische Republik		Dominikanische Republik		Estland		Finnland		Frankreich ³⁰	
Std.	Min.	Std.	Min.	Std.	Min.	Std.	Min.	Std.	Min.
0	4	1	10	0	20	0	1	0	7
3	53	2	55	3	3	0	36	1	38
0	48	3	1	2	38	0	36	0	49
0	24	1	46	1	30	0	25	0	35
0	7	n/a	n/a	0	17	0	2	0	5
1	0	3	17	2	13	0	27	1	44
0	13	1	3	0	30	0	3	0	9
0	14	n/a	n/a	0	42	0	8	0	11
0	1	0	4	0	3	0	1	0	2
0	6	0	30	0	9 ^e	0	2	0	5
0	11	0	47	0	27	0	6	0	16
0	10	0	36	0	24 ^e	0	3	0	7
0	3	0	34	0	22	0	3	0	1
1	28	3	37	6	6	0	16	0	52
0	14	n/a	n/a ²⁶	0	33	0	5	0	16
0	14	n/a	n/a ²⁷	0	35	0	5	0	12
Std.	Min.	Std.	Min.	Std.	Min.	Std.	Min.	Std.	Min.
8	26	11	27	16	38	3	6 ^e	3	43
3	37	4	35	9	42	2	35 ^e	1	59
10	17	18	20	11	5	4	8 ^e	4	16
6	45	16	2	8	19	3	6 ^e	3	10
8	26	n/a	n/a	23	34	7	20 ^e	3	34
9	24	11	27	11	5	2	21	4	21
Std.	Min.	Std.	Min.	Std.	Min.	Std.	Min.	Std.	Min.
0	13	0	40	0	29	0	4	0	6
0	13	0	52	0	29	0	4	0	6
0	14	0	48	0	28	0	4	n/a	n/a
Std.	Min.	Std.	Min.	Std.	Min.	Std.	Min.	Std.	Min.
10	15	54	59	n/a	n/a	36	28	49	3
12	11	114	33	n/a	n/a	54	42	64	52
Std.	Min.	Std.	Min.	Std.	Min.	Std.	Min.	Std.	Min.
57	31	343	39	194	6	18	20	35	36
68	14	229	6	499	6	28	49	39	33
11	29	45	49	69	19	2	6	4	45
1996	37 ²⁵	n/a	n/a	6238	47	1152	42	1582	15
78	5	114	33	166	20	28	40 ^e	18	40
	152.20		45.00		54.07 ²⁸		20.50		16.31
	133.18		43.65		36.06		19.09		12.64
	5.66		1.08 ^e		2.74		16.95		11.12
	7.37		1.27		3.39		21.69		14.36
	8.32		1.44		3.83		24.51		16.23
	12.9%		0.9%		33.5%		26.2% ²⁹		25.7%
	35.0%		7.0%		33.3%		23.3%		45.0%
	12.5%		3.0%		33.3%		6.9%		22.5%




FÜR DEN KAUF VERSCHIEDENER VERBRAUCHSGÜTER NOTWENDIGE ARBEITSSTUNDEN

Rubrik	Land		Deutschland		Großbritannien		Griechenland	
	Std.	Min.	Std.	Min.	Std.	Min.	Std.	Min.
Lebensmittel (1 kg/l.)								
Weizenmehl	0	1	0	3 ^e	0	11		
Rindfleisch (Lendenfilet oder gleichwertig)	0	27	0	56 ^e	1	36		
Schweinefleisch (Kotelett oder gleichwertig)	0	19	0	22 ^e	0	55		
Hähnchen (Freiland)	0	7	0	17 ^e	0	46		
Frische Milch (halbentrahmt)	0	2	0	3 ^e	0	13 ^e		
Gewöhnlich im Lande verzehrter frischer Fisch	0	37	0	44 ^e	1	4 ^e		
Butter - 250g	0	3	0	5 ^e	0	10		
Pflanzenöl	0	5	0	4 ^e	0	21		
Eier (Freiland) - pro Stück	0	0	0	1 ^e	0	3		
Kartoffeln	0	3	0	4 ^e	0	8		
Reis	0	9	0	4 ^e	0	16		
Zucker	0	3	0	5 ^e	0	10		
Mineralwasser ohne Kohlensäure	0	1	0	4 ^e	0	6		
Kaffee, gemahlen	0	22	0	30 ^e	1	55		
Orangen	0	4	0	9 ^e	0	9		
Bananen	0	3	0	4 ^e	0	14		
Bekleidung	Std.	Min.	Std.	Min.	Std.	Min.		
Herrenhosen (mittlere Qualität)	2	23	2	20 ^e	9	12 ^e		
Normales langärmeliges Herrenhemd	1	25	1	10 ^e	9	12 ^e		
Normale Herrenschuhe (mittlere Qualität)	3	44	3	53 ^e	15	20 ^e		
Damenhosen (mittlere Qualität)	2	29	2	43 ^e	10	44 ^e		
Damenkleid - Tageskleid (mittlere Qualität)	6	23	3	7 ^e	18	25 ^e		
Normale Damenschuhe (mittlere Qualität)	3	44	3	7 ^e	13	48 ^e		
Kraftstoff (1 l.)	Std.	Min.	Std.	Min.	Std.	Min.		
Diesel	0	3	0	5	0	9 ³⁷		
Bleifrei	0	4	0	5	0	9 ³⁷		
Super	0	4	0	5	0	9 ³⁷		
Mieten	Std.	Min.	Std.	Min.	Std.	Min.		
60 Quadratmeter	15	15	34	59 ^e	64	26 ^e		
90 Quadratmeter	18	43	46	39 ^e	92	3 ^e		
Dauerhafte Konsumgüter	Std.	Min.	Std.	Min.	Std.	Min.		
Kühlschrank (200-250 Liter)	12	55	21	23 ^e	107	23 ^e		
Hochwertiger Fernseher - (63.5 cm)	23	7 ^e	26	26 ^e	84	23 ^e		
Tragbarer MP3-Player	0	58	1	57 ^e	17	29 ^e		
Automobil (neu) der Mittelklasse	779	25	1010	51 ^e	2301	11 ^e		
Waschmaschine (5kg)	9	45	19	26 ^e	76	42 ^e		
Stundenverdienste								
Bruttolohn in Landeswährung		29.88		14.45 ³⁴		7.76 ^e		
Nettolohn in Landeswährung		23.80		12.86		6.52		
Nettolohn in Euro, Kaufkraftparitäten*		23.80		15.52		6.42		
Nettolohn in USD**		27.04		25.72		7.41		
Nettolohn in Schweizer Franken**		30.56		29.06		8.37		
Sozialversicherung								
Ausgaben in % des Volkseinkommens		19.7% ³¹		27.1%		26.0%		
Arbeitgeberbeiträge (in % der Bruttolöhne)		19.5% ³²		12.8% ³⁵		29.1%		
Arbeitnehmerbeiträge (in % der Bruttolöhne)		20.4% ³³		11.0% ³⁶		16.0%		

**FÜR DEN KAUF VERSCHIEDENER VERBRAUCHSGÜTER
NOTWENDIGE ARBEITSSTUNDEN**




Hongkong		Ungarn		Indien		Indonesien		Irland	
Std.	Min.	Std.	Min.	Std.	Min.	Std.	Min.	Std.	Min.
0	24	0	10	0	26	0	46	0	9
1	42	1	21	2	25	5	59	0	59
1	20	1	5	2	18	3	29	0	52
0	40	0	39	5	19	2	1	0	17
0	23	0	13	0	32	1	2	0	5
1	4	1	5	2	54	1	38	0	44
0	50	0	10	1	5	0	33	0	16
0	41	0	22	1	49	1	22	0	6
0	2	0	2	0	4	0	5	0	2
0	13	0	21	0	22	0	36	0	7
0	8	0	14	0	38	0	42	0	14
0	13	0	12	0	32	0	44	0	5
0	12	0	7	0	22	0	8	0	6
5	46	0	42	6	17	2	4	1	26
0	13	n/a	n/a	0	58	0	52	0	15
0	9	n/a	n/a	0	58	0	46	0	7
Std.	Min.	Std.	Min.	Std.	Min.	Std.	Min.	Std.	Min.
16	12	n/a	n/a	16	55 ^e	12	37	5	46 ^e
1	37	4	13	14	30 ^e	9	15	3	42 ^e
6	4	13	4	24	11 ^e	14	41	6	35 ^e
7	5	n/a	n/a	15	43 ^e	9	47	7	25 ^e
7	5	10	44	24	11 ^e	14	8	9	53 ^e
6	4	n/a	n/a	12	5 ^e	19	34	6	11 ^e
Std.	Min.	Std.	Min.	Std.	Min.	Std.	Min.	Std.	Min.
0	12	0	18	0	55	0	28	0	6
0	18	0	19	1	20	0	29	0	5
0	19	0	20	1	27	0	54	0	6
Std.	Min.	Std.	Min.	Std.	Min.	Std.	Min.	Std.	Min.
242	55	n/a	n/a	193	25 ^e	37	11	57	39 ^e
404	51	n/a	n/a	314	19 ^e	61	45	98	50 ^e
Std.	Min.	Std.	Min.	Std.	Min.	Std.	Min.	Std.	Min.
70	51	83	21	241	47 ^e	233	46	24	42 ^e
137	39	n/a	n/a	362	40 ^e	571	2	32	57 ^e
14	47	n/a	n/a	72	32 ^e	43	29	8	14 ^e
5668	1	2842	29	1208	54 ⁴¹	38054	39	2264	50 ^e
54	39	n/a	n/a	217	36 ^e	217	27	32	52
	52.00 ³⁸		1028.00		47.00 ⁴²		9385.00		12.39 ⁴³
	49.40		868.66		41.36		9197.30		12.14
	4.94 ^e		3.98		0.89 ^e		0.90 ^e		10.40 ^e
	6.33		5.03		1.05		0.98		13.80
	7.16		5.69		1.19		1.10		15.59
	2.1% ³⁹		13.9% ⁴⁰		n/a		n/a		17.0%
	5.0%		29.0%		12.0%		4.2%		10.8%
	5.0%		15.5%		12.0%		2.0%		2.0% ⁴⁴




**FÜR DEN KAUF VERSCHIEDENER VERBRAUCHSGÜTER
NOTWENDIGE ARBEITSSTUNDEN**

Rubrik	Land		Japan ⁴⁶		Kosovo	
	Italien		Std.	Min.	Std.	Min.
Lebensmittel (1 kg/l.)	Std.	Min.	Std.	Min.	Std.	Min.
Weizenmehl	0	4	0	4	0	12
Rindfleisch (Lendenfilet oder gleichwertig)	0	55	3	29	3	17 ⁵³
Schweinefleisch (Kotelett oder gleichwertig)	0	42	0	57	n/a	n/a
Hähnchen (Freiland)	0	16	0	30	1	15
Frische Milch (halbentrahmt)	0	7	0	5	0	28
Gewöhnlich im Lande verzehrter frischer Fisch	0	42	1	1	1	27
Butter - 250g	0	8	0	10	0	24
Pflanzenöl	0	25	0	9	0	59
Eier (Freiland) - pro Stück	0	1	0	0	0	4
Kartoffeln	0	5	0	7	0	16
Reis	0	13	0	9	0	39
Zucker	0	7	0	5	0	24
Mineralwasser ohne Kohlensäure	0	1	0	2	0	16
Kaffee, gemahlen	0	38	0	49	2	58
Orangen	0	8	0	11	0	39
Bananen	0	7	0	6	0	36
Bekleidung	Std.	Min.	Std.	Min.	Std.	Min.
Herrenhosen (mittlere Qualität)	3	30	3	53	13	9
Normales langärmeliges Herrenhemd	2	27	1	36	7	54
Normale Herrenschuhe (mittlere Qualität)	4	54	4	53	13	9
Damenhosen (mittlere Qualität)	3	30	4	32	13	9
Damenkleid - Tageskleid (mittlere Qualität)	7	1	7	13	26	19
Normale Damenschuhe (mittlere Qualität)	4	33	3	30	13	9
Kraftstoff (1 l.)	Std.	Min.	Std.	Min.	Std.	Min.
Diesel	0	6	n/a	n/a	0	45
Bleifrei	0	6	0	3	0	45
Super	n/a	n/a	n/a	n/a	0	45
Mieten	Std.	Min.	Std.	Min.	Std.	Min.
60 Quadratmeter	56	5	50	21 ⁴⁷	131	35
90 Quadratmeter	70	6	76	42 ⁴⁸	197	22
Dauerhafte Konsumgüter	Std.	Min.	Std.	Min.	Std.	Min.
Kühlschrank (200-250 Liter)	42	3	17	42 ⁴⁹	197	22
Hochwertiger Fernseher - (63.5 cm)	45	34	37	22 ⁵⁰	131	35
Tragbarer MP3-Player	3	30	1	41 ⁵¹	55	55 ^e
Automobil (neu) der Mittelklasse	981	20	833	12	10526	19
Waschmaschine (5kg)	21	2	10	14 ⁵²	164	28
Stundenverdienste						
Bruttolohn in Landeswährung		15.71 ⁴⁵		2889.00		1.60
Nettolohn in Landeswährung		14.27		2542.32		1.52
Nettolohn in Euro, Kaufkraftparitäten*		13.02		n/a		n/a
Nettolohn in USD**		16.21		22.30		1.73
Nettolohn in Schweizer Franken**		18.32		25.20		1.95
Sozialversicherung						
Ausgaben in % des Volkseinkommens		25.0%		15.6%		n/a
Arbeitgeberbeiträge (in % der Bruttolöhne)		33.9%		11.6% ^e		5.0%
Arbeitnehmerbeiträge (in % der Bruttolöhne)		9.2%		12.0% ^e		5.0%

**FÜR DEN KAUF VERSCHIEDENER VERBRAUCHSGÜTER
NOTWENDIGE ARBEITSSTUNDEN**




Litauen		Mazedonien, EJR		Malta		Mexiko		Nepal	
Std.	Min.	Std.	Min.	Std.	Min.	Std.	Min.	Std.	Min.
0	20 ^e	0	17	0	8	0	29	1	29
2	49 ^e	2	38	0	58	3	1	n/a	n/a
1	52 ^e	2	32	0	43	3	28	8	53
0	49 ^e	1	33	0	32	2	8	7	24
0	17 ^e	0	21	0	8	0	29	1	29
1	38 ^e	2	32	n/a	n/a	4	18	7	24
0	34 ^e	0	46	0	14 ⁵⁴	0	55	3	42
0	49 ^e	0	41	0	31	0	60	5	56
0	3 ^e	0	4	0	14	0	3	0	18
0	8 ^e	0	16	0	6	0	38	1	14
0	18 ^e	0	44	0	25	0	28	1	44
0	22 ^e	0	22	0	9	0	31	1	59
0	7 ^e	0	11	0	6	0	35	0	59
2	49 ^e	2	43	1	1	4	20	n/a	n/a
0	30 ^e	0	33	0	11	0	18	2	22
0	39 ^e	0	30	0	21	0	24	1	29
Std.	Min.	Std.	Min.	Std.	Min.	Std.	Min.	Std.	Min.
14	3 ^e	10	53	7	12	27	15	29	38
5	37 ^e	5	26	6	10	19	49	17	17
15	14 ^e	18	8	7	43	34	41	24	41
15	14 ^e	9	4	6	10	24	46	29	38
26	57 ^e	16	19	13	22	39	38	37	2
14	3 ^e	18	8	6	41	34	41	24	41
Std.	Min.	Std.	Min.	Std.	Min.	Std.	Min.	Std.	Min.
0	25 ^e	0	33	0	12	0	18	3	19
0	26 ^e	0	36	0	14	0	21	n/a	n/a
0	25 ^e	0	38	0	15	0	26	n/a	n/a
Std.	Min.	Std.	Min.	Std.	Min.	Std.	Min.	Std.	Min.
43	21 ^e	108	48	64	18 ^e	173	23 ^e	543	13
64	26 ^e	163	11	70	44 ^e	272	28 ^e	641	59
Std.	Min.	Std.	Min.	Std.	Min.	Std.	Min.	Std.	Min.
141	45 ^e	145	4	42	42	163	29 ^e	864	12
50	22 ^e	226	39	118	19	148	37 ^e	n/a	n/a
8	5 ^e	27	12	12	19	39	38 ^e	246	55
4686	2 ^e	6346	20	2314	49	8917	12 ^e	64197	32
112	28 ^e	163	11	63	47 ⁵⁵	198	10 ^e	740	44
	8.80 ^e	110.30		2.16		20.81 ^e		22.50	
	8.54	110.30		1.94		20.19		20.25	
	3.05	2.18 ^e		4.77		1.63		0.27 ^e	
	3.62	14.23		6.70		1.86		0.32	
	4.09	16.08		7.57		2.10		0.36	
	n/a	27.0%		11.0%		2.0%		n/a	
	31.0%	39.0%		10.0%		37.0% ^e		10.0%	
	3.0%	0.0%		10.0%		3.0%		10.0%	




**FÜR DEN KAUF VERSCHIEDENER VERBRAUCHSGÜTER
NOTWENDIGE ARBEITSSTUNDEN**

Rubrik	Land		Peru		Philippinen		Polen	
	Std.	Min.	Std.	Min.	Std.	Min.	Std.	Min.
Lebensmittel (1 kg/l.)								
Weizenmehl	0	47	1	6	0	7		
Rindfleisch (Lendenfilet oder gleichwertig)	3	33	4	42	1	18		
Schweinefleisch (Kotelett oder gleichwertig)	2	22	3	33	1	24		
Hähnchen (Freiland)	1	23	2	52	0	30		
Frische Milch (halbentrahmt)	0	35	1	33	0	10		
Gewöhnlich im Lande verzehrter frischer Fisch	2	22	2	17	0	57		
Butter - 250g	1	11	0	34	0	16		
Pflanzenöl	1	23	2	10	0	22		
Eier (Freiland) - pro Stück	0	6	0	7	0	2		
Kartoffeln	0	33	1	7	0	3		
Reis	0	41	0	38	0	13		
Zucker	0	47	0	52	0	17		
Mineralwasser ohne Kohlensäure	0	30	0	37	0	5		
Kaffee, gemahlen	1	46	13	13	1	18		
Orangen	0	35	n/a	n/a ⁵⁶	0	18		
Bananen	0	24	0	38	0	22		
Bekleidung	Std.	Min.	Std.	Min.	Std.	Min.		
Herrenhosen (mittlere Qualität)	15	23	30	30	10	45		
Normales langärmeliges Herrenhemd	8	52	20	20	6	30		
Normale Herrenschuhe (mittlere Qualität)	29	34	30	30	12	21		
Damenhosen (mittlere Qualität)	14	47	17	47	10	59		
Damenkleid - Tageskleid (mittlere Qualität)	19	43	22	52	10	23		
Normale Damenschuhe (mittlere Qualität)	23	40	17	47	n/a	n/a		
Kraftstoff (1 l.)	Std.	Min.	Std.	Min.	Std.	Min.		
Diesel	0	41	0	57	0	17		
Bleifrei	0	47	1	5	0	19		
Super	0	53	1	8	0	20		
Mieten	Std.	Min.	Std.	Min.	Std.	Min.		
60 Quadratmeter	88	43	n/a	n/a	39	55		
90 Quadratmeter	118	18	n/a	n/a	62	52		
Dauerhafte Konsumgüter	Std.	Min.	Std.	Min.	Std.	Min.		
Kühlschrank (200-250 Liter)	394	19	340	29	98	28		
Hochwertiger Fernseher - (63.5 cm)	236	35	647	54	n/a	n/a		
Tragbarer MP3-Player	207	1	88	55	n/a	n/a		
Automobil (neu) der Mittelklasse	8280	36	14612	25	2264	54		
Waschmaschine (5kg)	315	27	99	5	136	21		
Stundenverdienste								
Bruttolohn in Landeswährung		5.83		40.79		16.24		
Nettolohn in Landeswährung		5.07		39.35		13.20		
Nettolohn in Euro, Kaufkraftparitäten*		1.38 ^e		0.79 ^e		4.33		
Nettolohn in USD**		1.69		0.95		5.41		
Nettolohn in Schweizer Franken**		1.91		1.07		6.11		
Sozialversicherung								
Ausgaben in % des Volkseinkommens		n/a		0.4%		n/a		
Arbeitgeberbeiträge (in % der Bruttolöhne)		9.0%		7.2%		20.8%		
Arbeitnehmerbeiträge (in % der Bruttolöhne)		13.0%		3.5%		18.7%		

**FÜR DEN KAUF VERSCHIEDENER VERBRAUCHSGÜTER
NOTWENDIGE ARBEITSSTUNDEN**




Portugal		Rumänien		Serbien		Singapur		Slowakische Republik	
Std.	Min.	Std.	Min.	Std.	Min.	Std.	Min.	Std.	Min.
0	13	0	9 ^e	0	25	0	14 ^e	0	10
4	58	1	32 ^e	4	8	2	59 ^e	2	30 ⁶⁸
1	33	1	38 ^e	3	8	1	34 ^e	1	37
1	4	0	55 ^e	1	60	0	45 ^e	0	51
0	15	0	18 ^e	0	33	0	23 ^e	0	15
4	21	1	32 ^e	2	40	5	31 ^e	2	22 ^e
0	25	0	25 ^e	1	29	0	25 ^e	0	38
0	35	0	25 ^e	1	4	0	23 ^e	0	35
0	4	0	3 ^e	0	5	0	2 ^e	0	2
0	17	0	8 ^e	0	14	0	12 ^e	0	8
0	18	0	15 ^e	0	52	0	13 ^e	0	24
0	17	0	20 ^e	0	42	0	9 ^e	0	25
0	13	0	9 ^e	0	26	0	9 ^e	0	7
3	27	3	4 ^e	6	16	1	57 ^e	2	28
0	17	0	18 ^e	0	47 ^e	0	16 ^e	0	20 ^e
0	41 ⁵⁷	0	21 ^e	0	51	0	12 ^e	0	31
Std.	Min.	Std.	Min.	Std.	Min.	Std.	Min.	Std.	Min.
20	48 ⁵⁸	10	43 ^e	28	12 ^e	11	55 ^e	14	18
15	31 ⁵⁸	6	38 ^e	16	55 ^e	3	17 ^e	6	46
18	37 ⁵⁸	13	47 ^e	45	8 ^e	14	54 ^e	19	44
13	2 ⁵⁸	9	11 ^e	28	12 ^e	10	26 ^e	13	23
16	27 ⁵⁸	8	41 ^e	39	29 ^e	17	53 ^e	21	33 ^e
13	58 ⁵⁸	12	15 ^e	39	29 ^e	10	26 ^e	18	14
Std.	Min.	Std.	Min.	Std.	Min.	Std.	Min.	Std.	Min.
0	25	0	21 ^e	0	50	0	10 ^e	0	28
0	26	0	21 ^e	0	58	0	14 ^e	0	26
n/a	n/a	0	23 ^e	0	58	0	15 ^e	0	28
Std.	Min.	Std.	Min.	Std.	Min.	Std.	Min.	Std.	Min.
170	43 ⁵⁹	97	1 ^e	270	46 ⁶⁷	181	46 ^e	75	60 ^e
240	33 ⁶⁰	127	40 ^e	451	17 ⁶⁷	223	29 ^e	89	37 ^e
Std.	Min.	Std.	Min.	Std.	Min.	Std.	Min.	Std.	Min.
91	15	102	8 ^e	220	0 ^e	98	11 ^e	132	52
151	47 ⁶¹	204	16 ^e	282	3 ^e	22	21 ^e	234	48 ^e
8	51 ⁶²	25	32 ^e	90	15 ^e	14	54 ^e	15	53 ^e
7449	15 ⁶³	2920	54 ⁶⁵	6769	19 ^e	11918	57 ^e	3742	10
86	36	112	21 ^e	248	13 ^e	104	17 ^e	137	15 ^e
	3.62 ⁶⁴	11.80		107.96		8.39 ^e		101.80	
	3.22	9.79		88.64		6.71		88.16	
	3.20	3.37 ^e		1.24 ^e		n/a		2.95	
	3.66	3.98		1.65		4.66		3.85	
	4.14	4.50		1.86		5.27		4.36	
	n/a	13.5% ^e		n/a		0.9%		12.0%	
	23.8%	27.9% ⁶⁶		17.9%		14.5%		35.2%	
	11.0%	17.0%		17.9%		20.0%		13.4%	




**FÜR DEN KAUF VERSCHIEDENER VERBRAUCHSGÜTER
NOTWENDIGE ARBEITSSTUNDEN**

Land	Slowenien		Spanien		Schweden	
Rubrik	Std.	Min.	Std.	Min.	Std.	Min.
Lebensmittel (1 kg/l.)	Std.	Min.	Std.	Min.	Std.	Min.
Weizenmehl	0	10	0	3	0	2 ^e
Rindfleisch (Lendenfilet oder gleichwertig)	2	26	2	4	0	59 ^e
Schweinefleisch (Kotelett oder gleichwertig)	1	1	0	24	0	26 ^e
Hähnchen (Freiland)	0	38	0	10	0	10 ^e
Frische Milch (halbentrahmt)	0	9	0	4	0	3 ^e
Gewöhnlich im Lande verzehrter frischer Fisch	1	7	0	41	0	33 ^e
Butter - 250g	0	18	0	7	0	5 ^e
Pflanzenöl	0	18	0	6	0	16 ^e
Eier (Freiland) - pro Stück	0	2	0	1	0	1 ^e
Kartoffeln	0	7	0	3	0	4 ^e
Reis	0	18	0	5	0	5 ^e
Zucker	0	9	0	3	0	5 ^e
Mineralwasser ohne Kohlensäure	0	6	0	2	0	7 ^e
Kaffee, gemahlen	1	2	0	25	0	23 ^e
Orangen	0	12	0	9	0	6 ^e
Bananen	0	13	0	9	0	8 ^e
Bekleidung	Std.	Min.	Std.	Min.	Std.	Min.
Herrenhosen (mittlere Qualität)	9	53	3	9	2	22 ^e
Normales langärmeliges Herrenhemd	4	6	2	35	1	34 ^e
Normale Herrenschuhe (mittlere Qualität)	8	13	4	1	3	9 ^e
Damenhosen (mittlere Qualität)	9	53	2	52	2	22 ^e
Damenkleid - Tageskleid (mittlere Qualität)	25	11	4	18	2	22 ^e
Normale Damenschuhe (mittlere Qualität)	11	12	2	52	3	17 ^e
Kraftstoff (1 l.)	Std.	Min.	Std.	Min.	Std.	Min.
Diesel	0	11	0	4	0	5 ^e
Bleifrei	0	11	0	4	0	5 ^e
Super	0	11	n/a	n/a	0	5 ^e
Mieten	Std.	Min.	Std.	Min.	Std.	Min.
60 Quadratmeter	41	59	42	59	33	4 ^e
90 Quadratmeter	55	59	57	19	46	0 ^e
Dauerhafte Konsumgüter	Std.	Min.	Std.	Min.	Std.	Min.
Kühlschrank (200-250 Liter)	74	38	22	56	21	11 ^e
Hochwertiger Fernseher - (63.5 cm)	139	56 ⁶⁹	34	23	54	31 ^e
Tragbarer MP3-Player	15	52	2	18	3	21 ^e
Automobil (neu) der Mittelklasse	2985	21	1203	39	1314	19 ^e
Waschmaschine (5kg)	42	55	25	48	32	51 ^e
Stundenverdienste						
Bruttolohn in Landeswährung		6.88		18.63 ⁷⁰		134.10
Nettolohn in Landeswährung		5.36		17.45		134.10
Nettolohn in Euro, Kaufkraftparitäten*		5.94		16.98		12.31
Nettolohn in USD**		6.09		19.83		20.92
Nettolohn in Schweizer Franken**		6.88		22.40		23.64
Sozialversicherung						
Ausgaben in % des Volkseinkommens		18.0% ^e		n/a		6.0%
Arbeitgeberbeiträge (in % der Bruttolöhne)		16.1%		30.2%		32.5%
Arbeitnehmerbeiträge (in % der Bruttolöhne)		22.1%		6.4%		0.0% ⁷¹

**FÜR DEN KAUF VERSCHIEDENER VERBRAUCHSGÜTER
NOTWENDIGE ARBEITSSTUNDEN**



Schweiz		Tansania		Tunesien		Türkei		Ukraine	
Std.	Min.	Std.	Min.	Std.	Min.	Std.	Min.	Std.	Min.
n/a	n/a	1	53	0	13	0	14	0	28
1	55	6	13	5	13	2	28	4	36
0	39	6	40	n/a	n/a	n/a	n/a	5	7
n/a	n/a	7	47	1	22	0	47	3	11
0	3	2	40	0	24	0	18	0	38
n/a	n/a	6	40	4	49	1	36	2	40
0	5	1	20	0	36	2	17	1	3
n/a	n/a	3	7	0	53	0	37	1	17
0	1	0	27	0	2	0	2	0	5
0	4	0	40	0	14	0	8	0	26
n/a	n/a	2	13	0	36	0	34	0	50
0	3	2	13	0	16	0	22	0	43
0	1	1	7	0	12	0	2	0	38
n/a	n/a	11	7	3	37	2	57	16	7
n/a	n/a	1	7	0	36	0	10	1	17
n/a	n/a	1	7	1	12	0	31	1	10
Std.	Min.	Std.	Min.	Std.	Min.	Std.	Min.	Std.	Min.
3	27 ^e	44	27	16	4	9	55	24	49
1	34 ^e	33	20	14	4	6	9	13	48
3	8 ^e	55	33	16	4	16	30	34	46
2	31 ^e	33	20	20	5	9	10	25	50
2	49 ^e	44	27	28	7	8	31	28	17
2	12 ^e	33	20	32	9	26	12	33	39
Std.	Min.	Std.	Min.	Std.	Min.	Std.	Min.	Std.	Min.
0	3	3	20	0	23	0	25	0	54
0	3	3	15	0	29	0	31	1	3
0	3	3	27	0	27	n/a	n/a	1	12
Std.	Min.	Std.	Min.	Std.	Min.	Std.	Min.	Std.	Min.
40	18 ⁷²	n/a	n/a	120	32	67	48	59	23 ^e
51	17 ⁷²	n/a	n/a	180	48	82	17	81	15 ^e
Std.	Min.	Std.	Min.	Std.	Min.	Std.	Min.	Std.	Min.
25	6 ^e	1555	33	321	26	240	44	286	14
47	4	777	47	180	48	88	32	1335	24 ^e
7	51 ⁷³	333	20	28	7	34	26	92	7
658	60 ^e	66666	40	7232	6	5906	7	9257	20
28	15 ^e	1111	7	120	32	158	32	268	58 ^e
	37.49 ⁷⁴	500.00 ^{###}		2.70		6.50 ⁷⁵		4.50	
	31.87	450.00		2.49		5.59		4.34	
	17.66	0.30 ^e		1.77		2.96 ^e		0.79 ^e	
	28.20	0.21		2.04		4.82		0.86	
	31.87	0.24		2.31		5.45		0.97	
	22.1%	n/a		n/a		0.0%		n/a	
	18.6%	10.0%		15.3%		19.5%		37.8%	
	15.0%	10.0%		7.8%		14.0%		3.5%	



FÜR DEN KAUF VERSCHIEDENER VERBRAUCHSGÜTER NOTWENDIGE ARBEITSSTUNDEN

Land	USA ⁷⁶		Uruguay	
Rubrik				
Lebensmittel (1 kg/l.)	Std.	Min.	Std.	Min.
Weizenmehl	0	5	0	29 ^e
Rindfleisch (Lendenfilet oder gleichwertig)	0	26	3	19 ^e
Schweinefleisch (Kotelett oder gleichwertig)	0	29	2	20 ^e
Hähnchen (Freiland)	0	8	2	24 ^e
Frische Milch (halbentrahmt)	0	3	0	13 ^e
Gewöhnlich im Lande verzehrter frischer Fisch	0	10	1	36 ^e
Butter - 250g	0	6	0	37 ^e
Pflanzenöl	0	15	0	59 ^e
Eier (Freiland) - pro Stück	0	1	0	4 ^e
Kartoffeln	0	4	0	51 ^e
Reis	0	4	0	37 ^e
Zucker	0	4	0	25 ^e
Mineralwasser ohne Kohlensäure	0	6	0	29 ^e
Kaffee, gemahlen	0	39	2	5 ^e
Orangen	0	6	0	29 ^e
Bananen	0	4	0	16 ^e
Bekleidung	Std.	Min.	Std.	Min.
Herrenhosen (mittlere Qualität)	3	7	19	36 ^e
Normales langärmeliges Herrenhemd	2	5	14	42 ^e
Normale Herrenschuhe (mittlere Qualität)	3	43	36	46 ^e
Damenhosen (mittlere Qualität)	3	14	22	4 ^e
Damenkleid - Tageskleid (mittlere Qualität)	3	43	29	25 ^e
Normale Damenschuhe (mittlere Qualität)	3	27	46	34 ^e
Kraftstoff (1 l.)	Std.	Min.	Std.	Min.
Diesel	0	3	0	43
Bleifrei	0	3	0	46
Super	0	4	0	47
Mieten	Std.	Min.	Std.	Min.
60 Quadratmeter	45	6	159	19 ^e
90 Quadratmeter	60	8	232	51 ^e
Dauerhafte Konsumgüter	Std.	Min.	Std.	Min.
Kühlschrank (200-250 Liter)	12	34	245	6 ^e
Hochwertiger Fernseher - (63.5 cm)	38	55	294	7 ^e
Tragbarer MP3-Player	13	1	61	16 ^e
Automobil (neu) der Mittelklasse	972	58	7352	56 ^e
Waschmaschine (5kg)	42	5	171	34
Stundenverdienste				
Bruttolohn in Landeswährung		19.81		48.00 ^e
Nettolohn in Landeswährung		18.29		40.80
Nettolohn in Euro, Kaufkraftparitäten*		13.56 ^e		1.42 ^e
Nettolohn in USD**		18.29		1.90
Nettolohn in Schweizer Franken**		20.67		2.14
Sozialversicherung				
Ausgaben in % des Volkseinkommens		7.7%		28.0%
Arbeitgeberbeiträge (in % der Bruttolöhne)		7.7%		7.0%
Arbeitnehmerbeiträge (in % der Bruttolöhne)		7.7%		15.0%

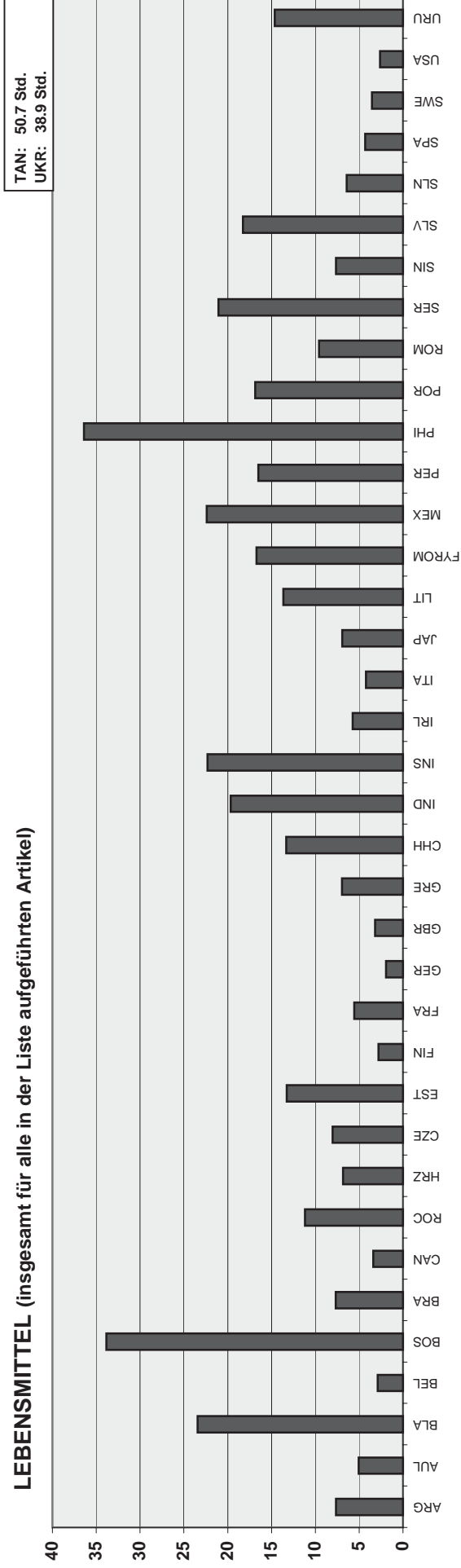
**FÜR DEN KAUF VERSCHIEDENER VERBRAUCHSGÜTER
NOTWENDIGE ARBEITSSTUNDEN**



FÜR DEN KAUF VERSCHIEDENER VERBRAUCHSGÜTER NOTWENDIGE ARBEITSSTUNDEN

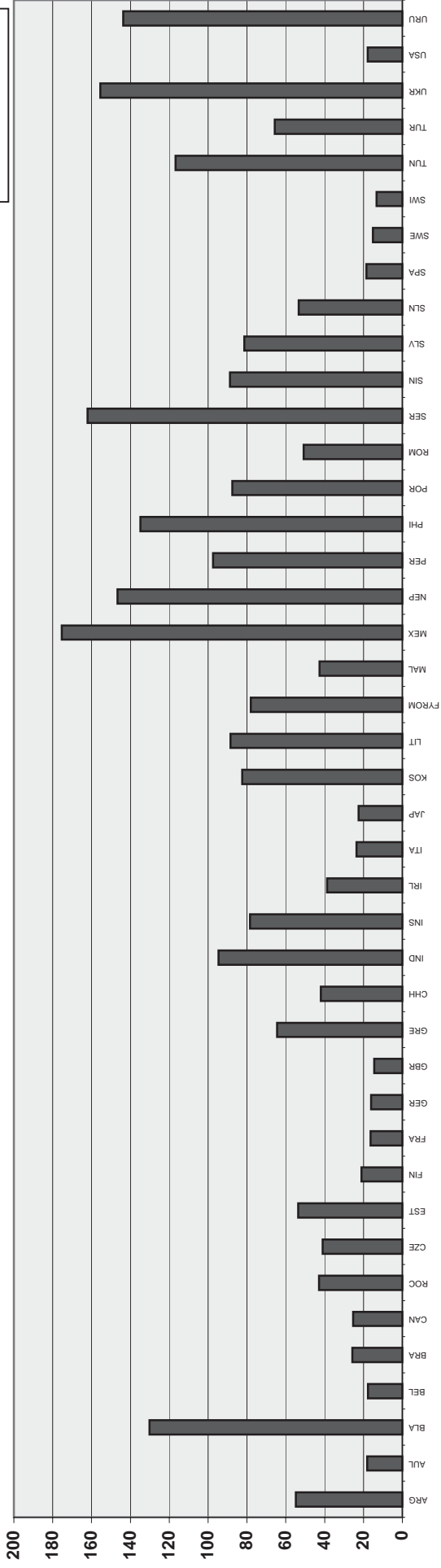
LEGENDE - Radio-, Fernseh- und Kommunikationsausrüstung und -apparate									
ARG	Argentinien	HRZ	Kroatien	IND	Indien	NEP	Nepal	SWE	Schweden
AUL	Australien	CZE	Tschechische Republik	INS	Indonesien	PER	Peru	SWI	Schweiz
AUS	Österreich	EST	Estland	IRL	Irland	PHI	Philippinen	TAN	Tansania
BLA	Belarus	FIN	Finnland	ITA	Italien	POR	Portugal	TUN	Tunesien
BEL	Belgien	FRA	Frankreich	JAP	Japan	ROM	Rumänien	TUR	Türkei
BOS	Bosnien und Herzegowina	GER	Deutschland	KOS	Kosovo	SER	Serbien	UKR	Ukraine
BRA	Brasilien	GBR	Großbritannien	LIT	Litauen	SIN	Singapur	USA	USA
CAN	Kanada	GRE	Griechenland	FYROM	Mazedonien, EJR	SLV	Slowakische Republik	URU	Uruguay
CHL	Chile	CHH	Hongkong	MAL	Malta	SLN	Slowenien		
ROC	Republik China (Taiwan)	HUN	Ungarn	MEX	Mexiko	SPA	Spanien		

LEBENSMITTEL (insgesamt für alle in der Liste aufgeführten Artikel)

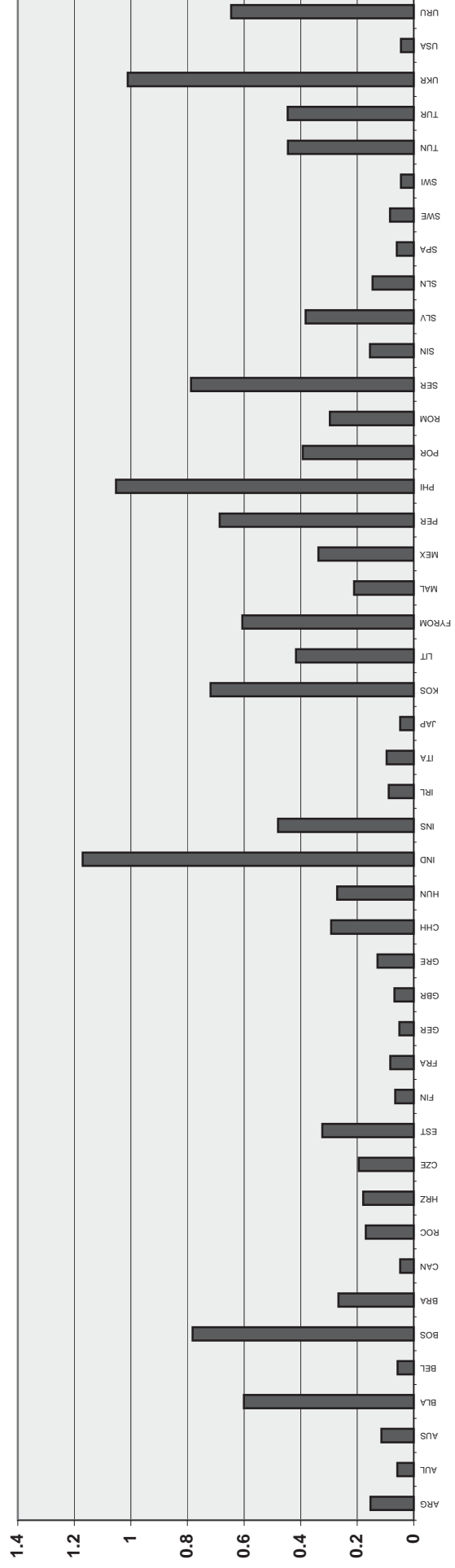


BEKLEIDUNG (insgesamt für alle in der Liste aufgeführten Artikel)

BOS: 249 Std.
TAN: 220 Std.

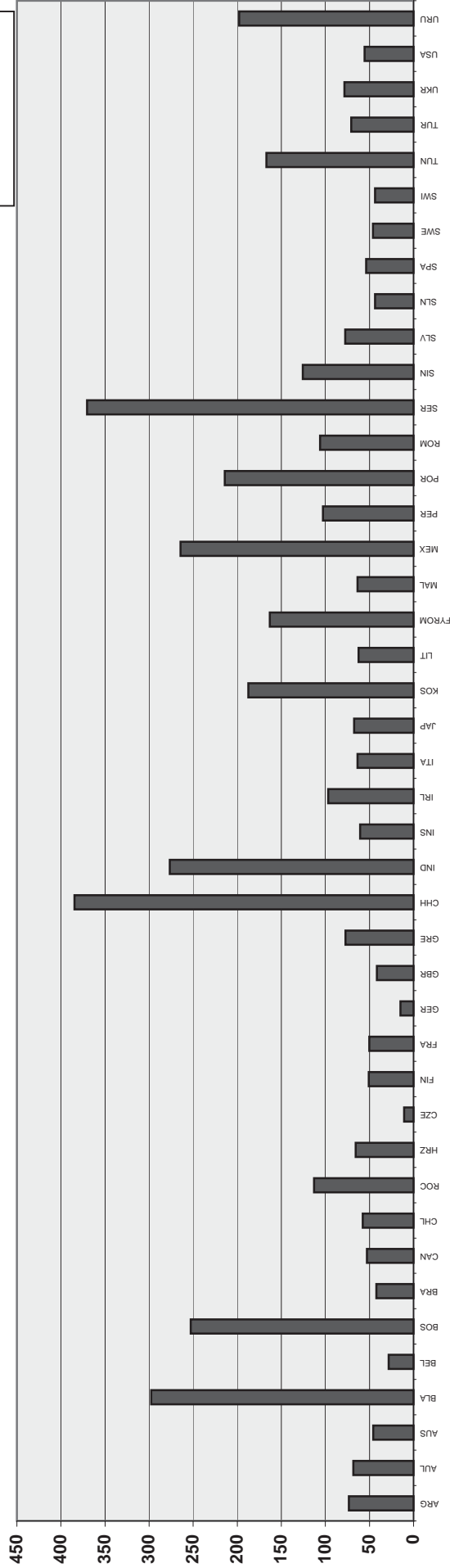


BENZIN (nur bleifreies)



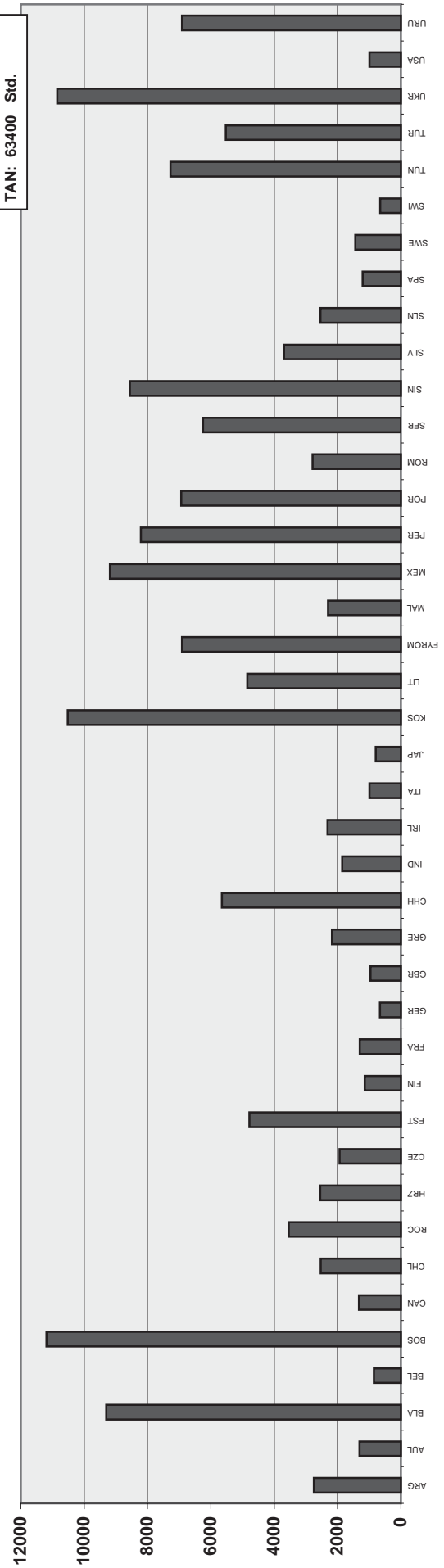
MIETEN (90 Quadratmeter)

NEP: 578 Std.



DAUERHAFTE KONSUMGÜTER (insgesamt für alle in der Liste aufgeführten Artikel)

INS: 38338 Std.
PHI: 15231,5 Std.
TAN: 63400 Std.



ENDNOTEN

Radio-, Fernseh- und Kommunikationsausrüstung und -apparate

- 1 Angaben für einen Supervisor.
- 2 Grobe Schätzung auf der Grundlage von Wohnungen und Häusern in wichtigen Industriestädten je nach Quadratmeterzahl.
- 3 Gilt für Sydney.
- 4 Zahl für 2006. Quelle: Arbeitsministerium.
- 5 In Australien gibt es keinen obligatorischen Pensionskassenbeitrag der Arbeitnehmer. Der obligatorische Beitrag für die Berufsunfallversicherung kann nicht festgestellt werden, weil keine stundenbasierte Berechnung erfolgt.
- 6 Angaben für gefrorenen portionierten Fisch.
- 7 Angaben für den Zeitraum April 2006 bis März 2007.
- 8 Die Zahl umfasst auch Gemeindeabgaben.
- 9 Zahl für den Zeitraum 1. Januar 2007 bis 1. März 2008.
- 10 Nicht aus Leder.
- 11 Rock.
- 12 Nicht aus Leder.
- 13 Ein Schlafzimmer.
- 14 Zwei Schlafzimmer.
- 15 20-Zoll-Bildschirm.
- 16 Waschmaschine 6-8 Kilogramm.
- 17 Zahl für 2006. Quelle: Arbeitsministerium.
- 18 Gilt für Rio de Janeiro.
- 19 Quelle: IBGE Sistema de Contas Nacionais e SIAFI, 2007.
- 20 Zahl für den Zeitraum vom November 2006 bis November 2007. Stundenlohn inklusive Überstunden, aber keine sonstigen Prämien.
- 21 Beiträge an die Arbeitslosenversicherung: 2,42% vom Arbeitgeber auf die ersten \$41'100 Jahresgehalt bezahlt (Quebec höher wegen Leistungen für Eltern). In Kanada/Quebec belaufen sich die Rentenbeiträge der Arbeitgeber und Arbeitnehmer auf 4,95% auf ein Jahreseinkommen zwischen \$3500 und \$44'900. Darin nicht enthalten ist die vom Arbeitgeber bezahlte, je nach Provinz unterschiedliche und auf der Erfahrung in der Branche berechnete Arbeitnehmerzulage. In einigen Provinzen gibt es vom Arbeitgeber bezahlte Krankenversicherungsabgaben oder vom Arbeitnehmer bezahlte Krankenversicherungsprämien.
- 22 Beiträge an die Arbeitslosenversicherung: 1,73% vom Arbeitnehmer bezahlt. In Kanada/Quebec belaufen sich die Rentenbeiträge der Arbeitgeber und Arbeitnehmer auf 4,95% auf ein Jahreseinkommen zwischen \$3500 und \$44'900. Darin nicht enthalten ist die vom Arbeitgeber bezahlte, je nach Provinz unterschiedliche und auf der Erfahrung in der Branche berechnete Arbeitnehmerzulage. In einigen Provinzen gibt es vom Arbeitgeber bezahlte Krankenversicherungsabgaben oder vom Arbeitnehmer bezahlte Krankenversicherungsprämien.
- 23 32-Zoll-Bildschirm.
- 24 Waschmaschine - 7 kg.
- 25 Angaben beziehen sich auf einen lokal hergestellten Skoda-Mittelklassewagen.
- 26 Preis für eine Orange: 5 Pesos.
- 27 Preis für eine Banane: 5 Pesos.
- 28 Bruttostundenlohn berechnet aufgrund eines Monatslohns von EEK 8760 und einer Wochenarbeitszeit von 40,5 Stunden.
- 29 Zahl für 2006. Quelle: Arbeitsministerium.
- 30 Die Angaben für die Konsumartikel gelten für den Raum Paris.
- 31 Zahl für 2006. Quelle: Arbeitsministerium.
- 32 Der Sozialversicherungsbeitrag für den Ostteil des Landes ist 19,25%.
- 33 Der Sozialversicherungsbeitrag für den Ostteil des Landes ist 20,15%.
- 34 Angaben für den Zeitraum April 2006 bis April 2007.
- 35 Für alle Einkommen oberhalb der Einkommensgrenze.
- 36 Für Einkommen zwischen der Einkommensgrenze und der oberen Einkommensgrenze (UEL) gilt ein Satz von 11% + 1% für Einkommen über der UEL.
- 37 Angaben zum 31. Dezember 2007.

ENDNOTEN

Radio-, Fernseh- und Kommunikationsausrüstung und -apparate

- 38 Angaben für den Zeitraum vom September 2006 bis September 2007. Der Lohn basiert auf einem monatlichen Satz und wird auf der Grundlage eines Monats mit vier Wochen und einer 48-Stunden-Woche berechnet.
- 39 Ohne Kranken- und Arbeitslosenversicherung.
- 40 Sozialversicherungsbeitrag 4,47%, Rentenbeitrag 9,46%.
- 41 Angaben basierend auf dem durchschnittlichen Preis für ein Zweiradfahrzeug. Ein vierrädriges Fahrzeug kostet zwischen 450'000 and 500'000 Rupien. Ein Zweiradfahrzeug kostet weniger als ein Zehntel davon (Schätzung: 50'000 Rupien).
- 42 Durchschnittliche Lohnangaben relativ gut etablierter Unternehmen des öffentlichen und privaten Sektors basierend auf den neuesten verfügbaren Lohnstrukturen. Die meisten Metallarbeiter Indiens werden in kleinen und mittleren Unternehmen beschäftigt und sind nicht gewerkschaftlich organisiert. Sie erhalten weniger als 40% des in dieser Erhebung angegebenen Lohns.
- 43 Zahl für den Zeitraum Juni 2007 bis Juni 2008.
- 44 Für Einkommen über €500 pro Woche bezahlt der Arbeitnehmer 2% auf die ersten €127 des Einkommens und 6% auf jeden darüber liegenden Betrag bis zu einem Maximum von €50'700. Auf Einkommen über €50'700 bezahlt der Arbeitnehmer 2%.
- 45 Die Zahl umfasst keine Zulagen für Schichtarbeit, Nachtarbeit, Feiertagsarbeit etc. Die Grundlage für die Berechnung bildet eine theoretische Jahresarbeitszeit von 1760 Stunden.
- 46 Angaben aus einer statistischen Konsumentenpreiserhebung für den zentralen Bezirk Tokio.
- 47 Angaben für den Metropolitanraum Tokio, 3 Zimmer (Wohnzimmer, Esszimmer und Küche), 12 Jahre und 60,12 Quadratmeter.
- 48 Angaben für den Metropolitanraum Tokio, 3 Zimmer (Wohnzimmer, Esszimmer und Küche), 7 Jahre und 96 Quadratmeter.
- 49 Inländische Marke.
- 50 26-Zoll-Bildschirm.
- 51 Inländische Marke.
- 52 Inländische Marke.
- 53 Durchschnittliche Angaben für Rindfleisch.
- 54 Angaben sind eine Schätzung für 250g basierend auf dem Preis für 200g.
- 55 Angaben für eine umweltfreundliche Waschmaschine.
- 56 Preis pro Stück: 15 Pesos.
- 57 Importierte Bananen kosten nur €0.90 pro Kilogramm.
- 58 Angaben für Lissabon. Gewöhnliche Arbeitnehmer können sich diese Produkte zu den durchschnittlichen Preisen nicht leisten und kaufen billigere, qualitativ schlechtere Erzeugnisse.
- 59 Angaben für Lissabon.
- 60 Schätzung. Angaben für Lissabon.
- 61 26-Zoll-Fernseher.
- 62 MP3-Player - 2 GB.
- 63 Die Steuern auf Motorfahrzeuge sind in Portugal hoch. Bei einem Mittelklassewagen betragen sie rund 28% des Kaufpreises.
- 64 Die Zahlen umfassen weder Überstunden noch andere zusätzliche Zahlungen.
- 65 Für einen Dacia Logan.
- 66 Die Zahl umfasst Beiträge von 19,5% für die Rentenversicherung, 6% für die Krankenversicherung, 2% für die Arbeitslosenversicherung und 0,4% für die Berufsunfallversicherung. Bei schwierigen und besonderen Arbeitsbedingungen schwanken die Rentenbeiträge zwischen 19,5% und 24,5% bzw. 29,5%.
- 67 Angaben für den Raum Belgrad.
- 68 Angaben für 1 kg Rindfleisch mittlerer Qualität.
- 69 LCD-Fernseher.
- 70 3. Quartal 2007. Quelle: Nationales Statistikamt (INE).
- 71 Die Sozialversicherungsbeiträge werden in Schweden vollumfänglich durch Lohnsteuern gedeckt.
- 72 Berechnung auf der Grundlage des Mietpreisindex.
- 73 MP3-Player - 4 GB.
- 74 Zahl für 2006.


ENDNOTEN

Radio-, Fernseh- und Kommunikationsausrüstung und -apparate

75 Zeitraum: 30. Juni 2006 bis 30. Juni 2007.

76 Die Angaben zu Stunden und Minuten bilden eine Momentaufnahme vom Februar 2008 im Raum Detroit.

MOTORFAHRZEUGE





FÜR DEN KAUF VERSCHIEDENER VERBRAUCHSGÜTER NOTWENDIGE ARBEITSSTUNDEN

Rubrik	Land		Argentinien		Australien		Österreich	
	Std.	Min.	Std.	Min.	Std.	Min.	Std.	Min.
Lebensmittel (1 kg/l.)								
Weizenmehl	0	12	0	4 ^e	0	5		
Rindfleisch (Lendenfilet oder gleichwertig)	1	27	0	40 ^e	n/a	n/a		
Schweinefleisch (Kotelett oder gleichwertig)	1	18	0	43 ^e	0	49		
Hähnchen (Freiland)	0	34	0	41 ^e	0	22		
Frische Milch (halbentrahmt)	0	9	0	6 ^e	0	5		
Gewöhnlich im Lande verzehrter frischer Fisch	1	27	0	38 ^e	0	31 ⁶		
Butter - 250g	0	23	0	5 ^e	0	8		
Pflanzenöl	0	34	0	8 ^e	0	9		
Eier (Freiland) - pro Stück	0	2	0	1 ^e	0	1		
Kartoffeln	0	24	0	7 ^e	0	6		
Reis	0	19	0	3 ^e	0	10		
Zucker	0	11	0	4 ^e	0	6		
Mineralwasser ohne Kohlensäure	0	19	0	3 ^e	0	2		
Kaffee, gemahlen	1	27	0	43 ^e	0	39		
Orangen	0	12	0	4 ^e	0	6		
Bananen	0	15	0	7 ^e	0	11		
Bekleidung								
Herrenhosen (mittlere Qualität)	12	56	0	54 ^e	6	10		
Normales langärmeliges Herrenhemd	9	42	1	49 ^e	n/a	n/a		
Normale Herrenschuhe (mittlere Qualität)	15	21	3	16 ^e	7	48		
Damenhosen (mittlere Qualität)	12	7	2	54 ^e	n/a	n/a		
Damenkleid - Tageskleid (mittlere Qualität)	9	42	2	54 ^e	8	58		
Normale Damenschuhe (mittlere Qualität)	15	21	3	37 ^e	6	50		
Kraftstoff (1 l.)								
Diesel	0	9	0	3 ^e	0	6		
Bleifrei	0	11	0	3 ^e	0	6		
Super	0	10	n/a	n/a	0	6		
Mieten								
60 Quadratmeter	52	32	36	13 ²	26	35		
90 Quadratmeter	88	53	57	57 ^e	41	46		
Dauerhafte Konsumgüter								
Kühlschrank (200-250 Liter)	129	18	18	7 ^e	42	50		
Hochwertiger Fernseher - (63.5 cm)	96	58	32	36 ^e	n/a	n/a		
Tragbarer MP3-Player	23	26	5	26 ^e	n/a	n/a		
Automobil (neu) der Mittelklasse	2952	44	1032	22 ^e	1898	17		
Waschmaschine (5kg)	129	18	18	7 ^e	58	45		
Stundenverdienste								
Bruttolohn in Landeswährung	15.00 ¹		27.61		12.88 ⁷			
Nettolohn in Landeswährung	12.38		27.61		10.54			
Nettolohn in Euro, Kaufkraftparitäten*	4.18 ^e		16.41 ³		10.03 ^e			
Nettolohn in USD**	3.95		24.43		11.97			
Nettolohn in Schweizer Franken**	4.47		27.61		13.53			
Sozialversicherung								
Ausgaben in % des Volkseinkommens	6.0%		18.7% ⁴		16.0%			
Arbeitgeberbeiträge (in % der Bruttolöhne)	23.0%		9.0%		21.7%			
Arbeitnehmerbeiträge (in % der Bruttolöhne)	17.5%		0.0% ⁵		18.2%			

**FÜR DEN KAUF VERSCHIEDENER VERBRAUCHSGÜTER
NOTWENDIGE ARBEITSSTUNDEN**



Belarus		Belgien		Bosnien und Herzegowina		Brasilien		Kanada	
Std.	Min.	Std.	Min.	Std.	Min.	Std.	Min.	Std.	Min.
0	13	0	2	1	0	0	10	0	3
2	36	0	33	7	45	0	57	0	28
2	16	0	21	6	9	0	43	0	17
1	4	0	11	5	15	0	18	0	11
0	11	0	2	0	51	0	9	0	3
1	14	0	58	7	30	1	3	0	29
0	22	0	4	1	15	0	21	0	4
0	52	0	19	1	24	0	14	0	7
0	2	0	1	0	6	0	14	0	0
0	7	0	2	1	15	0	10	0	2
0	21	0	7	0	54	0	8	0	2
0	20	0	3	0	42	0	6	0	2
0	9	0	2	0	27	0	4	0	1
5	13	0	22	6	15	1	5	0	23
0	43	0	7	1	15	0	6	0	4
0	42	0	6	1	26	0	11	0	2
Std.	Min.	Std.	Min.	Std.	Min.	Std.	Min.	Std.	Min.
12	10	3	16	45	1	3	41	2	23
7	49	1	43	37	31	3	36	1	16
17	23	4	26	85	2	3	4 ¹⁰	2	42
15	39	2	45	40	1	3	55	3	10
20	52	4	26	37	31	2	59 ¹¹	3	10
17	23	3	44	75	2	2	45 ¹²	4	45
Std.	Min.	Std.	Min.	Std.	Min.	Std.	Min.	Std.	Min.
0	18	0	3	1	5	0	10	0	2
0	25	0	4	1	0	0	12	0	2
0	30	0	4	1	2	0	13 ^e	0	2
Std.	Min.	Std.	Min.	Std.	Min.	Std.	Min.	Std.	Min.
156	27 ⁸	23	18	200	5	22	17 ¹³	22	11
208	35 ⁸	32	37	325	8	32	45 ¹⁴	36	27
Std.	Min.	Std.	Min.	Std.	Min.	Std.	Min.	Std.	Min.
243	21	20	22	275	7	80	33	25	21
521	29	47	57	250	6	39	29 ¹⁵	12	41
38	14	3	13	75	2	n/a	n/a	3	10
5562	25	885	15	13505	24	2157	16 ^e	855	45
151	14	28	25	275	7	81	33 ¹⁶	15	51
5811.00		24.69 ⁹		2.94		13.15 ¹⁷		33.81 ²⁰	
5752.89		21.46		2.00		11.70		31.55	
2.52		21.23		1.23 ^e		4.34 ¹⁸		20.55 ^e	
2.68		24.39		1.50		5.47		26.97	
3.02		27.56		1.70		6.67		32.90	
n/a		22.5%		n/a		10.9% ¹⁹		12.7%	
35.0%		48.7%		16.5%		20.0%		7.4% ²¹	
1.0%		13.1%		32.0%		11.0%		6.7% ²²	



FÜR DEN KAUF VERSCHIEDENER VERBRAUCHSGÜTER NOTWENDIGE ARBEITSSTUNDEN

Rubrik	Land	Republik China (Taiwan)		Kolumbien		Kroatien	
		Std.	Min.	Std.	Min.	Std.	Min.
Lebensmittel (1 kg/l.)							
Weizenmehl		0	11	0	19	0	8
Rindfleisch (Lendenfilet oder gleichwertig)		1	34	1	20	2	2
Schweinefleisch (Kotelett oder gleichwertig)		0	49	1	17	1	37
Hähnchen (Freiland)		0	58	0	48	0	47
Frische Milch (halbentrahmt)		0	17	0	15	0	12
Gewöhnlich im Lande verzehrter frischer Fisch		0	50	1	40	1	13
Butter - 250g		0	21	0	30	0	20
Pflanzenöl		0	22	0	42	0	27
Eier (Freiland) - pro Stück		0	1	0	2	0	3
Kartoffeln		0	11	0	4	0	10
Reis		0	21	0	15	0	27
Zucker		0	5	0	7	0	12
Mineralwasser ohne Kohlensäure		0	4	0	8	0	9
Kaffee, gemahlen		2	2 ^e	0	48	2	18
Orangen		0	16	0	16	0	24
Bananen		0	17	0	8	0	14
Bekleidung							
Herrenhosen (mittlere Qualität)		2	37	13	21	13	10
Normales langärmeliges Herrenhemd		2	11	6	41	11	9
Normale Herrenschuhe (mittlere Qualität)		4	22	12	14	12	8
Damenhosen (mittlere Qualität)		6	33	13	21	n/a	n/a
Damenkleid - Tageskleid (mittlere Qualität)		10	55	10	1	15	32
Normale Damenschuhe (mittlere Qualität)		6	33	n/a	n/a	12	10
Kraftstoff (1 l.)							
Diesel		0	7	0	9	0	17
Bleifrei		0	8	0	12	0	17
Super		0	8	0	14	0	17
Mieten							
60 Quadratmeter		58	59 ^e	66	45	76	12
90 Quadratmeter		87	24 ^e	100	8	103	1
Dauerhafte Konsumgüter							
Kühlschrank (200-250 Liter)		55	40 ^e	83	26	75	60
Hochwertiger Fernseher - (63.5 cm)		130	39 ²³	55	38 ²⁵	135	4
Tragbarer MP3-Player		8	44 ^e	44	30 ²⁶	10	48
Automobil (neu) der Mittelklasse		2512	32 ^e	3115	3	3647	40
Waschmaschine (5kg)		34	55 ²⁴	122	23	118	13
Stundenverdienste							
Bruttolohn in Landeswährung		234.00		9895.00 ²⁷		37.01	
Nettolohn in Landeswährung		228.85		8988.62		29.61	
Nettolohn in Euro, Kaufkraftparitäten*		6.09		4.09		4.53 ^e	
Nettolohn in USD**		31.35		4.52		5.93	
Nettolohn in Schweizer Franken**		35.43		5.11		6.70	
Sozialversicherung							
Ausgaben in % des Volkseinkommens		4.6%		4.5%		n/a	
Arbeitgeberbeiträge (in % der Bruttolöhne)		7.0%		18.3%		17.2%	
Arbeitnehmerbeiträge (in % der Bruttolöhne)		2.2%		9.2%		20.0%	

**FÜR DEN KAUF VERSCHIEDENER VERBRAUCHSGÜTER
NOTWENDIGE ARBEITSSTUNDEN**



Zypern		Tschechische Republik		Dänemark		Estland		Finnland	
Std.	Min.	Std.	Min.	Std.	Min.	Std.	Min.	Std.	Min.
0	3	0	3	0	4 ^e	0	17	0	1
0	20	2	57	0	17 ^e	2	33	0	33
0	14	0	37	0	12 ^e	2	12	0	32
0	13	0	18	0	12 ^e	1	15	0	23
0	4	0	5	0	2 ^e	0	15	0	2
0	20 ^e	0	46	0	17 ^e	1	51	0	24
0	6	0	10	0	3 ^e	0	25	0	3
0	17 ^e	0	10	0	6 ^e	0	35	0	8
0	1	0	1	0	1 ^e	0	3	0	0
0	2	0	5	0	3 ^e	0	8 ^e	0	2
0	4	0	8	0	3 ^e	0	22	0	6
0	4	0	7	0	4 ^e	0	20 ^e	0	3
0	10	0	3	0	2 ^e	0	18	0	3
0	7	1	7	0	9 ^e	5	5	0	15
n/a	n/a	0	10	0	7 ^e	0	28	0	4
n/a	n/a	0	10	0	7 ^e	0	29	0	4
Std.	Min.	Std.	Min.	Std.	Min.	Std.	Min.	Std.	Min.
2	11	6	25	1	28 ^e	13	53	2	49 ^e
1	47	2	45	1	11 ^e	8	6	2	21 ^e
3	55	7	49	1	59 ^e	9	15	3	46 ^e
1	58	5	8	1	23 ^e	6	56	2	49 ^e
5	9	6	25	1	47 ^e	19	40	6	41 ^e
2	58	7	8	1	59 ^e	9	15	2	9
Std.	Min.	Std.	Min.	Std.	Min.	Std.	Min.	Std.	Min.
0	3	0	10	0	2 ^e	0	24	0	3
0	4	0	10	0	2 ^e	0	24	0	4
0	4	0	11	0	2 ^e	0	24	0	4
Std.	Min.	Std.	Min.	Std.	Min.	Std.	Min.	Std.	Min.
n/a	n/a	7	47	19	46 ^e	n/a	n/a	33	14
n/a	n/a	9	16	31	38 ^e	n/a	n/a	49	50
Std.	Min.	Std.	Min.	Std.	Min.	Std.	Min.	Std.	Min.
32	42	43	42	13	3 ^e	161	54	16	43
19	21	51	51	19	46 ^e	416	20	26	15
n/a	n/a	8	44	3	53 ^e	57	49	1	55
989	26	1517	9 ²⁹	869	45 ^e	5204	7	1050	15
28	3	59	20	17	47 ^e	138	45	26	7 ^e
	10.00		200.30		261.85		64.82 ³⁰		22.50
	9.27		175.26		252.95		43.23		20.95
	15.61		7.45		26.86		3.29		18.61
	23.18		9.69		44.69		4.06		23.80
	26.19		10.95		54.52		4.59		26.90
	n/a		12.9%		15.5%		33.5%		26.2% ³¹
	9.1% ²⁸		35.0%		8.1%		33.3%		23.3%
	7.3% ²⁸		12.5%		3.4%		33.3%		6.9%



FÜR DEN KAUF VERSCHIEDENER VERBRAUCHSGÜTER NOTWENDIGE ARBEITSSTUNDEN

Rubrik	Land		Frankreich ³²		Deutschland		Großbritannien	
	Std.	Min.	Std.	Min.	Std.	Min.	Std.	Min.
Lebensmittel (1 kg/l.)								
Weizenmehl	0	7	0	1	0	3	^e	
Rindfleisch (Lendenfilet oder gleichwertig)	1	36	0	21	0	48	^e	
Schweinefleisch (Kotelett oder gleichwertig)	0	48	0	14	0	19	^e	
Hähnchen (Freiland)	0	34	0	5	0	14	^e	
Frische Milch (halbentrahmt)	0	5	0	2	0	3	^e	
Gewöhnlich im Lande verzehrter frischer Fisch	1	42	0	29	0	38	^e	
Butter - 250g	0	8	0	2	0	4	^e	
Pflanzenöl	0	11	0	4	0	4	^e	
Eier (Freiland) - pro Stück	0	2	0	0	0	1	^e	
Kartoffeln	0	5	0	2	0	3	^e	
Reis	0	16	0	7	0	4	^e	
Zucker	0	7	0	2	0	4	^e	
Mineralwasser ohne Kohlensäure	0	1	0	1	0	3	^e	
Kaffee, gemahlen	0	51	0	17	0	26	^e	
Orangen	0	15	0	3	0	8	^e	
Bananen	0	12	0	2	0	3	^e	
Bekleidung								
Herrenhosen (mittlere Qualität)	3	37	1	49	1	60	^e	
Normales langärmeliges Herrenhemd	1	56	1	5	0	60	^e	
Normale Herrenschuhe (mittlere Qualität)	4	10	2	51	3	19	^e	
Damenhosen (mittlere Qualität)	3	5	1	54	2	19	^e	
Damenkleid - Tageskleid (mittlere Qualität)	3	28	4	52	2	39	^e	
Normale Damenschuhe (mittlere Qualität)	4	14	2	51	2	39	^e	
Kraftstoff (1 l.)								
Diesel	0	6	0	2	0	4		
Bleifrei	0	6	0	3	0	4		
Super	n/a	n/a	0	3	0	4		
Mieten								
60 Quadratmeter	47	47	11	39	29	53	^e	
90 Quadratmeter	63	12	14	18	39	51	^e	
Dauerhafte Konsumgüter								
Kühlschrank (200-250 Liter)	34	41	9	52	18	16	^e	
Hochwertiger Fernseher - (63.5 cm)	38	32	17	39	22	35	^e	
Tragbarer MP3-Player	4	37	0	44	1	40	^e	
Automobil (neu) der Mittelklasse	1541	36	595	28	863	17	^e	
Waschmaschine (5kg)	18	11	7	27	16	36	^e	
Stundenverdienste								
Bruttolohn in Landeswährung		16.74		39.11		16.92	³⁶	
Nettolohn in Landeswährung		12.97		31.15		15.06		
Nettolohn in Euro, Kaufkraftparitäten*		11.41		31.15		18.17		
Nettolohn in USD**		14.74		35.40		30.12		
Nettolohn in Schweizer Franken**		16.66		40.00		34.03		
Sozialversicherung								
Ausgaben in % des Volkseinkommens		25.7%		19.7%	³³	27.1%		
Arbeitgeberbeiträge (in % der Bruttolöhne)		45.0%		19.5%	³⁴	12.8%	³⁷	
Arbeitnehmerbeiträge (in % der Bruttolöhne)		22.5%		20.4%	³⁵	11.0%	³⁸	

**FÜR DEN KAUF VERSCHIEDENER VERBRAUCHSGÜTER
NOTWENDIGE ARBEITSSTUNDEN**



Griechenland		Hongkong		Ungarn		Island		Indien	
Std.	Min.	Std.	Min.	Std.	Min.	Std.	Min.	Std.	Min.
0	13	0	22	0	9	0	3	0	22
1	57	1	36	1	6	0	54	1	60
1	7	1	16	0	53	0	40	1	54
0	56	0	38	0	32	0	14	4	23
0	15 ^e	0	22	0	11	0	2	0	26
1	18 ^e	1	1	0	53	0	16	2	24
0	12	0	47	0	8	0	14	0	54
0	26	0	39	0	18	n/a	n/a	1	30
0	3	0	2	0	1	0	14	0	4
0	10	0	12	0	17	0	3	0	18
0	19	0	8	0	12	0	8	0	31
0	12	0	13	0	10	0	4	0	26
0	7	0	11	0	6	n/a	n/a	0	18
2	20	5	27	0	34	0	25	5	11
0	11	0	12	n/a	n/a	0	4	0	48
0	17	0	9	n/a	n/a	0	5	0	48
Std.	Min.	Std.	Min.	Std.	Min.	Std.	Min.	Std.	Min.
11	13 ^e	15	19	n/a	n/a	3	52	13	57 ^e
11	13 ^e	1	32	3	26	2	35	11	58 ^e
18	41 ^e	5	44	10	39	n/a	n/a	19	56 ^e
13	5 ^e	6	42	n/a	n/a	3	52	12	58 ^e
22	26 ^e	6	42	8	45	n/a	n/a	19	56 ^e
16	49 ^e	5	44	n/a	n/a	n/a	n/a	9	58 ^e
Std.	Min.	Std.	Min.	Std.	Min.	Std.	Min.	Std.	Min.
0	11 ³⁹	0	12	0	15	n/a	n/a	0	45
0	11 ³⁹	0	17	0	16	0	4	1	6
0	11 ³⁹	0	18	0	16	n/a	n/a	1	12
Std.	Min.	Std.	Min.	Std.	Min.	Std.	Min.	Std.	Min.
78	30 ^e	229	40	n/a	n/a	n/a	n/a	159	29 ^e
112	8 ^e	382	47	n/a	n/a	n/a	n/a	259	10 ^e
Std.	Min.	Std.	Min.	Std.	Min.	Std.	Min.	Std.	Min.
130	49 ^e	66	59	67	54	29	9	199	22 ^e
102	47 ^e	130	9	n/a	n/a	n/a	n/a	299	3 ^e
21	18 ^e	13	58	n/a	n/a	n/a	n/a	59	49 ^e
2803	19 ^e	5358	51	2315	25	n/a	n/a	996	49 ⁴³
93	27 ^e	51	40	n/a	n/a	35	2	179	26 ^e
	6.37 ^e		55.00 ⁴⁰		1262.00		1916.00		57.00 ⁴⁴
	5.35		52.25		1066.39		1839.36		50.16
	5.27		5.22 ^e		4.89		15.10		1.08 ^e
	6.08		6.70		6.18		29.74		1.27
	6.87		7.57		6.98		33.61		1.44
	26.0%		2.1% ⁴¹		13.9% ⁴²		8.3%		n/a
	29.1%		5.0%		29.0%		14.0% ^e		12.0%
	16.0%		5.0%		15.5%		4.0%		12.0%



**FÜR DEN KAUF VERSCHIEDENER VERBRAUCHSGÜTER
NOTWENDIGE ARBEITSSTUNDEN**

Rubrik	Land		Irland		Italien	
	Indonesien		Std.	Min.	Std.	Min.
Lebensmittel (1 kg/l.)	Std.	Min.	Std.	Min.	Std.	Min.
Weizenmehl	0	34	0	7	0	4
Rindfleisch (Lendenfilet oder gleichwertig)	4	24	0	47	0	57
Schweinefleisch (Kotelett oder gleichwertig)	2	34	0	41	0	44
Hähnchen (Freiland)	1	29	0	14	0	17
Frische Milch (halbentrahmt)	0	46	0	4	0	7
Gewöhnlich im Lande verzehrter frischer Fisch	1	12	0	35	0	44
Butter - 250g	0	24	0	13	0	9
Pflanzenöl	1	0	0	5	0	26
Eier (Freiland) - pro Stück	0	4	0	2	0	2
Kartoffeln	0	26	0	6	0	6
Reis	0	31	0	11	0	13
Zucker	0	32	0	4	0	7
Mineralwasser ohne Kohlensäure	0	6	0	5	0	1
Kaffee, gemahlen	1	31	1	9	0	39
Orangen	0	38	0	12	0	8
Bananen	0	34	0	6	0	7
Bekleidung	Std.	Min.	Std.	Min.	Std.	Min.
Herrenhosen (mittlere Qualität)	9	17	4	35 ^e	3	38
Normales langärmeliges Herrenhemd	6	48	2	57 ^e	2	32
Normale Herrenschuhe (mittlere Qualität)	10	48	5	15 ^e	5	5
Damenhosen (mittlere Qualität)	7	12	5	54 ^e	3	38
Damenkleid - Tageskleid (mittlere Qualität)	10	24	7	52 ^e	7	16
Normale Damenschuhe (mittlere Qualität)	14	25	4	55 ^e	4	43
Kraftstoff (1 l.)	Std.	Min.	Std.	Min.	Std.	Min.
Diesel	0	21	0	4	0	7
Bleifrei	0	22	0	4	0	7
Super	0	40	0	4	n/a	n/a
Mieten	Std.	Min.	Std.	Min.	Std.	Min.
60 Quadratmeter	27	23	45	53 ^e	58	4
90 Quadratmeter	45	28	78	39 ^e	72	35
Dauerhafte Konsumgüter	Std.	Min.	Std.	Min.	Std.	Min.
Kühlschrank (200-250 Liter)	172	7	19	40 ^e	43	33
Hochwertiger Fernseher - (63.5 cm)	420	26	26	13 ^e	47	11
Tragbarer MP3-Player	32	1	6	33 ^e	3	38
Automobil (neu) der Mittelklasse	28017	48	1802	16 ^e	1016	16
Waschmaschine (5kg)	160	6	26	9	21	47
Stundenverdienste						
Bruttolohn in Landeswährung	12747.00		15.57 ⁴⁵		15.17 ⁴⁷	
Nettolohn in Landeswährung	12492.06		15.26		13.78	
Nettolohn in Euro, Kaufkraftparitäten*	1.22 ^e		13.07 ^e		12.58	
Nettolohn in USD**	1.33		17.34		15.65	
Nettolohn in Schweizer Franken**	1.50		19.59		17.69	
Sozialversicherung						
Ausgaben in % des Volkseinkommens	n/a		17.0%		25.0%	
Arbeitgeberbeiträge (in % der Bruttolöhne)	4.2%		10.8%		33.9%	
Arbeitnehmerbeiträge (in % der Bruttolöhne)	2.0%		2.0% ⁴⁶		9.2%	

**FÜR DEN KAUF VERSCHIEDENER VERBRAUCHSGÜTER
NOTWENDIGE ARBEITSSTUNDEN**



Japan ⁴⁸		Kenia		Kosovo		Mazedonien, EJR		Malta	
Std.	Min.	Std.	Min.	Std.	Min.	Std.	Min.	Std.	Min.
0	5	0	58	0	15	0	20	0	6
3	49	2	33	4	3 ⁵⁵	3	3	0	50
1	3	3	12	n/a	n/a	2	57	0	37
0	32	3	50	1	32	1	48	0	27
0	5	0	37	0	34	0	25	0	7
1	7	1	24	1	47	2	57	n/a	n/a
0	10	0	48	0	29	0	54	0	12 ⁵⁶
0	10	1	55	1	13	0	47	0	27
0	1	0	6	0	4	0	4	0	12
0	7	0	31	0	19	0	19	0	5
0	10	1	9	0	49	0	50	0	22
0	5	0	58	0	29	0	25	0	7
0	2	1	1	0	19	0	13	0	5
0	54	3	12	3	39	3	9	0	52
0	12	0	35	0	49	0	38	0	10
0	6	0	38	0	44	0	35	0	18
Std.	Min.	Std.	Min.	Std.	Min.	Std.	Min.	Std.	Min.
4	15	11	31	16	12	12	37	6	9
1	46	9	36	9	43	6	19	5	16
5	21	15	20	16	12	21	2	6	35
4	59	16	38	16	12	10	31	5	16
7	55	19	11	32	23	18	56	11	25
3	51	n/a	n/a	16	12	21	2	5	43
Std.	Min.	Std.	Min.	Std.	Min.	Std.	Min.	Std.	Min.
n/a	n/a	0	60	0	55	0	38	0	10
0	4	1	7	0	56	0	42	0	12
n/a	n/a	1	9	0	56	0	44	0	13
Std.	Min.	Std.	Min.	Std.	Min.	Std.	Min.	Std.	Min.
55	13 ⁴⁹	51	10	161	57	126	11	54	54 ^e
84	8 ⁵⁰	63	57	242	55	189	16	60	23 ^e
Std.	Min.	Std.	Min.	Std.	Min.	Std.	Min.	Std.	Min.
19	25 ⁵¹	191	52	242	55	168	15	36	27
40	59 ⁵²	223	51	161	57	262	53	101	1
1	51 ⁵³	153	30	68	50 ^e	31	33	10	31
913	52	15349	21	12955	28	7360	40	1976	17
11	13 ⁵⁴	255	49	202	26	189	16	54	27 ⁵⁷
2634.00		88.00		1.30		95.10		2.53	
2317.92		78.18		1.24		95.10		2.28	
n/a		n/a		n/a		1.88 ^e		5.59	
20.33		1.25		1.40		12.27		7.85	
22.98		1.41		1.59		13.87		8.87	
15.6%		n/a		n/a		27.0%		11.0%	
11.6% ^e		3.8%		5.0%		39.0%		10.0%	
12.0% ^e		11.2%		5.0%		0.0%		10.0%	



FÜR DEN KAUF VERSCHIEDENER VERBRAUCHSGÜTER NOTWENDIGE ARBEITSSTUNDEN

Land	Mexiko		Nepal		Peru	
Rubrik	Std.	Min.	Std.	Min.	Std.	Min.
Lebensmittel (1 kg/l.)						
Weizenmehl	0	17	2	1	1	3
Rindfleisch (Lendenfilet oder gleichwertig)	1	47	n/a	n/a	4	44
Schweinefleisch (Kotelett oder gleichwertig)	2	3	12	7	3	9
Hähnchen (Freiland)	1	16	10	6	1	50
Frische Milch (halbentrahmt)	0	17	2	1	0	47
Gewöhnlich im Lande verzehrter frischer Fisch	2	32	10	6	3	9
Butter - 250g	0	33	5	3	1	35
Pflanzenöl	0	35	8	5	1	50
Eier (Freiland) - pro Stück	0	2	0	24	0	8
Kartoffeln	0	23	1	41	0	44
Reis	0	16	2	21	0	55
Zucker	0	19	2	42	1	3
Mineralwasser ohne Kohlensäure	0	20	1	21	0	39
Kaffee, gemahlen	2	34	n/a	n/a	2	22
Orangen	0	11	3	14	0	47
Bananen	0	14	2	1	0	32
Bekleidung	Std.	Min.	Std.	Min.	Std.	Min.
Herrenhosen (mittlere Qualität)	16	7	40	24	20	31
Normales langärmeliges Herrenhemd	11	44	23	34	11	50
Normale Herrenschuhe (mittlere Qualität)	20	31	33	40	39	27
Damenhosen (mittlere Qualität)	14	39	40	24	19	44
Damenkleid - Tageskleid (mittlere Qualität)	23	27	50	30	26	18
Normale Damenschuhe (mittlere Qualität)	20	31	33	40	31	34
Kraftstoff (1 l.)	Std.	Min.	Std.	Min.	Std.	Min.
Diesel	0	10	4	31	0	55
Bleifrei	0	12	n/a	n/a	1	3
Super	0	15	n/a	n/a	1	11
Mieten	Std.	Min.	Std.	Min.	Std.	Min.
60 Quadratmeter	102	36 ^e	740	44	118	22
90 Quadratmeter	161	13 ^e	875	25	157	49
Dauerhafte Konsumgüter	Std.	Min.	Std.	Min.	Std.	Min.
Kühlschrank (200-250 Liter)	96	44 ^e	1178	27	526	3
Hochwertiger Fernseher - (63.5 cm)	87	56 ^e	n/a	n/a	315	38
Tragbarer MP3-Player	23	27 ^e	336	42	276	11
Automobil (neu) der Mittelklasse	5276	17 ^e	87542	5	11047	6
Waschmaschine (5kg)	117	15 ^e	1010	6	420	51
Stundenverdienste						
Bruttolohn in Landeswährung		35.17 ^e		16.50		4.37
Nettolohn in Landeswährung		34.11		14.85		3.80
Nettolohn in Euro, Kaufkraftparitäten*		2.76		0.20 ^e		1.03 ^e
Nettolohn in USD**		3.14		0.23		1.27
Nettolohn in Schweizer Franken**		3.55		0.26		1.43
Sozialversicherung						
Ausgaben in % des Volkseinkommens		2.0%		n/a		n/a
Arbeitgeberbeiträge (in % der Bruttolöhne)		37.0% ^e		10.0%		9.0%
Arbeitnehmerbeiträge (in % der Bruttolöhne)		3.0%		10.0%		13.0%

**FÜR DEN KAUF VERSCHIEDENER VERBRAUCHSGÜTER
NOTWENDIGE ARBEITSSTUNDEN**



Philippinen		Polen		Rumänien		Russische Föderation		Serbien	
Std.	Min.	Std.	Min.	Std.	Min.	Std.	Min.	Std.	Min.
1	54	0	6	0	11 ^e	0	10	0	21
8	11	1	9	1	52 ^e	2	14	3	25
6	12	1	14	1	60 ^e	2	20	2	36
4	60	0	26	1	7 ^e	0	57	1	39
2	42	0	9	0	22 ^e	0	15	0	27
3	59	0	50	1	52 ^e	0	42	2	12
0	58	0	14	0	30 ^e	0	22	1	14
3	46	0	20	0	30 ^e	0	32	0	53
0	12	0	1	0	4 ^e	0	2	0	4
1	56	0	3	0	10 ^e	0	9	0	11
1	6	0	11	0	19 ^e	0	19	0	43
1	30	0	15	0	24 ^e	0	15	0	34
1	4	0	5	0	11 ^e	0	13	0	21
22	60	1	8	3	45 ^e	4	12	5	11
n/a	n/a ⁵⁸	0	16	0	22 ^e	0	30	0	39 ^e
1	6	0	19	0	26 ^e	0	25	0	42
Std.	Min.	Std.	Min.	Std.	Min.	Std.	Min.	Std.	Min.
53	5	9	28	13	6 ^e	11	47	23	19 ^e
35	23	5	43	8	7 ^e	5	16	13	60 ^e
53	5	10	52	16	51 ^e	20	21	37	19 ^e
30	58	9	40	11	14 ^e	12	52	23	19 ^e
39	48	9	8	10	37 ^e	22	57	32	39 ^e
30	58	n/a	n/a	14	59 ^e	17	37	32	39 ^e
Std.	Min.	Std.	Min.	Std.	Min.	Std.	Min.	Std.	Min.
1	39	0	15	0	26 ^e	0	12	0	42
1	54	0	16	0	26 ^e	0	14	0	48
1	58	0	18	0	28 ^e	n/a	n/a	0	48
Std.	Min.	Std.	Min.	Std.	Min.	Std.	Min.	Std.	Min.
n/a	n/a	35	7	118	36 ^e	44	5 ⁶¹	223	55 ⁶³
n/a	n/a	55	19	156	3 ^e	54	58 ⁶¹	373	12 ⁶³
Std.	Min.	Std.	Min.	Std.	Min.	Std.	Min.	Std.	Min.
592	35	86	38	124	50 ^e	153	3	181	56 ^e
1127	38	n/a	n/a	249	41 ^e	91	18	233	15 ^e
154	46	n/a	n/a	31	13 ^e	33	34	74	38 ^e
25431	55	1992	31	3570	23 ⁵⁹	2420	44	5597	59 ^e
172	27	119	57	137	19 ^e	115	23	205	16 ^e
	23.41		18.46		9.65		86.00		130.55
	22.61		15.01		8.01		86.00		107.18
	0.46 ^e		4.93		2.76 ^e		n/a		1.50 ^e
	0.55		6.15		3.26		3.50		1.99
	0.62		6.95		3.68		3.96		2.25
	0.4%		n/a		13.5% ^e		7.0% ^e		n/a
	7.5%		20.8%		27.9% ⁶⁰		27.9% ⁶²		17.9%
	3.4%		18.7%		17.0%		0.0%		17.9%



**FÜR DEN KAUF VERSCHIEDENER VERBRAUCHSGÜTER
NOTWENDIGE ARBEITSSTUNDEN**

Rubrik	Land		Slowakische Republik		Slowenien		Spanien	
			Std.	Min.	Std.	Min.	Std.	Min.
Lebensmittel (1 kg/l.)								
Weizenmehl			0	7	0	10	0	3
Rindfleisch (Lendenfilet oder gleichwertig)			1	44 ⁶⁴	2	32	2	1
Schweinefleisch (Kotelett oder gleichwertig)			1	7	1	4	0	24
Hähnchen (Freiland)			0	36	0	39	0	10
Frische Milch (halbentrahmt)			0	11	0	9	0	4
Gewöhnlich im Lande verzehrter frischer Fisch			1	39 ^e	1	10	0	40
Butter - 250g			0	26	0	19	0	7
Pflanzenöl			0	24	0	18	0	6
Eier (Freiland) - pro Stück			0	2	0	2	0	1
Kartoffeln			0	5	0	7	0	3
Reis			0	16	0	19	0	4
Zucker			0	17	0	10	0	3
Mineralwasser ohne Kohlensäure			0	5	0	6	0	2
Kaffee, gemahlen			1	43	1	4	0	25
Orangen			0	14 ^e	0	13	0	8
Bananen			0	22	0	14	0	8
Bekleidung								
Herrenhosen (mittlere Qualität)			9	56	10	20	3	5
Normales langärmeliges Herrenhemd			4	42	4	18	2	31
Normale Herrenschuhe (mittlere Qualität)			13	42	8	35	3	55
Damenhosen (mittlere Qualität)			9	18	10	20	2	48
Damenkleid - Tageskleid (mittlere Qualität)			14	59 ^e	26	20	4	12
Normale Damenschuhe (mittlere Qualität)			12	40	11	42	2	48
Kraftstoff (1 l.)								
Diesel			0	19	0	12	0	4
Bleifrei			0	18	0	12	0	4
Super			0	19	0	12	n/a	n/a
Mieten								
60 Quadratmeter			52	49 ^e	43	54	41	60
90 Quadratmeter			62	16 ^e	58	32	55	60
Dauerhafte Konsumgüter								
Kühlschrank (200-250 Liter)			92	20	78	2	22	24
Hochwertiger Fernseher - (63.5 cm)			163	10 ^e	146	19 ⁶⁵	33	36
Tragbarer MP3-Player			11	2 ^e	16	35	2	14
Automobil (neu) der Mittelklasse			2600	22	3121	27	1175	52
Waschmaschine (5kg)			95	22 ^e	44	52	25	12
Stundenverdienste								
Bruttolohn in Landeswährung			146.50		6.58		19.07 ⁶⁶	
Nettolohn in Landeswährung			126.87		5.13		17.86	
Nettolohn in Euro, Kaufkraftparitäten*			4.24		5.68		17.38	
Nettolohn in USD**			5.55		5.82		20.29	
Nettolohn in Schweizer Franken**			6.27		6.58		22.93	
Sozialversicherung								
Ausgaben in % des Volkseinkommens			12.0%		18.0% ^e		n/a	
Arbeitgeberbeiträge (in % der Bruttolöhne)			35.2%		16.1%		30.2%	
Arbeitnehmerbeiträge (in % der Bruttolöhne)			13.4%		22.1%		6.4%	

**FÜR DEN KAUF VERSCHIEDENER VERBRAUCHSGÜTER
NOTWENDIGE ARBEITSSTUNDEN**


Schweden		Tansania		Tunesien		Türkei		Ukraine	
Std.	Min.	Std.	Min.	Std.	Min.	Std.	Min.	Std.	Min.
0	2 ^e	1	42	0	12	0	11	0	14
0	53 ^e	5	38	4	34	1	56	2	19
0	23 ^e	6	2	n/a	n/a	n/a	n/a	2	34
0	9 ^e	7	2	1	12	0	36	1	36
0	3 ^e	2	25	0	21	0	14	0	19
0	29 ^e	6	2	4	13	1	15	1	20
0	5 ^e	1	12	0	32	1	47	0	32
0	14 ^e	2	49	0	46	0	29	0	39
0	1 ^e	0	24	0	2	0	2	0	2
0	3 ^e	0	36	0	13	0	6	0	13
0	5 ^e	2	1	0	32	0	26	0	25
0	4 ^e	2	1	0	14	0	17	0	22
0	6 ^e	1	0	0	11	0	2	0	19
0	20 ^e	10	3	3	10	2	18	8	5
0	6 ^e	1	0	0	32	0	8	0	39
0	7 ^e	1	0	1	3	0	24	0	35
Std.	Min.	Std.	Min.	Std.	Min.	Std.	Min.	Std.	Min.
2	7 ^e	40	11	14	4	7	46	12	27
1	25 ^e	30	8	12	19	4	49	6	55
2	49 ^e	50	14	14	4	12	55	17	27
2	7 ^e	30	8	17	35	7	10	12	58
2	7 ^e	40	11	24	37	6	40	14	11
2	56 ^e	30	8	28	8	20	31	16	53
Std.	Min.	Std.	Min.	Std.	Min.	Std.	Min.	Std.	Min.
0	4 ^e	3	1	0	20	0	19	0	27
0	5 ^e	2	56	0	25	0	24	0	32
0	5 ^e	3	7	0	23	n/a	n/a	0	36
Std.	Min.	Std.	Min.	Std.	Min.	Std.	Min.	Std.	Min.
29	36 ^e	n/a	n/a	105	31	53	6	29	47 ^e
41	11 ^e	n/a	n/a	158	17	64	27	40	46 ^e
Std.	Min.	Std.	Min.	Std.	Min.	Std.	Min.	Std.	Min.
18	58 ^e	1406	28	281	23	188	31	143	36
48	48 ^e	703	14	158	17	69	20	669	56 ^e
3	0 ^e	301	23	24	37	26	58	46	13
1176	34 ^e	60277	17	6331	1	4625	17	4644	9
29	25 ^e	1004	37	105	31	124	9	134	56 ^e
149.80 ⁶⁷		553.00 ⁶⁹		3.08		8.30 ⁷⁰		8.97	
149.80		497.70		2.84		7.14		8.66	
13.75		0.33 ^e		2.02		3.78 ^e		1.57 ^e	
23.37		0.23		2.33		6.15		1.71	
26.41		0.26		2.63		6.95		1.94	
6.0%		n/a		n/a		0.0%		n/a	
32.5%		10.0%		15.3%		19.5%		38.9%	
0.0% ⁶⁸		10.0%		7.8%		14.0%		3.5%	



**FÜR DEN KAUF VERSCHIEDENER VERBRAUCHSGÜTER
NOTWENDIGE ARBEITSSTUNDEN**

Rubrik	Land		USA ⁷¹		Uruguay	
			Std.	Min.	Std.	Min.
Lebensmittel (1 kg/l.)						
Weizenmehl			0	3	0	29 ^e
Rindfleisch (Lendenfilet oder gleichwertig)			0	18	3	19 ^e
Schweinefleisch (Kotelett oder gleichwertig)			0	20	2	20 ^e
Hähnchen (Freiland)			0	5	2	24 ^e
Frische Milch (halbentrahmt)			0	2	0	13 ^e
Gewöhnlich im Lande verzehrter frischer Fisch			0	7	1	36 ^e
Butter - 250g			0	4	0	37 ^e
Pflanzenöl			0	10	0	59 ^e
Eier (Freiland) - pro Stück			0	1	0	4 ^e
Kartoffeln			0	3	0	51 ^e
Reis			0	3	0	37 ^e
Zucker			0	3	0	25 ^e
Mineralwasser ohne Kohlensäure			0	4	0	29 ^e
Kaffee, gemahlen			0	27	2	5 ^e
Orangen			0	4	0	29 ^e
Bananen			0	3	0	16 ^e
Bekleidung			Std.	Min.	Std.	Min.
Herrenhosen (mittlere Qualität)			2	7	19	36 ^e
Normales langärmeliges Herrenhemd			1	24	14	42 ^e
Normale Herrenschuhe (mittlere Qualität)			2	31	36	46 ^e
Damenhosen (mittlere Qualität)			2	11	22	4 ^e
Damenkleid - Tageskleid (mittlere Qualität)			2	31	29	25 ^e
Normale Damenschuhe (mittlere Qualität)			2	20	46	34 ^e
Kraftstoff (1 l.)			Std.	Min.	Std.	Min.
Diesel			0	2	0	43
Bleifrei			0	2	0	46
Super			0	2	0	47
Mieten			Std.	Min.	Std.	Min.
60 Quadratmeter			30	34	159	19 ^e
90 Quadratmeter			40	45	232	51 ^e
Dauerhafte Konsumgüter			Std.	Min.	Std.	Min.
Kühlschrank (200-250 Liter)			8	31	245	6 ^e
Hochwertiger Fernseher - (63.5 cm)			26	23	294	7 ^e
Tragbarer MP3-Player			8	49	61	16 ^e
Automobil (neu) der Mittelklasse			659	24	7352	56 ^e
Waschmaschine (5kg)			28	31	171	34
Stundenverdienste						
Bruttolohn in Landeswährung				29.23		48.00 ^e
Nettolohn in Landeswährung				26.99		40.80
Nettolohn in Euro, Kaufkraftparitäten*				20.01 ^e		1.42 ^e
Nettolohn in USD**				26.99		1.90
Nettolohn in Schweizer Franken**				30.50		2.14
Sozialversicherung						
Ausgaben in % des Volkseinkommens				7.7%		28.0%
Arbeitgeberbeiträge (in % der Bruttolöhne)				7.7%		7.0%
Arbeitnehmerbeiträge (in % der Bruttolöhne)				7.7%		15.0%

**FÜR DEN KAUF VERSCHIEDENER VERBRAUCHSGÜTER
NOTWENDIGE ARBEITSSTUNDEN**



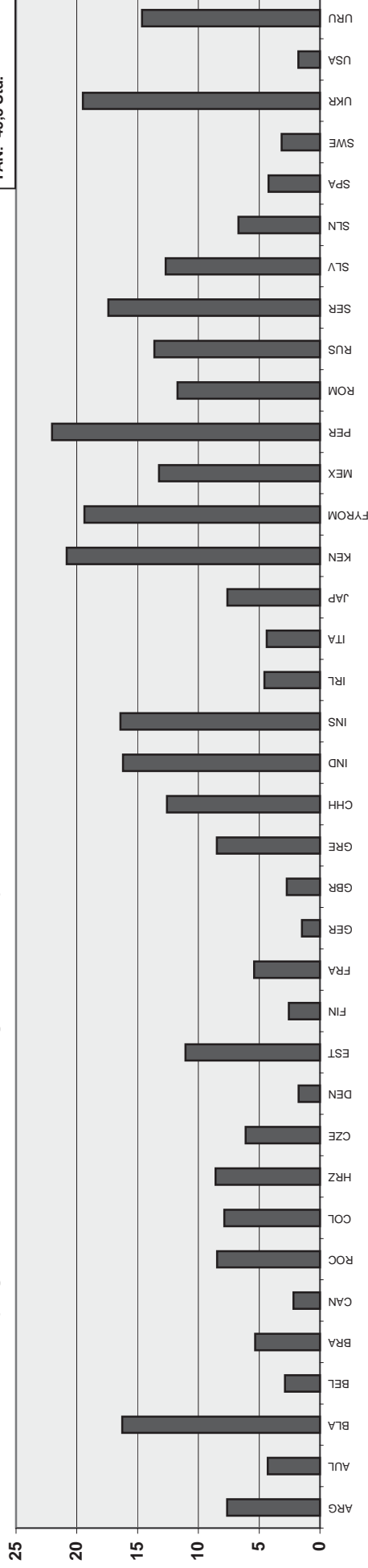
FÜR DEN KAUF VERSCHIEDENER VERBRAUCHSGÜTER NOTWENDIGE ARBEITSSTUNDEN

LEGENDE - Motorfahrzeuge

ARG	Argentinien	HRZ	Kroatien	CHH	Hongkong	FYROM	Mazedonien, EJR	SLN	Slowenien
AUL	Australien	CYP	Zypern	HUN	Ungarn	MAL	Malta	SPA	Spanien
AUS	Österreich	CZE	Tschechische Republik	ICE	Island	MEX	Mexiko	SWE	Schweden
BLA	Belarus	DEN	Dänemark	IND	Indien	NEP	Nepal	TAN	Tansania
BEL	Belgien	EST	Estland	INS	Indonesien	PER	Peru	TUN	Tunesien
BOS	Bosnien und Herzegowina	FIN	Finnland	IRL	Irland	PHI	Philippinen	TUR	Türkei
BRA	Brasilien	FRA	Frankreich	ITA	Italien	ROM	Rumänien	UKR	Ukraine
CAN	Kanada	GER	Deutschland	JAP	Japan	RUS	Russische Föderation	USA	USA
ROC	Republik China (Taiwan)	GBR	Großbritannien	KEN	Kenia	SER	Serbien	URU	Uruguay
COL	Kolumbien	GRE	Griechenland	KOS	Kosovo	SLV	Slowakische Republik		

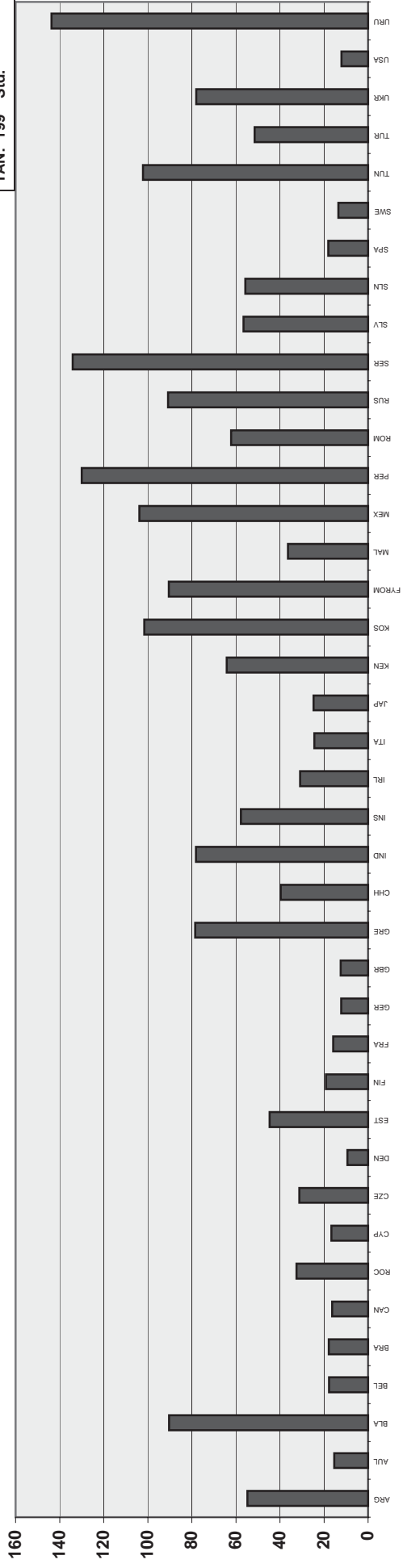
BOS: 30 Std.
 PHI: 63,4 Std.
 TAN: 45,8 Std.

LEBENSMITTEL (insgesamt für alle in der Liste aufgeführten Artikel)

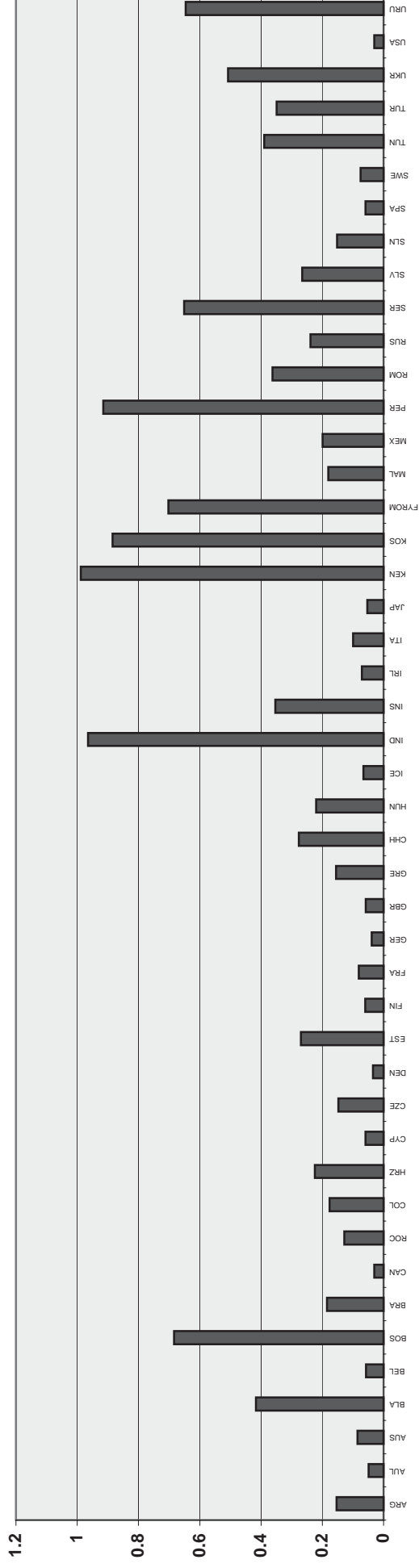


BOS: 217.7 Std.
 NEP: 200 Std.
 PHI: 235 Std.
 TAN: 199 Std.

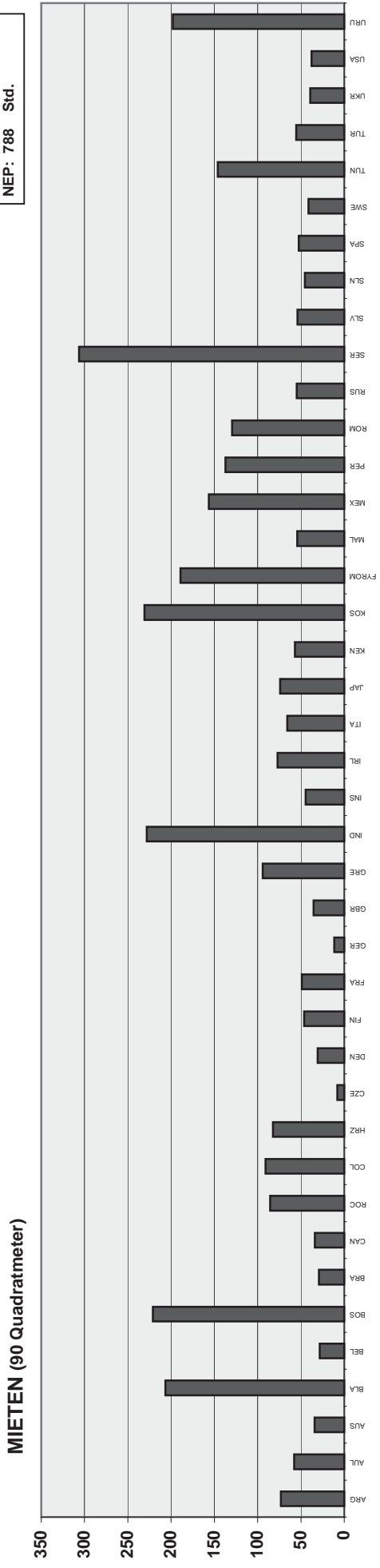
BEKLEIDUNG (insgesamt für alle in der Liste aufgeführten Artikel)



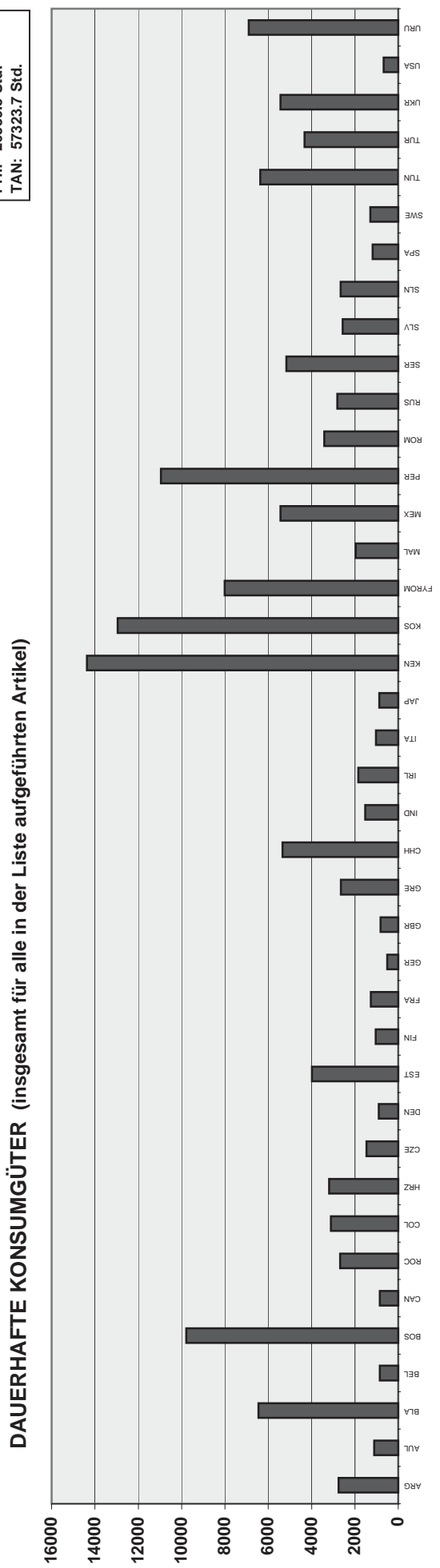
BENZIN (nur bleifreies)



CHH: 363.6 Std.
NEP: 788 Std.



INS: 28226.4 Std.
PHI: 26539.5 Std.
TAN: 57323.7 Std.



ENDNOTEN
Motorfahrzeuge

- 1 Angaben für einen Supervisor.
- 2 Grobe Schätzung auf der Grundlage von Wohnungen und Häusern in wichtigen Industriestädten je nach Quadratmeterzahl.
- 3 Gilt für Sydney.
- 4 Zahl für 2006. Quelle: Arbeitsministerium.
- 5 In Australien gibt es keinen obligatorischen Pensionskassenbeitrag der Arbeitnehmer. Der obligatorische Beitrag für die Berufsunfallversicherung kann nicht festgestellt werden, weil keine stundenbasierte Berechnung erfolgt.
- 6 Angaben für gefrorenen portionierten Fisch.
- 7 Angaben für den Zeitraum April 2006 bis März 2007.
- 8 Die Zahl umfasst auch Gemeindeabgaben.
- 9 Zahl für den Zeitraum 1. Januar 2007 bis 1. März 2008.
- 10 Nicht aus Leder.
- 11 Rock.
- 12 Nicht aus Leder.
- 13 Ein Schlafzimmer.
- 14 Zwei Schlafzimmer.
- 15 20-Zoll-Bildschirm.
- 16 Waschmaschine 6-8 Kilogramm.
- 17 Zahl für 2006. Quelle: Arbeitsministerium.
- 18 Gilt für Rio de Janeiro.
- 19 Quelle: IBGE Sistema de Contas Nacionais e SIAFI, 2007.
- 20 Zahl für den Zeitraum vom November 2006 bis November 2007. Stundenlohn inklusive Überstunden, aber keine sonstigen Prämien.
- 21 Beiträge an die Arbeitslosenversicherung: 2,42% vom Arbeitgeber auf die ersten \$41'100 Jahresgehalt bezahlt (Quebec höher wegen Leistungen für Eltern). In Kanada/Quebec belaufen sich die Rentenbeiträge der Arbeitgeber und Arbeitnehmer auf 4,95% auf ein Jahreseinkommen zwischen \$3500 und \$44'900. Darin nicht enthalten ist die vom Arbeitgeber bezahlte, je nach Provinz unterschiedliche und auf der Erfahrung in der Branche berechnete Arbeitnehmerzulage. In einigen Provinzen gibt es vom Arbeitgeber bezahlte Krankenversicherungsabgaben oder vom Arbeitnehmer bezahlte Krankenversicherungsprämien.
- 22 Beiträge an die Arbeitslosenversicherung: 1,73% vom Arbeitnehmer bezahlt. In Kanada/Quebec belaufen sich die Rentenbeiträge der Arbeitgeber und Arbeitnehmer auf 4,95% auf ein Jahreseinkommen zwischen \$3500 und \$44'900. Darin nicht enthalten ist die vom Arbeitgeber bezahlte, je nach Provinz unterschiedliche und auf der Erfahrung in der Branche berechnete Arbeitnehmerzulage. In einigen Provinzen gibt es vom Arbeitgeber bezahlte Krankenversicherungsabgaben oder vom Arbeitnehmer bezahlte Krankenversicherungsprämien.
- 23 32-Zoll-Bildschirm.
- 24 Waschmaschine - 7 kg.
- 25 Angaben für einen 20-Zoll-Farbfernseher.
- 26 Angaben für ein CD-Abspielgerät (tragbar).
- 27 Angaben basierend auf einem mittleren Monatslohn von COP 1'900'000 (bei GM Colmotores und Colombiana Automotriz/Mazda) und einer 48-Stunden-Woche. Lohn für einen Arbeitnehmer mit fester Beschäftigung.
- 28 Zuzüglich 5,5% für eine Unterstützungskasse.
- 29 Angaben beziehen sich auf einen lokal hergestellten Skoda-Mittelklassewagen.
- 30 Bruttostundenlohn berechnet aufgrund eines Monatslohns von EEK 10500 und einer Wochenarbeitszeit von 40,5 Stunden.
- 31 Zahl für 2006. Quelle: Arbeitsministerium.
- 32 Die Angaben für die Konsumartikel gelten für den Raum Paris.
- 33 Zahl für 2006. Quelle: Arbeitsministerium.
- 34 Der Sozialversicherungsbeitrag für den Ostteil des Landes ist 19,25%.
- 35 Der Sozialversicherungsbeitrag für den Ostteil des Landes ist 20,15%.
- 36 Angaben für den Zeitraum April 2006 bis April 2007.

ENDNOTEN
Motorfahrzeuge

- 37 Für alle Einkommen oberhalb der Einkommensgrenze.
- 38 Für Einkommen zwischen der Einkommensgrenze und der oberen Einkommensgrenze (UEL) gilt ein Satz von 11% + 1% für Einkommen über der UEL.
- 39 Angaben zum 31. Dezember 2007.
- 40 Angaben für den Zeitraum vom September 2006 bis September 2007. Der Lohn basiert auf einem monatlichen Satz und wird auf der Grundlage eines Monats mit vier Wochen und einer 48-Stunden-Woche berechnet.
- 41 Ohne Kranken- und Arbeitslosenversicherung.
- 42 Sozialversicherungsbeitrag 4,47%, Rentenbeitrag 9,46%.
- 43 Angaben basierend auf dem durchschnittlichen Preis für ein Zweiradfahrzeug. Ein vierrädriges Fahrzeug kostet zwischen 450'000 and 500'000 Rupien. Ein Zweiradfahrzeug kostet weniger als ein Zehntel davon (Schätzung: 50'000 Rupien).
- 44 Durchschnittliche Lohnangaben relativ gut etablierter Unternehmen des öffentlichen und privaten Sektors basierend auf den neuesten verfügbaren Lohnstrukturen. Die meisten Metallarbeiter Indiens werden in kleinen und mittleren Unternehmen beschäftigt und sind nicht gewerkschaftlich organisiert. Sie erhalten weniger als 40% des in dieser Erhebung angegebenen Lohns.
- 45 Zahl für den Zeitraum Juni 2007 bis Juni 2008.
- 46 Für Einkommen über €500 pro Woche bezahlt der Arbeitnehmer 2% auf die ersten €127 des Einkommens und 6% auf jeden darüber liegenden Betrag bis zu einem Maximum von €50'700. Auf Einkommen über €50'700 bezahlt der Arbeitnehmer 2%.
- 47 Die Zahl umfasst keine Zulagen für Schichtarbeit, Nacharbeit, Feiertagsarbeit etc. Die Grundlage für die Berechnung bildet eine theoretische Jahresarbeitszeit von 1760 Stunden.
- 48 Angaben aus einer statistischen Konsumentenpreiserhebung für den zentralen Bezirk Tokio.
- 49 Angaben für den Metropolitanraum Tokio, 3 Zimmer (Wohnzimmer, Esszimmer und Küche), 12 Jahre und 60,12 Quadratmeter.
- 50 Angaben für den Metropolitanraum Tokio, 3 Zimmer (Wohnzimmer, Esszimmer und Küche), 7 Jahre und 96 Quadratmeter.
- 51 Inländische Marke.
- 52 26-Zoll-Bildschirm.
- 53 Inländische Marke.
- 54 Inländische Marke.
- 55 Durchschnittliche Angaben für Rindfleisch.
- 56 Angaben sind eine Schätzung für 250g basierend auf dem Preis für 200g.
- 57 Angaben für eine umweltfreundliche Waschmaschine.
- 58 Preis pro Stück: 15 Pesos.
- 59 Für einen Dacia Logan.
- 60 Die Zahl umfasst Beiträge von 19,5% für die Rentenversicherung, 6% für die Krankenversicherung, 2% für die Arbeitslosenversicherung und 0,4% für die Berufsunfallversicherung. Bei schwierigen und besonderen Arbeitsbedingungen schwanken die Rentenbeiträge zwischen 19,5% und 24,5% bzw. 29,5%.
- 61 Die Wohnungsmiete umfasst die Miete und öffentliche Versorgungsdienstleistungen einschliesslich technischer Wartung des Gebäudes, Abfallentsorgung, Belieferung mit warmem und kaltem Wasser, Zentralheizung, Gas und Strom, Telefonmietgebühr, Radio und Antenne.
- 62 Die Beiträge werden vom Arbeitgeber bezahlt und umfassen 20% für die Rente, 2,9% für die Sozialversicherung, 3,1% für die obligatorische Krankenversicherung sowie 1,9% für die obligatorische Sozialversicherung für Arbeitsunfälle und Berufskrankheiten.
- 63 Angaben für den Raum Belgrad.
- 64 Angaben für 1 kg Rindfleisch mittlerer Qualität.
- 65 LCD-Fernseher.
- 66 3. Quartal 2007. Quelle: Nationales Statistikamt (INE).
- 67 Angaben für die ISIC-Abteilung 34.
- 68 Die Sozialversicherungsbeiträge werden in Schweden vollumfänglich durch Lohnsteuern gedeckt.
- 69 Zeitraum: März 2007 bis März 2008.
- 70 Zeitraum: 30. Juni 2006 bis 30. Juni 2007.

ENDNOTEN
Motorfahrzeuge

71 Die Angaben zu Stunden und Minuten bilden eine Momentaufnahme vom Februar 2008 im Raum Detroit.



BAU UND REPARATUR VON SCHIFFEN UND BOOTEN





**FÜR DEN KAUF VERSCHIEDENER VERBRAUCHSGÜTER
NOTWENDIGE ARBEITSSTUNDEN**

Rubrik	Land		Argentinien		Australien		Belgien	
	Std.	Min.	Std.	Min.	Std.	Min.	Std.	Min.
Lebensmittel (1 kg/l.)								
Weizenmehl	0	12	0	4 ^e	0	2		
Rindfleisch (Lendenfilet oder gleichwertig)	1	27	0	36 ^e	0	33		
Schweinefleisch (Kotelett oder gleichwertig)	1	18	0	39 ^e	0	21		
Hähnchen (Freiland)	0	34	0	36 ^e	0	11		
Frische Milch (halbentrahmt)	0	9	0	5 ^e	0	2		
Gewöhnlich im Lande verzehrter frischer Fisch	1	27	0	34 ^e	0	58		
Butter - 250g	0	23	0	5 ^e	0	4		
Pflanzenöl	0	34	0	7 ^e	0	19		
Eier (Freiland) - pro Stück	0	2	0	1 ^e	0	1		
Kartoffeln	0	24	0	6 ^e	0	2		
Reis	0	19	0	3 ^e	0	7		
Zucker	0	11	0	3 ^e	0	3		
Mineralwasser ohne Kohlensäure	0	19	0	3 ^e	0	2		
Kaffee, gemahlen	1	27	0	39 ^e	0	22		
Orangen	0	12	0	3 ^e	0	7		
Bananen	0	15	0	6 ^e	0	6		
Bekleidung								
Herrenhosen (mittlere Qualität)	12	56	0	49 ^e	3	16		
Normales langärmeliges Herrenhemd	9	42	1	37 ^e	1	43		
Normale Herrenschuhe (mittlere Qualität)	15	21	2	55 ^e	4	26		
Damenhosen (mittlere Qualität)	12	7	2	36 ^e	2	45		
Damenkleid - Tageskleid (mittlere Qualität)	9	42	2	36 ^e	4	26		
Normale Damenschuhe (mittlere Qualität)	15	21	3	15 ^e	3	44		
Kraftstoff (1 l.)								
Diesel	0	9	0	3 ^e	0	3		
Bleifrei	0	11	0	3 ^e	0	4		
Super	0	10	n/a	n/a	0	4		
Mieten								
60 Quadratmeter	52	32	32	25 ²	23	18		
90 Quadratmeter	88	53	51	52 ^e	32	37		
Dauerhafte Konsumgüter								
Kühlschrank (200-250 Liter)	129	18	16	13 ^e	20	22		
Hochwertiger Fernseher - (63.5 cm)	96	58	29	11 ^e	47	57		
Tragbarer MP3-Player	23	26	4	52 ^e	3	13		
Automobil (neu) der Mittelklasse	2952	44	923	53 ^e	885	15		
Waschmaschine (5kg)	129	18	16	13 ^e	28	25		
Stundenverdienste								
Bruttolohn in Landeswährung		15.00 ¹		30.85		24.69 ⁶		
Nettolohn in Landeswährung		12.38		30.85		21.46		
Nettolohn in Euro, Kaufkraftparitäten*		4.18 ^e		18.34 ³		21.23		
Nettolohn in USD**		3.95		27.30		24.39		
Nettolohn in Schweizer Franken**		4.47		30.85		27.56		
Sozialversicherung								
Ausgaben in % des Volkseinkommens		6.0%		18.7% ⁴		22.5%		
Arbeitgeberbeiträge (in % der Bruttolöhne)		23.0%		9.0%		48.7%		
Arbeitnehmerbeiträge (in % der Bruttolöhne)		17.5%		0.0% ⁵		13.1%		

**FÜR DEN KAUF VERSCHIEDENER VERBRAUCHSGÜTER
NOTWENDIGE ARBEITSSTUNDEN**



Brasilien		Republik China (Taiwan)		Tschechische Republik		Dominikanische Republik		Finnland	
Std.	Min.	Std.	Min.	Std.	Min.	Std.	Min.	Std.	Min.
0	13	0	12	0	5	0	42	0	1
1	17	1	44	4	34	1	45	0	33
0	58	0	54	0	57	1	49	0	32
0	25	1	4	0	28	1	4	0	23
0	13	0	18	0	8	n/a	n/a	0	2
1	26	0	55	1	11	1	58	0	24
0	29	0	23	0	15	0	38	0	3
0	19	0	24	0	16	n/a	n/a	0	8
0	19	0	1	0	1	0	2	0	0
0	14	0	12	0	7	0	18	0	2
0	10	0	23	0	13	0	28	0	6
0	8	0	6	0	12	0	21	0	3
0	6	0	4	0	4	0	21	0	3
1	28	2	14 ^e	1	43	2	10	0	15
0	9	0	17	0	16	n/a	n/a ²⁰	0	4
0	15	0	19	0	16	n/a	n/a ²¹	0	4
Std.	Min.	Std.	Min.	Std.	Min.	Std.	Min.	Std.	Min.
4	59	2	53	9	54	6	52	2	49 ^e
4	52	2	24	4	14	2	45	2	21 ^e
4	9 ⁷	4	48	12	4	10	60	3	46 ^e
5	19	7	12	7	56	9	37	2	49 ^e
4	2 ⁸	12	1	9	55	n/a	n/a	6	41 ^e
3	43 ⁹	7	12	11	2	6	52	2	9
Std.	Min.	Std.	Min.	Std.	Min.	Std.	Min.	Std.	Min.
0	13	0	8	0	15	0	24	0	3
0	17	0	9	0	16	0	31	0	4
0	18 ^e	0	9	0	17	0	29	0	4
Std.	Min.	Std.	Min.	Std.	Min.	Std.	Min.	Std.	Min.
30	11 ¹⁰	64	52 ^e	12	2	32	59	33	14
44	21 ¹¹	96	6 ^e	14	19	68	44	49	50
Std.	Min.	Std.	Min.	Std.	Min.	Std.	Min.	Std.	Min.
109	5	61	13 ^e	67	33	206	11	16	43
53	28 ¹²	143	41 ¹⁷	80	8	137	27	26	15
n/a	n/a	9	37 ^e	13	29	27	29	1	55
2921	32 ^e	2763	5 ^e	2344	48 ¹⁹	n/a	n/a	1050	15
110	26 ¹³	38	24 ¹⁸	91	42	68	44	26	7 ^e
9.71 ¹⁴		213.00		129.60		75.00		22.50	
8.64		208.10		113.40		72.75		20.95	
3.21 ¹⁵		5.54		4.82		1.80 ^e		18.61	
4.04		28.51		6.27		2.12		23.80	
4.93		32.21		7.09		2.39		26.90	
10.9% ¹⁶		4.6%		12.9%		0.9%		26.2% ²²	
20.0%		7.7%		35.0%		7.0%		23.3%	
11.0%		2.3%		12.5%		3.0%		6.9%	



**FÜR DEN KAUF VERSCHIEDENER VERBRAUCHSGÜTER
NOTWENDIGE ARBEITSSTUNDEN**

Rubrik	Land		Frankreich ²³		Deutschland		Großbritannien	
	Std.	Min.	Std.	Min.	Std.	Min.	Std.	Min.
Lebensmittel (1 kg/l.)								
Weizenmehl	0	5	0	4	0	8 ^e		
Rindfleisch (Lendenfilet oder gleichwertig)	1	18	1	0	1	49 ^e		
Schweinefleisch (Kotelett oder gleichwertig)	0	39	0	30	0	54 ^e		
Hähnchen (Freiland)	0	28	0	22	0	39 ^e		
Frische Milch (halbentrahmt)	0	4	0	3	0	6 ^e		
Gewöhnlich im Lande verzehrter frischer Fisch	1	22	1	4	1	56 ^e		
Butter - 250g	0	7	0	5	0	9 ^e		
Pflanzenöl	0	9	0	7	0	12 ^e		
Eier (Freiland) - pro Stück	0	1	0	1	0	2 ^e		
Kartoffeln	0	4	0	3	0	6 ^e		
Reis	0	13	0	10	0	18 ^e		
Zucker	0	6	0	4	0	8 ^e		
Mineralwasser ohne Kohlensäure	0	1	0	1	0	1 ^e		
Kaffee, gemahlen	0	41	0	32	0	58 ^e		
Orangen	0	12	0	10	0	17 ^e		
Bananen	0	9	0	7	0	13 ^e		
Bekleidung								
Herrenhosen (mittlere Qualität)	2	56	2	16	4	7 ^e		
Normales langärmeliges Herrenhemd	1	34	1	13	2	11 ^e		
Normale Herrenschuhe (mittlere Qualität)	3	22	2	37	4	44 ^e		
Damenhosen (mittlere Qualität)	2	30	1	56	3	30 ^e		
Damenkleid - Tageskleid (mittlere Qualität)	2	49	2	11	3	56 ^e		
Normale Damenschuhe (mittlere Qualität)	3	26	2	40	4	49 ^e		
Kraftstoff (1 l.)								
Diesel	0	5	0	4	0	7		
Bleifrei	0	5	0	4	0	7		
Super	n/a	n/a	n/a	n/a	n/a	n/a		
Mieten								
60 Quadratmeter	38	44	29	59	54	15 ^e		
90 Quadratmeter	51	14	39	39	71	45 ^e		
Dauerhafte Konsumgüter								
Kühlschrank (200-250 Liter)	28	7	21	46	39	23 ^e		
Hochwertiger Fernseher - (63.5 cm)	31	15	24	11 ^e	43	45 ^e		
Tragbarer MP3-Player	3	45	2	54	5	15 ^e		
Automobil (neu) der Mittelklasse	1249	42	967	15	1750	9 ^e		
Waschmaschine (5kg)	14	45	11	25	20	39 ^e		
Stundenverdienste								
Bruttolohn in Landeswährung		20.65		25.96		12.84 ²⁷		
Nettolohn in Landeswährung		16.00		20.68		11.43		
Nettolohn in Euro, Kaufkraftparitäten*		14.08		20.68		13.79		
Nettolohn in USD**		18.19		23.50		22.86		
Nettolohn in Schweizer Franken**		20.55		26.55		25.83		
Sozialversicherung								
Ausgaben in % des Volkseinkommens		25.7%		19.7% ²⁴		27.1%		
Arbeitgeberbeiträge (in % der Bruttolöhne)		45.0%		19.5% ²⁵		12.8% ²⁸		
Arbeitnehmerbeiträge (in % der Bruttolöhne)		22.5%		20.4% ²⁶		11.0% ²⁹		

**FÜR DEN KAUF VERSCHIEDENER VERBRAUCHSGÜTER
NOTWENDIGE ARBEITSSTUNDEN**



Griechenland		Hongkong		Ungarn		Indien		Irland	
Std.	Min.	Std.	Min.	Std.	Min.	Std.	Min.	Std.	Min.
0	11	0	24	0	9	0	26	0	5
1	31	1	42	1	6	2	25	0	37
0	53	1	20	0	53	2	18	0	33
0	44	0	40	0	32	5	19	0	11
0	12 ^e	0	23	0	11	0	32	0	3
1	1 ^e	1	4	0	53	2	54	0	28
0	10	0	50	0	8	1	5	0	10
0	20	0	41	0	18	1	49	0	4
0	3	0	2	0	1	0	4	0	1
0	8	0	13	0	17	0	22	0	5
0	15	0	8	0	12	0	38	0	9
0	10	0	13	0	10	0	32	0	3
0	5	0	12	0	6	0	22	0	4
1	50	5	46	0	34	6	17	0	55
0	9	0	13	n/a	n/a	0	58	0	9
0	13	0	9	n/a	n/a	0	58	0	5
Std.	Min.	Std.	Min.	Std.	Min.	Std.	Min.	Std.	Min.
8	46 ^e	16	12	n/a	n/a	16	55 ^e	3	40 ^e
8	46 ^e	1	37	3	26	14	30 ^e	2	21 ^e
14	36 ^e	6	4	10	39	24	11 ^e	4	11 ^e
10	13 ^e	7	5	n/a	n/a	15	43 ^e	4	42 ^e
17	32 ^e	7	5	8	45	24	11 ^e	6	16 ^e
13	9 ^e	6	4	n/a	n/a	12	5 ^e	3	55 ^e
Std.	Min.	Std.	Min.	Std.	Min.	Std.	Min.	Std.	Min.
0	9 ³⁰	0	12	0	15	0	55	0	4
0	9 ³⁰	0	18	0	16	1	20	0	3
0	8 ³⁰	0	19	0	16	1	27	0	4
Std.	Min.	Std.	Min.	Std.	Min.	Std.	Min.	Std.	Min.
61	21 ^e	242	55	n/a	n/a	193	25 ^e	36	36 ^e
87	38 ^e	404	51	n/a	n/a	314	19 ^e	62	44 ^e
Std.	Min.	Std.	Min.	Std.	Min.	Std.	Min.	Std.	Min.
102	14 ^e	70	51	67	54	241	47 ^e	15	41 ^e
80	20 ^e	137	39	n/a	n/a	362	40 ^e	20	55 ^e
16	39 ^e	14	47	n/a	n/a	72	32 ^e	5	14 ^e
2190	49 ^e	5668	1	2315	25	1208	54 ³⁴	1437	34 ^e
73	2 ^e	54	39	n/a	n/a	217	36 ^e	20	51
	8.50 ^e		52.00 ³¹		1262.00		47.00 ³⁵		19.52 ³⁶
	6.85		49.40		1066.39		41.36		19.13
	6.74		4.94 ^e		4.89		0.89 ^e		16.38 ^e
	7.78		6.33		6.18		1.05		21.74
	8.79		7.16		6.98		1.19		24.56
	26.0%		2.1% ³²		13.9% ³³		n/a		17.0%
	31.2%		5.0%		29.0%		12.0%		10.8%
	19.5%		5.0%		15.5%		12.0%		2.0% ³⁷



**FÜR DEN KAUF VERSCHIEDENER VERBRAUCHSGÜTER
NOTWENDIGE ARBEITSSTUNDEN**

Rubrik	Land		Italien		Malta		Nepal	
	Std.	Min.	Std.	Min.	Std.	Min.	Std.	Min.
Lebensmittel (1 kg/l.)								
Weizenmehl	0	4	0	6	2	1		
Rindfleisch (Lendenfilet oder gleichwertig)	0	56	0	44	n/a	n/a		
Schweinefleisch (Kotelett oder gleichwertig)	0	43	0	33	12	7		
Hähnchen (Freiland)	0	16	0	25	10	6		
Frische Milch (halbentrahmt)	0	7	0	6	2	1		
Gewöhnlich im Lande verzehrter frischer Fisch	0	43	n/a	n/a	10	6		
Butter - 250g	0	9	0	10 ⁴⁰	5	3		
Pflanzenöl	0	26	0	24	8	5		
Eier (Freiland) - pro Stück	0	1	0	11	0	24		
Kartoffeln	0	6	0	5	1	41		
Reis	0	13	0	19	2	21		
Zucker	0	7	0	7	2	42		
Mineralwasser ohne Kohlensäure	0	1	0	4	1	21		
Kaffee, gemahlen	0	38	0	47	n/a	n/a		
Orangen	0	8	0	9	3	14		
Bananen	0	7	0	16	2	1		
Bekleidung	Std.	Min.	Std.	Min.	Std.	Min.		
Herrenhosen (mittlere Qualität)	3	34	5	31	40	24		
Normales langärmeliges Herrenhemd	2	29	4	44	23	34		
Normale Herrenschuhe (mittlere Qualität)	4	59	5	54	33	40		
Damenhosen (mittlere Qualität)	3	34	4	44	40	24		
Damenkleid - Tageskleid (mittlere Qualität)	7	7	10	15	50	30		
Normale Damenschuhe (mittlere Qualität)	4	38	5	7	33	40		
Kraftstoff (1 l.)	Std.	Min.	Std.	Min.	Std.	Min.		
Diesel	0	6	0	9	4	31		
Bleifrei	0	6	0	11	n/a	n/a		
Super	n/a	n/a	0	11	n/a	n/a		
Mieten	Std.	Min.	Std.	Min.	Std.	Min.		
60 Quadratmeter	56	57	49	15 ^e	740	44		
90 Quadratmeter	71	11	54	11 ^e	875	25		
Dauerhafte Konsumgüter	Std.	Min.	Std.	Min.	Std.	Min.		
Kühlschrank (200-250 Liter)	42	43	32	42	1178	27		
Hochwertiger Fernseher - (63.5 cm)	46	16	90	37	n/a	n/a		
Tragbarer MP3-Player	3	34	9	26	336	42		
Automobil (neu) der Mittelklasse	996	34	1773	3	87542	5		
Waschmaschine (5kg)	21	21	48	51 ⁴¹	1010	6		
Stundenverdienste								
Bruttolohn in Landeswährung		15.47 ³⁸		2.82		16.50		
Nettolohn in Landeswährung		14.05		2.54		14.85		
Nettolohn in Euro, Kaufkraftparitäten*		12.82		6.23		0.20 ^e		
Nettolohn in USD**		15.96		8.75		0.23		
Nettolohn in Schweizer Franken**		18.04		9.89		0.26		
Sozialversicherung								
Ausgaben in % des Volkseinkommens		25.0%		11.0%		n/a		
Arbeitgeberbeiträge (in % der Bruttolöhne)		33.9%		10.0%		10.0%		
Arbeitnehmerbeiträge (in % der Bruttolöhne)		9.2%		10.0%		10.0%		

**FÜR DEN KAUF VERSCHIEDENER VERBRAUCHSGÜTER
NOTWENDIGE ARBEITSSTUNDEN**



Peru		Philippinen		Polen		Portugal		Rumänien	
Std.	Min.	Std.	Min.	Std.	Min.	Std.	Min.	Std.	Min.
0	32	1	20	0	6	0	15	0	11 ^e
2	22	5	46	1	9	5	38	1	51 ^e
1	35	4	22	1	14	1	45	1	58 ^e
0	55	3	31	0	26	1	13	1	6 ^e
0	24	1	54	0	9	0	17	0	22 ^e
1	35	2	48	0	50	4	56	1	51 ^e
0	47	0	41	0	14	0	29	0	30 ^e
0	55	2	39	0	20	0	40	0	30 ^e
0	4	0	8	0	1	0	4	0	4 ^e
0	22	1	22	0	3	0	19	0	10 ^e
0	28	0	46	0	11	0	21	0	18 ^e
0	32	1	4	0	15	0	19	0	24 ^e
0	20	0	45	0	5	0	15	0	11 ^e
1	11	16	12	1	8	3	55	3	42 ^e
0	24	n/a	n/a ⁴²	0	16	0	19	0	22 ^e
0	16	0	47	0	19	0	46 ⁴³	0	26 ^e
Std.	Min.	Std.	Min.	Std.	Min.	Std.	Min.	Std.	Min.
10	15	37	23	9	26	23	36 ⁴⁴	12	56 ^e
5	55	24	55	5	42	17	37 ⁴⁴	8	0 ^e
19	42	37	23	10	50	21	8 ⁴⁴	16	37 ^e
9	51	21	48	9	38	14	48 ⁴⁴	11	5 ^e
13	8	28	2	9	6	18	40 ⁴⁴	10	28 ^e
15	46	21	48	n/a	n/a	15	51 ⁴⁴	14	46 ^e
Std.	Min.	Std.	Min.	Std.	Min.	Std.	Min.	Std.	Min.
0	28	1	10	0	15	0	28	0	26 ^e
0	32	1	20	0	16	0	30	0	26 ^e
0	35	1	23	0	18	n/a	n/a	0	27 ^e
Std.	Min.	Std.	Min.	Std.	Min.	Std.	Min.	Std.	Min.
59	7	n/a	n/a	35	1	193	43 ⁴⁵	116	57 ^e
78	49	n/a	n/a	55	10	272	58 ⁴⁶	153	53 ^e
Std.	Min.	Std.	Min.	Std.	Min.	Std.	Min.	Std.	Min.
262	44	417	23	86	24	103	33	123	6 ^e
157	38	794	13	n/a	n/a	172	14 ⁴⁷	246	12 ^e
137	56	109	0	n/a	n/a	10	2 ⁴⁸	30	47 ^e
5517	14	17912	30	1987	8	8453	23 ⁴⁹	3520	47 ⁵¹
210	11	121	28	119	38	98	16	135	25 ^e
	8.75		33.22		18.51 ^e		3.19 ⁵⁰		9.79
	7.61		32.10		15.05		2.84		8.12
	2.07 ^e		0.65 ^e		4.94		2.82		2.79 ^e
	2.54		0.78		6.17		3.23		3.30
	2.87		0.88		6.97		3.65		3.73
	n/a		0.4%		n/a		n/a		13.5% ^e
	9.0%		7.3%		20.8%		23.8%		27.9% ⁵²
	13.0%		3.4%		18.7%		11.0%		17.0%



**FÜR DEN KAUF VERSCHIEDENER VERBRAUCHSGÜTER
NOTWENDIGE ARBEITSSTUNDEN**

Rubrik	Land		Serbien		Singapur		Slowakische Republik	
	Std.	Min.	Std.	Min.	Std.	Min.	Std.	Min.
Lebensmittel (1 kg/l.)								
Weizenmehl	0	19	0	10 ^e	0	7		
Rindfleisch (Lendenfilet oder gleichwertig)	3	8	2	5 ^e	1	44 ⁵⁴		
Schweinefleisch (Kotelett oder gleichwertig)	2	22	1	6 ^e	1	7		
Hähnchen (Freiland)	1	31	0	31 ^e	0	36		
Frische Milch (halbentrahmt)	0	25	0	16 ^e	0	11		
Gewöhnlich im Lande verzehrter frischer Fisch	2	1	3	51 ^e	1	39 ^e		
Butter - 250g	1	8	0	18 ^e	0	26		
Pflanzenöl	0	49	0	16 ^e	0	24		
Eier (Freiland) - pro Stück	0	4	0	1 ^e	0	2		
Kartoffeln	0	10	0	8 ^e	0	5		
Reis	0	40	0	9 ^e	0	16		
Zucker	0	31	0	6 ^e	0	17		
Mineralwasser ohne Kohlensäure	0	19	0	6 ^e	0	5		
Kaffee, gemahlen	4	45	1	22 ^e	1	43		
Orangen	0	36 ^e	0	11 ^e	0	14 ^e		
Bananen	0	39	0	8 ^e	0	22		
Bekleidung								
Herrenhosen (mittlere Qualität)	21	22 ^e	8	20 ^e	9	56		
Normales langärmeliges Herrenhemd	12	49 ^e	2	18 ^e	4	42		
Normale Herrenschuhe (mittlere Qualität)	34	11 ^e	10	25 ^e	13	42		
Damenhosen (mittlere Qualität)	21	22 ^e	7	18 ^e	9	18		
Damenkleid - Tageskleid (mittlere Qualität)	29	55 ^e	12	30 ^e	14	59 ^e		
Normale Damenschuhe (mittlere Qualität)	29	55 ^e	7	18 ^e	12	40		
Kraftstoff (1 l.)								
Diesel	0	38	0	7 ^e	0	19		
Bleifrei	0	44	0	10 ^e	0	18		
Super	0	44	0	10 ^e	0	19		
Mieten								
60 Quadratmeter	205	8 ⁵³	127	5 ^e	52	49 ^e		
90 Quadratmeter	341	54 ⁵³	156	15 ^e	62	16 ^e		
Dauerhafte Konsumgüter								
Kühlschrank (200-250 Liter)	166	41 ^e	68	39 ^e	92	20		
Hochwertiger Fernseher - (63.5 cm)	213	41 ^e	15	38 ^e	163	10 ^e		
Tragbarer MP3-Player	68	23 ^e	10	25 ^e	11	2 ^e		
Automobil (neu) der Mittelklasse	5128	32 ^e	8333	20 ^e	2600	22		
Waschmaschine (5kg)	188	3 ^e	72	55 ^e	95	22 ^e		
Stundenverdienste								
Bruttolohn in Landeswährung	142.50		12.00 ^e		146.50			
Nettolohn in Landeswährung	116.99		9.60		126.87			
Nettolohn in Euro, Kaufkraftparitäten*	1.63 ^e		n/a		4.24			
Nettolohn in USD**	2.18		6.67		5.55			
Nettolohn in Schweizer Franken**	2.46		7.53		6.27			
Sozialversicherung								
Ausgaben in % des Volkseinkommens	n/a		0.9%		12.0%			
Arbeitgeberbeiträge (in % der Bruttolöhne)	17.9%		14.5%		35.2%			
Arbeitnehmerbeiträge (in % der Bruttolöhne)	17.9%		20.0%		13.4%			

**FÜR DEN KAUF VERSCHIEDENER VERBRAUCHSGÜTER
NOTWENDIGE ARBEITSSTUNDEN**



Slowenien		Spanien		Schweden		Tansania		Tunesien	
Std.	Min.	Std.	Min.	Std.	Min.	Std.	Min.	Std.	Min.
0	11	0	3	0	2 ^e	1	47	0	15
2	38	1	52	0	55 ^e	5	52	5	59
1	7	0	22	0	24 ^e	6	17	n/a	n/a
0	41	0	9	0	10 ^e	7	19	1	34
0	10	0	4	0	3 ^e	2	31	0	28
1	13	0	37	0	30 ^e	6	17	5	31
0	19	0	6	0	5 ^e	1	15	0	41
0	19	0	6	0	15 ^e	2	56	1	1
0	2	0	1	0	1 ^e	0	25	0	3
0	7	0	3	0	3 ^e	0	38	0	17
0	19	0	4	0	5 ^e	2	6	0	41
0	10	0	3	0	4 ^e	2	6	0	18
0	6	0	2	0	6 ^e	1	3	0	14
1	7	0	23	0	21 ^e	10	28	4	8
0	13	0	8	0	6 ^e	1	3	0	41
0	15	0	8	0	7 ^e	1	3	1	23
Std.	Min.	Std.	Min.	Std.	Min.	Std.	Min.	Std.	Min.
10	43	2	51	2	12 ^e	41	51	18	24
4	27	2	20	1	28 ^e	31	23	16	6
8	54	3	38	2	56 ^e	52	19	18	24
10	43	2	36	2	12 ^e	31	23	22	60
27	17	3	54	2	12 ^e	41	51	32	12
12	8	2	36	3	4 ^e	31	23	36	48
Std.	Min.	Std.	Min.	Std.	Min.	Std.	Min.	Std.	Min.
0	12	0	4	0	5 ^e	3	8	0	26
0	12	0	3	0	5 ^e	3	3	0	33
0	12	n/a	n/a	0	5 ^e	3	15	0	30
Std.	Min.	Std.	Min.	Std.	Min.	Std.	Min.	Std.	Min.
45	29	38	57	30	50 ^e	n/a	n/a	137	58
60	39	51	56	42	54 ^e	n/a	n/a	206	58
Std.	Min.	Std.	Min.	Std.	Min.	Std.	Min.	Std.	Min.
80	52	20	46	19	45 ^e	1464	44	367	56
151	37 ⁵⁵	31	10	50	50 ^e	732	22	206	58
17	11	2	5	3	8 ^e	313	52	32	12
3234	31	1090	39	1225	39 ^e	62774	38	8278	24
46	30	23	22	30	38 ^e	1046	15	137	58
	6.35		20.56 ⁵⁶		143.80 ⁵⁷		531.00 ⁵⁹		2.36
	4.95		19.25		143.80		477.90		2.17
	5.48		18.74		13.20		0.32 ^e		1.54
	5.62		21.88		22.43		0.22		1.78
	6.35		24.72		25.35		0.25		2.01
	18.0% ^e		n/a		6.0%		n/a		n/a
	16.1%		30.2%		32.5%		10.0%		15.3%
	22.1%		6.4%		0.0% ⁵⁸		10.0%		7.8%



**FÜR DEN KAUF VERSCHIEDENER VERBRAUCHSGÜTER
NOTWENDIGE ARBEITSSTUNDEN**

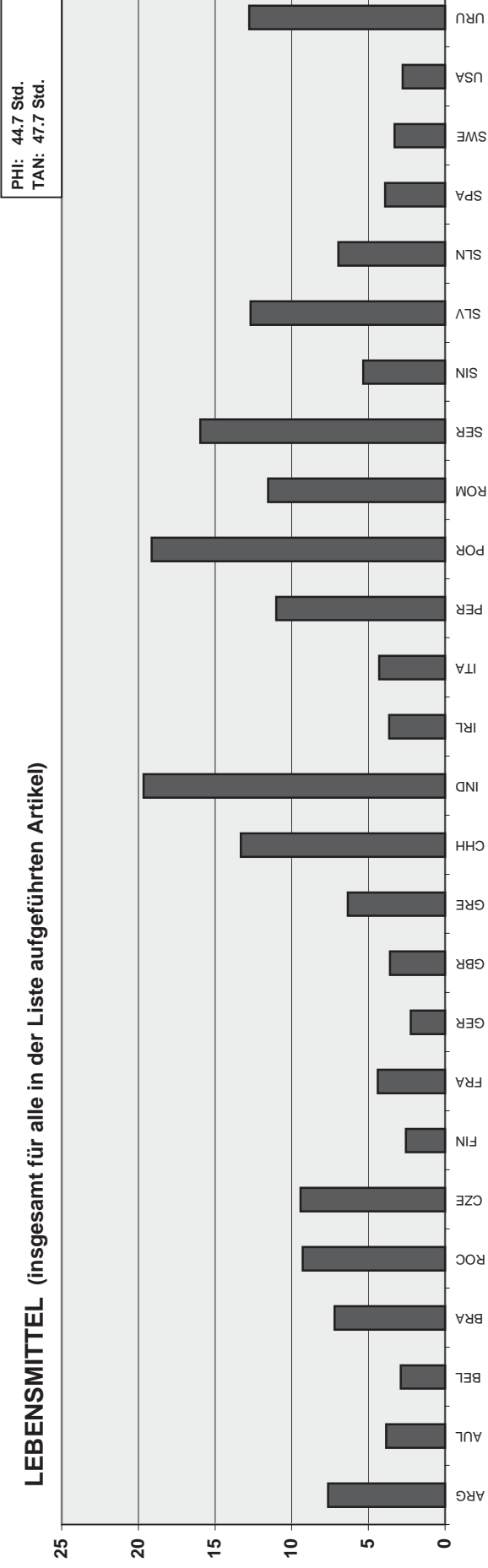
Rubrik	Land		USA ^o		Uruguay	
	Türkei					
Lebensmittel (1 kg/l.)	Std.	Min.	Std.	Min.	Std.	Min.
Weizenmehl	0	9	0	5	0	26 ^e
Rindfleisch (Lendenfilet oder gleichwertig)	1	37	0	28	2	53 ^e
Schweinefleisch (Kotelett oder gleichwertig)	n/a	n/a	0	31	2	2 ^e
Hähnchen (Freiland)	0	31	0	8	2	6 ^e
Frische Milch (halbentrahmt)	0	12	0	4	0	12 ^e
Gewöhnlich im Lande verzehrter frischer Fisch	1	3	0	11	1	23 ^e
Butter - 250g	1	30	0	6	0	32 ^e
Pflanzenöl	0	25	0	16	0	51 ^e
Eier (Freiland) - pro Stück	0	1	0	1	0	4 ^e
Kartoffeln	0	5	0	5	0	45 ^e
Reis	0	22	0	4	0	32 ^e
Zucker	0	15	0	4	0	22 ^e
Mineralwasser ohne Kohlensäure	0	2	0	6	0	26 ^e
Kaffee, gemahlen	1	56	0	42	1	49 ^e
Orangen	0	7	0	6	0	26 ^e
Bananen	0	20	0	5	0	14 ^e
Bekleidung	Std.	Min.	Std.	Min.	Std.	Min.
Herrenhosen (mittlere Qualität)	6	31	3	18	17	7 ^e
Normales langärmeliges Herrenhemd	4	2	2	12	12	50 ^e
Normale Herrenschuhe (mittlere Qualität)	10	50	3	57	32	5 ^e
Damenhosen (mittlere Qualität)	6	1	3	25	19	15 ^e
Damenkleid - Tageskleid (mittlere Qualität)	5	36	3	57	25	40 ^e
Normale Damenschuhe (mittlere Qualität)	17	12	3	39	40	39 ^e
Kraftstoff (1 l.)	Std.	Min.	Std.	Min.	Std.	Min.
Diesel	0	16	0	3	0	37
Bleifrei	0	20	0	3	0	40
Super	n/a	n/a	0	4	0	41
Mieten	Std.	Min.	Std.	Min.	Std.	Min.
60 Quadratmeter	44	31	47	49	139	2 ^e
90 Quadratmeter	54	2	63	46	203	13 ^e
Dauerhafte Konsumgüter	Std.	Min.	Std.	Min.	Std.	Min.
Kühlschrank (200-250 Liter)	158	3	13	20	213	54 ^e
Hochwertiger Fernseher - (63.5 cm)	58	8	41	16	256	41 ^e
Tragbarer MP3-Player	22	36	13	48	53	29 ^e
Automobil (neu) der Mittelklasse	3877	45	1031	50	6417	7 ^e
Waschmaschine (5kg)	104	5	44	38	149	44
Stundenverdienste						
Bruttolohn in Landeswährung		9.90 ⁶⁰		18.68		55.00
Nettolohn in Landeswährung		8.51		17.25		46.75
Nettolohn in Euro, Kaufkraftparitäten*		4.51 ^e		12.79 ^e		1.63 ^e
Nettolohn in USD**		7.34		17.25		2.17
Nettolohn in Schweizer Franken**		8.29		19.49		2.46
Sozialversicherung						
Ausgaben in % des Volkseinkommens		0.0%		7.7%		28.0%
Arbeitgeberbeiträge (in % der Bruttolöhne)		19.5%		7.7%		7.0%
Arbeitnehmerbeiträge (in % der Bruttolöhne)		14.0%		7.7%		15.0%

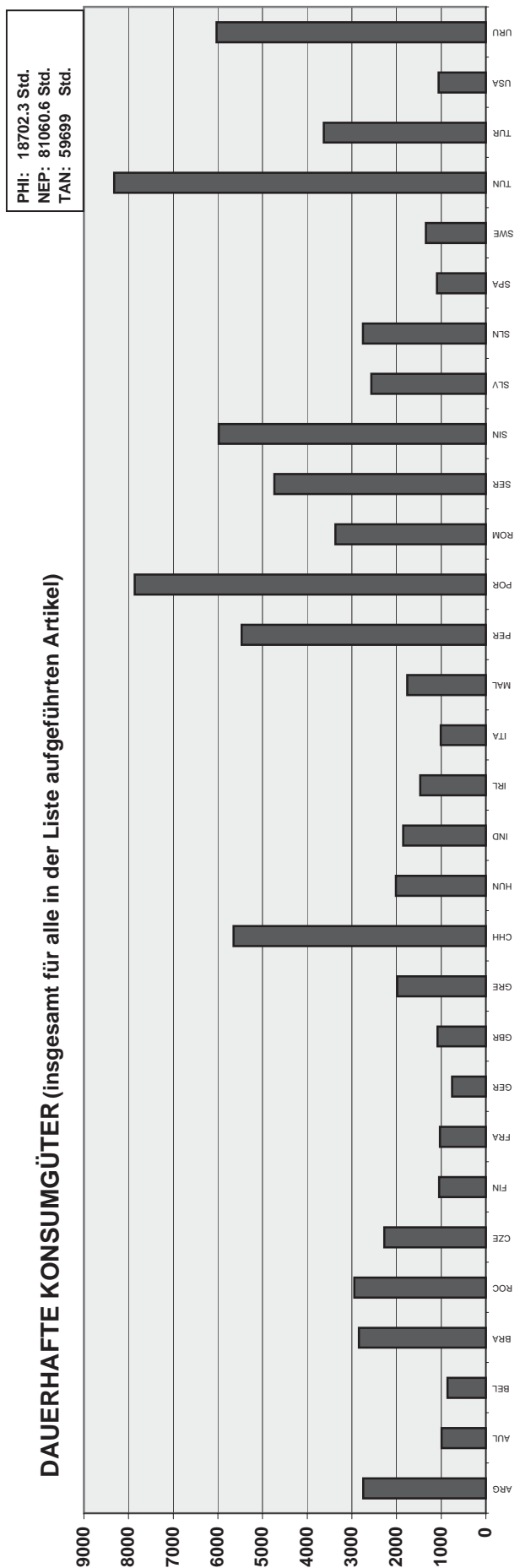
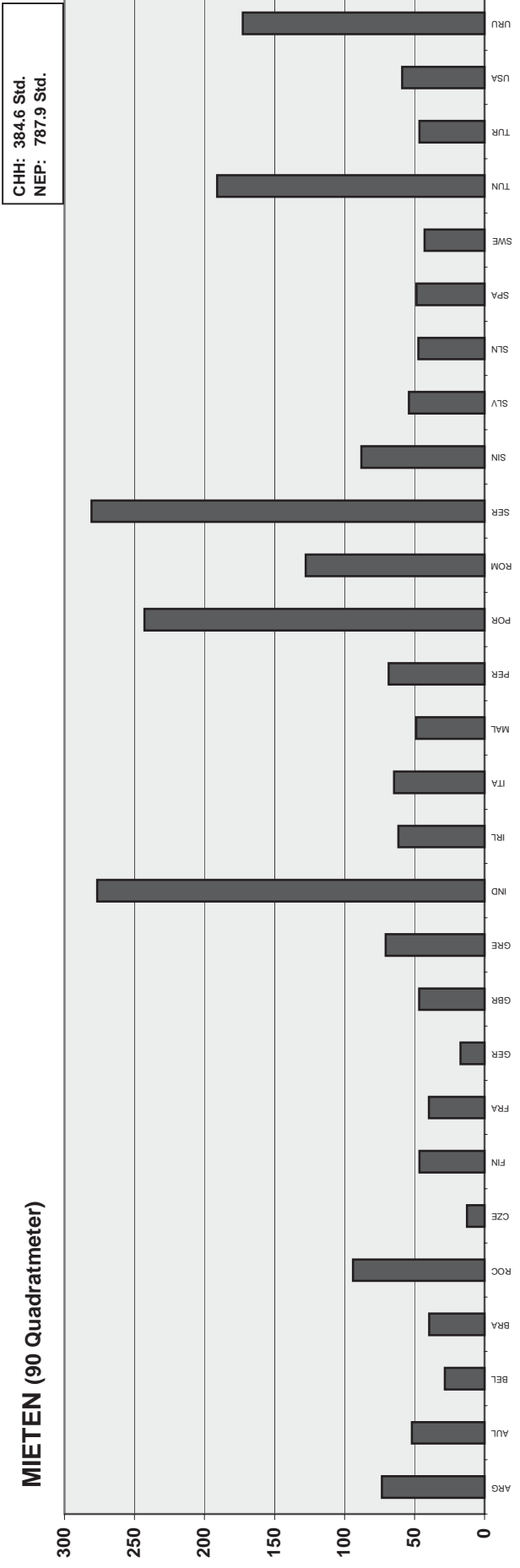
**FÜR DEN KAUF VERSCHIEDENER VERBRAUCHSGÜTER
NOTWENDIGE ARBEITSSTUNDEN**



FÜR DEN KAUF VERSCHIEDENER VERBRAUCHSGÜTER NOTWENDIGE ARBEITSSTUNDEN

LEGENDE - Bau und Reparatur von Schiffen und Booten							
ARG	Argentinien	FRA	Frankreich	IRL	Irland	TAN	Tansania
AUL	Australien	GER	Deutschland	ITA	Italien	TUN	Tunesien
BEL	Belgien	GBR	Großbritannien	MAL	Malta	TUR	Türkei
BRA	Brasilien	GRE	Griechenland	NEP	Nepal	USA	USA
ROC	Republik China (Taiwan)	CHH	Hongkong	PER	Peru	URU	Uruguay
CZE	Tschechische Republik	HUN	Ungarn	PHI	Philippinen		
FIN	Finnland	IND	Indien	POR	Portugal		
						ROM	Rumänien
						SER	Serbien
						SIN	Singapur
						SLV	Slowakische Republik
						SLN	Slowenien
						SPA	Spanien
						SWE	Schweden





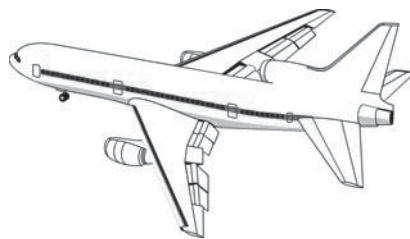
ENDNOTEN
Bau und Reparatur von Schiffen und Booten

- 1 Angaben für einen Supervisor.
- 2 Grobe Schätzung auf der Grundlage von Wohnungen und Häusern in wichtigen Industriestädten je nach Quadratmeterzahl.
- 3 Gilt für Sydney.
- 4 Zahl für 2006. Quelle: Arbeitsministerium.
- 5 In Australien gibt es keinen obligatorischen Pensionskassenbeitrag der Arbeitnehmer. Der obligatorische Beitrag für die Berufsunfallversicherung kann nicht festgestellt werden, weil keine stundenbasierte Berechnung erfolgt.
- 6 Zahl für den Zeitraum 1. Januar 2007 bis 1. März 2008.
- 7 Nicht aus Leder.
- 8 Rock.
- 9 Nicht aus Leder.
- 10 Ein Schlafzimmer.
- 11 Zwei Schlafzimmer.
- 12 20-Zoll-Bildschirm.
- 13 Waschmaschine 6-8 Kilogramm.
- 14 Zahl für 2006. Quelle: Arbeitsministerium.
- 15 Gilt für Rio de Janeiro.
- 16 Quelle: IBGE Sistema de Contas Nacionais e SIAFI, 2007.
- 17 32-Zoll-Bildschirm.
- 18 Waschmaschine - 7 kg.
- 19 Angaben beziehen sich auf einen lokal hergestellten Skoda-Mittelklassewagen.
- 20 Preis für eine Orange: 5 Pesos.
- 21 Preis für eine Banane: 5 Pesos.
- 22 Zahl für 2006. Quelle: Arbeitsministerium.
- 23 Die Angaben für die Konsumartikel gelten für den Raum Paris.
- 24 Zahl für 2006. Quelle: Arbeitsministerium.
- 25 Der Sozialversicherungsbeitrag für den Ostteil des Landes ist 19,25%.
- 26 Der Sozialversicherungsbeitrag für den Ostteil des Landes ist 20,15%.
- 27 Angaben für den Zeitraum April 2006 bis April 2007.
- 28 Für alle Einkommen oberhalb der Einkommensgrenze.
- 29 Für Einkommen zwischen der Einkommensgrenze und der oberen Einkommensgrenze (UEL) gilt ein Satz von 11% + 1% für Einkommen über der UEL.
- 30 Angaben zum 31. Dezember 2007.
- 31 Angaben für den Zeitraum vom September 2006 bis September 2007. Der Lohn basiert auf einem monatlichen Satz und wird auf der Grundlage eines Monats mit vier Wochen und einer 48-Stunden-Woche berechnet.
- 32 Ohne Kranken- und Arbeitslosenversicherung.
- 33 Sozialversicherungsbeitrag 4,47%, Rentenbeitrag 9,46%.
- 34 Angaben basierend auf dem durchschnittlichen Preis für ein Zweiradfahrzeug. Ein vierrädriges Fahrzeug kostet zwischen 450'000 and 500'000 Rupien. Ein Zweiradfahrzeug kostet weniger als ein Zehntel davon (Schätzung: 50'000 Rupien).
- 35 Durchschnittliche Lohnangaben relativ gut etablierter Unternehmen des öffentlichen und privaten Sektors basierend auf den neuesten verfügbaren Lohnstrukturen. Die meisten Metallarbeiter Indiens werden in kleinen und mittleren Unternehmen beschäftigt und sind nicht gewerkschaftlich organisiert. Sie erhalten weniger als 40% des in dieser Erhebung angegebenen Lohns.
- 36 Zahl für den Zeitraum Juni 2007 bis Juni 2008.
- 37 Für Einkommen über €500 pro Woche bezahlt der Arbeitnehmer 2% auf die ersten €127 des Einkommens und 6% auf jeden darüber liegenden Betrag bis zu einem Maximum von €50'700. Auf Einkommen über €50'700 bezahlt der Arbeitnehmer 2%.
- 38 Die Zahl umfasst keine Zulagen für Schichtarbeit, Nacharbeit, Feiertagsarbeit etc. Die Grundlage für die Berechnung bildet eine theoretische Jahresarbeitszeit von 1760 Stunden.

ENDNOTEN
Bau und Reparatur von Schiffen und Booten

- 39 Angaben aus einer statistischen Konsumentenpreiserhebung für den zentralen Bezirk Tokio.
- 40 Angaben sind eine Schätzung für 250g basierend auf dem Preis für 200g.
- 41 Angaben für eine umweltfreundliche Waschmaschine.
- 42 Preis pro Stück: 15 Pesos.
- 43 Importierte Bananen kosten nur €0.90 pro Kilogramm.
- 44 Angaben für Lissabon. Gewöhnliche Arbeitnehmer können sich diese Produkte zu den durchschnittlichen Preisen nicht leisten und kaufen billigere, qualitativ schlechtere Erzeugnisse.
- 45 Angaben für Lissabon.
- 46 Schätzung. Angaben für Lissabon.
- 47 26-Zoll-Fernseher.
- 48 MP3-Player - 2 GB.
- 49 Die Steuern auf Motorfahrzeuge sind in Portugal hoch. Bei einem Mittelklassewagen betragen sie rund 28% des Kaufpreises.
- 50 Die Zahlen umfassen weder Überstunden noch andere zusätzliche Zahlungen.
- 51 Für einen Dacia Logan.
- 52 Die Zahl umfasst Beiträge von 19,5% für die Rentenversicherung, 6% für die Krankenversicherung, 2% für die Arbeitslosenversicherung und 0,4% für die Berufsunfallversicherung. Bei schwierigen und besonderen Arbeitsbedingungen schwanken die Rentenbeiträge zwischen 19,5% und 24,5% bzw. 29,5%.
- 53 Angaben für den Raum Belgrad.
- 54 Angaben für 1 kg Rindfleisch mittlerer Qualität.
- 55 LCD-Fernseher.
- 56 3. Quartal 2007. Quelle: Nationales Statistikamt (INE).
- 57 Angaben für die ISIC-Abteilung 35.
- 58 Die Sozialversicherungsbeiträge werden in Schweden vollumfänglich durch Lohnsteuern gedeckt.
- 59 Zeitraum: März 2007 bis März 2008.
- 60 Zeitraum: 30. Juni 2006 bis 30. Juni 2007.
Die Angaben zu Stunden und Minuten bilden eine Momentaufnahme vom Februar 2008 im Raum Detroit.

FLUGZEUGE UND RAUMFAHRZEUGE





FÜR DEN KAUF VERSCHIEDENER VERBRAUCHSGÜTER NOTWENDIGE ARBEITSSTUNDEN

Rubrik	Land		Australien		Belgien		Brasilien	
	Std.	Min.	Std.	Min.	Std.	Min.	Std.	Min.
Lebensmittel (1 kg/l.)								
Weizenmehl	0	3 1/2 ^e	0	2	0	5 1/2		
Rindfleisch (Lendenfilet oder gleichwertig)	0	36 ^e	0	33 1/2	0	30 1/2		
Schweinefleisch (Kotelett oder gleichwertig)	0	39 ^e	0	21	0	23		
Hähnchen (Freiland)	0	36 1/2 ^e	0	11	0	10		
Frische Milch (halbentrahmt)	0	5 1/2 ^e	0	2	0	5		
Gewöhnlich im Lande verzehrter frischer Fisch	0	34 ^e	0	57 1/2	0	34		
Butter - 250g	0	5 ^e	0	4 1/2	0	11 1/2		
Pflanzenöl	0	7 ^e	0	19	0	7 1/2		
Eier (Freiland) - pro Stück	0	1 ^e	0	1/2	0	7 1/2		
Kartoffeln	0	6 ^e	0	2 1/2	0	5 1/2		
Reis	0	3 ^e	0	7	0	4		
Zucker	0	3 1/2 ^e	0	2 1/2	0	3		
Mineralwasser ohne Kohlensäure	0	3 ^e	0	2	0	2 1/2		
Kaffee, gemahlen	0	39 ^e	0	22 1/2	0	35		
Orangen	0	3 1/2 ^e	0	7	0	3 1/2		
Bananen	0	6 ^e	0	6	0	6		
Bekleidung								
Herrenhosen (mittlere Qualität)	0	48 1/2 ^e	3	15 1/2	1	59		
Normales langärmeliges Herrenhemd	1	37 1/2 ^e	1	43 1/2	1	56		
Normale Herrenschuhe (mittlere Qualität)	2	55 ^e	4	25 1/2	1	39 ⁶		
Damenhosen (mittlere Qualität)	2	35 1/2 ^e	2	45	2	6 1/2		
Damenkleid - Tageskleid (mittlere Qualität)	2	35 1/2 ^e	4	25 1/2	1	36 1/2 ⁷		
Normale Damenschuhe (mittlere Qualität)	3	14 1/2 ^e	3	43 1/2	1	29 ⁸		
Kraftstoff (1 l.)								
Diesel	0	3 ^e	0	3	0	5 1/2		
Bleifrei	0	2 1/2 ^e	0	4	0	6 1/2		
Super	n/a	n/a	0	4	0	7 ^e		
Mieten								
60 Quadratmeter	32	25 ¹	23	18	11	59 1/2 ⁹		
90 Quadratmeter	51	52 ^e	32	37	17	37 1/2 ¹⁰		
Dauerhafte Konsumgüter								
Kühlschrank (200-250 Liter)	16	12 1/2 ^e	20	22	43	20		
Hochwertiger Fernseher - (63.5 cm)	29	10 1/2 ^e	47	56 1/2	21	14 1/2 ¹¹		
Tragbarer MP3-Player	4	52 ^e	3	13	n/a	n/a		
Automobil (neu) der Mittelklasse	923	52 1/2 ^e	885	14 1/2	1160	43 1/2 ^e		
Waschmaschine (5kg)	16	12 1/2 ^e	28	25 1/2	43	52 1/2 ¹²		
Stundenverdienste								
Bruttolohn in Landeswährung		30.85		24.69 ⁵		24.44 ¹³		
Nettolohn in Landeswährung		30.85		21.46		21.75		
Nettolohn in Euro, Kaufkraftparitäten*		18.34 ²		21.23		8.07 ¹⁴		
Nettolohn in USD**		27.30		24.39		10.16		
Nettolohn in Schweizer Franken**		30.85		27.56		12.40		
Sozialversicherung								
Ausgaben in % des Volkseinkommens		18.7% ³		22.5%		10.9% ¹⁵		
Arbeitgeberbeiträge (in % der Bruttolöhne)		9.0%		48.7%		20.0% ¹⁶		
Arbeitnehmerbeiträge (in % der Bruttolöhne)		0.0% ⁴		13.1%		11.0% ¹⁶		

**FÜR DEN KAUF VERSCHIEDENER VERBRAUCHSGÜTER
NOTWENDIGE ARBEITSSTUNDEN**


Kanada		Republik China (Taiwan)		Tschechische Republik		Finnland		Frankreich ²⁴	
Std.	Min.	Std.	Min.	Std.	Min.	Std.	Min.	Std.	Min.
0	3 1/2	0	8	0	4	0	1	0	5 1/2
0	37 1/2	1	6	3	34 1/2	0	32 1/2	1	17 1/2
0	22 1/2	0	34 1/2	0	44 1/2	0	32 1/2	0	39
0	14 1/2	0	40 1/2	0	22	0	23	0	28
0	4 1/2	0	11 1/2	0	6 1/2	0	2	0	4 1/2
0	39	0	35	0	55 1/2	0	24 1/2	1	22 1/2
0	5 1/2	0	14 1/2	0	12	0	3	0	6 1/2
0	8 1/2	0	15 1/2	0	12 1/2	0	7 1/2	0	8 1/2
0	1/2	0	1/2	0	1	0	1/2	0	1
0	2	0	8	0	6	0	2	0	4
0	3	0	14 1/2	0	10	0	5 1/2	0	12 1/2
0	3	0	3 1/2	0	9	0	3	0	5 1/2
0	1	0	2 1/2	0	3	0	3	0	1
0	30 1/2	1	25 1/2 ^e	1	21	0	15	0	41
0	6	0	11	0	12 1/2	0	4 1/2	0	12 1/2
0	3	0	12	0	12 1/2	0	4 1/2	0	9 1/2
Std.	Min.	Std.	Min.	Std.	Min.	Std.	Min.	Std.	Min.
3	8	1	50 1/2	7	45 1/2	2	49 1/2 ^e	2	56
1	40	1	32	3	19 1/2	2	21 ^e	1	33 1/2
3	33	3	4	9	27 1/2	3	45 1/2 ^e	3	22 1/2
4	10 1/2	4	36 1/2	6	13	2	49 1/2 ^e	2	30
4	10 1/2	7	40 1/2	7	46	6	41 ^e	2	48 1/2
6	15 1/2	4	36 1/2	8	38 1/2	2	9	3	26
Std.	Min.	Std.	Min.	Std.	Min.	Std.	Min.	Std.	Min.
0	2 1/2	0	5	0	12	0	3 1/2	0	4 1/2
0	2 1/2	0	5 1/2	0	12	0	4	0	5
0	3	0	5 1/2	0	13	0	4	n/a	n/a
Std.	Min.	Std.	Min.	Std.	Min.	Std.	Min.	Std.	Min.
29	12 1/2	41	27 ^e	9	25 1/2	33	13 1/2	38	44 1/2
47	59	61	24 1/2 ^e	11	13	49	50 1/2	51	14 1/2
Std.	Min.	Std.	Min.	Std.	Min.	Std.	Min.	Std.	Min.
33	23	39	7 ^e	52	55 1/2	16	42 1/2	28	7
16	41 1/2	91	48 1/2 ²⁰	62	47 1/2	26	15 1/2	31	14 1/2
4	10 1/2	6	8 1/2 ^e	10	34	1	54 1/2	3	45
1126	40	1765	28 1/2 ^e	1837	16 1/2 ²²	1050	14 1/2	1249	42 1/2
20	52	24	32 ²¹	71	51	26	7 ^e	14	45
	25.68 ¹⁷	332.00		165.40		22.50		20.65	
	23.96	325.69		144.73		20.95		16.00	
	15.61 ^e	8.67		6.15		18.61		14.08	
	20.48	44.62		8.00		23.80		18.19	
	24.99	50.42		9.05		26.90		20.55	
	12.7%	4.6%		12.9%		26.2% ²³		25.7%	
	7.4% ¹⁸	6.3%		35.0%		23.3%		45.0%	
	6.7% ¹⁹	1.9%		12.5%		6.9%		22.5%	



FÜR DEN KAUF VERSCHIEDENER VERBRAUCHSGÜTER NOTWENDIGE ARBEITSSTUNDEN

Rubrik	Land		Deutschland		Großbritannien		Griechenland	
	Std.	Min.	Std.	Min.	Std.	Min.	Std.	Min.
Lebensmittel (1 kg/l.)								
Weizenmehl	0	1 1/2	0	3 ^e	0	6		
Rindfleisch (Lendenfilet oder gleichwertig)	0	23	0	50 ^e	0	52 1/2		
Schweinefleisch (Kotelett oder gleichwertig)	0	16	0	20 ^e	0	30		
Hähnchen (Freiland)	0	5 1/2	0	15 ^e	0	25		
Frische Milch (halbentrahmt)	0	1 1/2	0	3 ^e	0	7 ^e		
Gewöhnlich im Lande verzehrter frischer Fisch	0	31 1/2	0	39 1/2 ^e	0	35 ^e		
Butter - 250g	0	2 1/2	0	4 ^e	0	5 1/2		
Pflanzenöl	0	4	0	3 1/2 ^e	0	11 1/2		
Eier (Freiland) - pro Stück	0	1/2	0	1 ^e	0	1 1/2		
Kartoffeln	0	2 1/2	0	3 1/2 ^e	0	4 1/2		
Reis	0	8	0	3 1/2 ^e	0	8 1/2		
Zucker	0	2 1/2	0	4 ^e	0	5 1/2		
Mineralwasser ohne Kohlensäure	0	1	0	3 1/2 ^e	0	3		
Kaffee, gemahlen	0	18 1/2	0	27 ^e	1	3		
Orangen	0	3 1/2	0	8 ^e	0	5		
Bananen	0	2 1/2	0	3 1/2 ^e	0	7 1/2		
Bekleidung	Std.	Min.	Std.	Min.	Std.	Min.		
Herrenhosen (mittlere Qualität)	2	1	2	5 ^e	5	2 ^e		
Normales langärmeliges Herrenhemd	1	12	1	2 1/2 ^e	5	2 ^e		
Normale Herrenschuhe (mittlere Qualität)	3	10	3	28 ^e	8	23 1/2 ^e		
Damenhosen (mittlere Qualität)	2	6 1/2	2	25 1/2 ^e	5	52 1/2 ^e		
Damenkleid - Tageskleid (mittlere Qualität)	5	24 1/2	2	46 1/2 ^e	10	4 ^e		
Normale Damenschuhe (mittlere Qualität)	3	9 1/2	2	46 1/2 ^e	7	33 ^e		
Kraftstoff (1 l.)	Std.	Min.	Std.	Min.	Std.	Min.		
Diesel	0	2 1/2	0	4 1/2	0	5 ³¹		
Bleifrei	0	3	0	4	0	5 ³¹		
Super	0	3 1/2	0	4	0	5 ³¹		
Mieten	Std.	Min.	Std.	Min.	Std.	Min.		
60 Quadratmeter	12	55 1/2	31	12 1/2 ^e	35	14 ^e		
90 Quadratmeter	15	51 1/2	41	37 ^e	50	20 ^e		
Dauerhafte Konsumgüter	Std.	Min.	Std.	Min.	Std.	Min.		
Kühlschrank (200-250 Liter)	10	57	19	4 1/2 ^e	58	43 ^e		
Hochwertiger Fernseher - (63.5 cm)	19	35 ^e	23	35 ^e	46	8 ^e		
Tragbarer MP3-Player	0	49 1/2	1	44 ^e	9	34 ^e		
Automobil (neu) der Mittelklasse	660	29 1/2	901	39 ^e	1258	14 1/2 ^e		
Waschmaschine (5kg)	8	15 1/2	17	20 1/2 ^e	41	56 1/2 ^e		
Stundenverdienste								
Bruttolohn in Landeswährung		35.26		16.20 ²⁸		14.80 ^e		
Nettolohn in Landeswährung		28.08		14.42		11.92		
Nettolohn in Euro, Kaufkraftparitäten*		28.08		17.39		11.73		
Nettolohn in USD**		31.91		28.84		13.55		
Nettolohn in Schweizer Franken**		36.06		32.58		15.31		
Social security								
Ausgaben in % des Volkseinkommens		19.7% ²⁵		27.1%		26.0%		
Arbeitgeberbeiträge (in % der Bruttolöhne)		19.5% ²⁶		12.8% ²⁹		31.2%		
Arbeitnehmerbeiträge (in % der Bruttolöhne)		20.4% ²⁷		11.0% ³⁰		19.5%		

**FÜR DEN KAUF VERSCHIEDENER VERBRAUCHSGÜTER
NOTWENDIGE ARBEITSSTUNDEN**



Hongkong		Ungarn		Indien		Irland		Italien	
Std.	Min.	Std.	Min.	Std.	Min.	Std.	Min.	Std.	Min.
0	20 1/2	0	8 1/2	0	22 1/2	0	5 1/2	0	4
1	28 1/2	1	6	2	6 1/2	0	37 1/2	0	51 1/2
1	9 1/2	0	53	1	60	0	33	0	40
0	34 1/2	0	31 1/2	4	38	0	11	0	15
0	20	0	11	0	28	0	3 1/2	0	6 1/2
0	56	0	52 1/2	2	31 1/2	0	28	0	40
0	43	0	8	0	57	0	10	0	8
0	36	0	18	1	34 1/2	0	4	0	24
0	1 1/2	0	1 1/2	0	4	0	1 1/2	0	1 1/2
0	11 1/2	0	17	0	19	0	4 1/2	0	5
0	7	0	11 1/2	0	33	0	9	0	12
0	11 1/2	0	10	0	28	0	3 1/2	0	6 1/2
0	10 1/2	0	5 1/2	0	19	0	4	0	1
5	0	0	34 1/2	5	28 1/2	0	55	0	36
0	11 1/2	n/a	n/a	0	50 1/2	0	9 1/2	0	8
0	8	n/a	n/a	0	50 1/2	0	4 1/2	0	6 1/2
Std.	Min.	Std.	Min.	Std.	Min.	Std.	Min.	Std.	Min.
14	2	n/a	n/a	14	44 ^e	3	39 1/2 ^e	3	19
1	24	3	26	12	37 1/2 ^e	2	21 ^e	2	19 1/2
5	16	10	38 1/2	21	2 1/2 ^e	4	11 ^e	4	38 1/2
6	8 1/2	n/a	n/a	13	40 1/2 ^e	4	42 1/2 ^e	3	19
6	8 1/2	8	44 1/2	21	2 1/2 ^e	6	16 1/2 ^e	6	38
5	16	n/a	n/a	10	31 1/2 ^e	3	55 ^e	4	18 1/2
Std.	Min.	Std.	Min.	Std.	Min.	Std.	Min.	Std.	Min.
0	10 1/2	0	14 1/2	0	48	0	3 1/2	0	6
0	16	0	15 1/2	1	9 1/2	0	3 1/2	0	6
0	17	0	16 1/2	1	16	0	3 1/2	n/a	n/a
Std.	Min.	Std.	Min.	Std.	Min.	Std.	Min.	Std.	Min.
210	31 1/2	n/a	n/a	168	21 ^e	36	35 1/2 ^e	53	4
350	52 1/2	n/a	n/a	273	34 ^e	62	44 ^e	66	20
Std.	Min.	Std.	Min.	Std.	Min.	Std.	Min.	Std.	Min.
61	24	67	54	210	26 1/2 ^e	15	41 ^e	39	48
119	18	n/a	n/a	315	39 1/2 ^e	20	54 1/2 ^e	43	7
12	48 1/2	n/a	n/a	63	8 ^e	5	13 1/2 ^e	3	19
4912	17	2315	25 1/2	1052	11 1/2 ³⁵	1437	34 ^e	928	43 1/2
47	22	n/a	n/a	189	23 1/2 ^e	20	51 1/2	19	54
	60.00 ³²		1262.00		54.00 ³⁶		19.52 ³⁷		16.60 ³⁹
	57.00		1066.39		47.52		19.13		15.07
	5.70 ^e		4.89		1.02 ^e		16.38 ^e		13.76
	7.31		6.18		1.21		21.74		17.13
	8.26		6.98		1.36		24.56		19.36
	2.1% ³³		13.9% ³⁴		n/a		17.0%		25.0%
	5.0%		29.0%		12.0%		10.8%		33.9%
	5.0%		15.5%		12.0%		2.0% ³⁸		9.2%



FÜR DEN KAUF VERSCHIEDENER VERBRAUCHSGÜTER NOTWENDIGE ARBEITSSTUNDEN

Land	Malta		Nepal		Polen	
Rubrik	Std.	Min.	Std.	Min.	Std.	Min.
Lebensmittel (1 kg/l.)	Std.	Min.	Std.	Min.	Std.	Min.
Weizenmehl	0	5	1	29	0	6
Rindfleisch (Lendenfilet oder gleichwertig)	0	36 1/2	n/a	n/a	1	8
Schweinefleisch (Kotelett oder gleichwertig)	0	27	8	53 1/2	1	13 1/2
Hähnchen (Freiland)	0	20	7	24 1/2	0	26
Frische Milch (halbentrahmt)	0	5	1	29	0	8 1/2
Gewöhnlich im Lande verzehrter frischer Fisch	n/a	n/a	7	24 1/2	0	49 1/2
Butter - 250g	0	8 1/2 ⁴¹	3	42	0	14
Pflanzenöl	0	19 1/2	5	55 1/2	0	19 1/2
Eier (Freiland) - pro Stück	0	9	0	18	0	1 1/2
Kartoffeln	0	4	1	14	0	3
Reis	0	16	1	43 1/2	0	11
Zucker	0	5 1/2	1	58 1/2	0	14 1/2
Mineralwasser ohne Kohlensäure	0	3 1/2	0	59 1/2	0	4 1/2
Kaffee, gemahlen	0	38 1/2	n/a	n/a	1	7 1/2
Orangen	0	7	2	22	0	16
Bananen	0	13	1	29	0	19
Bekleidung	Std.	Min.	Std.	Min.	Std.	Min.
Herrenhosen (mittlere Qualität)	4	30 1/2	29	38	9	22 1/2
Normales langärmeliges Herrenhemd	3	52	17	17	5	39 1/2
Normale Herrenschuhe (mittlere Qualität)	4	49 1/2	24	41 1/2	10	46
Damenhosen (mittlere Qualität)	3	52	29	38	9	34 1/2
Damenkleid - Tageskleid (mittlere Qualität)	8	22 1/2	37	2	9	3
Normale Damenschuhe (mittlere Qualität)	4	11	24	41 1/2	n/a	n/a
Kraftstoff (1 l.)	Std.	Min.	Std.	Min.	Std.	Min.
Diesel	0	7 1/2	3	18 1/2	0	15
Bleifrei	0	9	n/a	n/a	0	16
Super	0	9 1/2	n/a	n/a	0	17 1/2
Mieten	Std.	Min.	Std.	Min.	Std.	Min.
60 Quadratmeter	40	15 1/2 ^e	543	12 1/2	34	48
90 Quadratmeter	44	17 ^e	641	58 1/2	54	48 1/2
Dauerhafte Konsumgüter	Std.	Min.	Std.	Min.	Std.	Min.
Kühlschrank (200-250 Liter)	26	44	864	12	85	50 1/2
Hochwertiger Fernseher - (63.5 cm)	74	4 1/2	n/a	n/a	n/a	n/a
Tragbarer MP3-Player	7	43	246	55	n/a	n/a
Automobil (neu) der Mittelklasse	1449	16 1/2	64197	32	1974	20
Waschmaschine (5kg)	39	56 ⁴²	740	44 1/2	118	51 1/2
Stundenverdienste						
Bruttolohn in Landeswährung		3.45		22.50		18.63
Nettolohn in Landeswährung		3.11		20.25		15.14
Nettolohn in Euro, Kaufkraftparitäten*		7.62		0.27 ^e		4.97
Nettolohn in USD**		10.71		0.32		6.21
Nettolohn in Schweizer Franken**		12.10		0.36		7.01
Social security						
Ausgaben in % des Volkseinkommens		11.0%		n/a		n/a
Arbeitgeberbeiträge (in % der Bruttolöhne)		10.0%		10.0%		20.8%
Arbeitnehmerbeiträge (in % der Bruttolöhne)		10.0%		10.0%		18.7%

**FÜR DEN KAUF VERSCHIEDENER VERBRAUCHSGÜTER
NOTWENDIGE ARBEITSSTUNDEN**


Rumänien		Russische Föderation		Serbien		Singapur		Slowenien	
Std.	Min.	Std.	Min.	Std.	Min.	Std.	Min.	Std.	Min.
0	11 ^e	0	10 1/2	0	19	0	5 1/2 ^e	0	11
1	51 ^e	2	16 1/2	3	8	1	8 ^e	2	41
1	58 ^e	2	22	2	22 1/2	0	36 ^e	1	8
1	6 1/2 ^e	0	58 1/2	1	31	0	17 ^e	0	41 1/2
0	22 ^e	0	15	0	25	0	9 ^e	0	10
1	51 ^e	0	43	2	1	2	6 ^e	1	14 1/2
0	29 1/2 ^e	0	22	1	7 1/2	0	9 1/2 ^e	0	20
0	29 1/2 ^e	0	32	0	48 1/2	0	9 ^e	0	19 1/2
0	3 1/2 ^e	0	2	0	4	0	1/2 ^e	0	1 1/2
0	9 1/2 ^e	0	9 1/2	0	10	0	4 1/2 ^e	0	7 1/2
0	18 1/2 ^e	0	19 1/2	0	39 1/2	0	5 ^e	0	20
0	23 1/2 ^e	0	15 1/2	0	31 1/2	0	3 1/2 ^e	0	10 1/2
0	11 ^e	0	13	0	19 1/2	0	3 1/2 ^e	0	6
3	41 1/2 ^e	4	16	4	44 1/2	0	44 1/2 ^e	1	8
0	22 ^e	0	31	0	36 ^e	0	6 ^e	0	13 1/2
0	26 ^e	0	25 1/2	0	39	0	4 1/2 ^e	0	15
Std.	Min.	Std.	Min.	Std.	Min.	Std.	Min.	Std.	Min.
12	55 1/2 ^e	11	60	21	22 ^e	4	32 1/2 ^e	10	57 1/2
8	0 ^e	5	21 1/2	12	49 1/2 ^e	1	15 ^e	4	33
16	37 ^e	20	42 1/2	34	11 1/2 ^e	5	41 ^e	9	5 1/2
11	5 ^e	13	6	21	22 ^e	3	58 1/2 ^e	10	57 1/2
10	28 ^e	23	22	29	55 ^e	6	49 ^e	27	54 1/2
14	46 1/2 ^e	17	55 1/2	29	55 ^e	3	58 1/2 ^e	12	24
Std.	Min.	Std.	Min.	Std.	Min.	Std.	Min.	Std.	Min.
0	26 ^e	0	12 1/2	0	38	0	4 ^e	0	12 1/2
0	26 ^e	0	14 1/2	0	43 1/2	0	5 1/2 ^e	0	12 1/2
0	27 1/2 ^e	n/a	n/a	0	43 1/2	0	5 1/2 ^e	0	12 1/2
Std.	Min.	Std.	Min.	Std.	Min.	Std.	Min.	Std.	Min.
116	57 ^e	44	52 ⁴⁵	205	8 1/2 ⁴⁷	69	19 ^e	46	30 1/2
153	53 ^e	55	57 ⁴⁵	341	54 ⁴⁷	85	13 1/2 ^e	62	1
Std.	Min.	Std.	Min.	Std.	Min.	Std.	Min.	Std.	Min.
123	6 ^e	155	46 1/2	166	40 1/2 ^e	37	26 1/2 ^e	82	41
246	12 1/2 ^e	92	55 1/2	213	41 1/2 ^e	8	31 1/2 ^e	155	2 ⁴⁹
30	46 1/2 ^e	34	10	68	23 ^e	5	41 ^e	17	34
3520	46 1/2 ⁴³	2463	42 1/2	5128	32 ^e	4545	27 1/2 ^e	3307	26
135	25 ^e	117	25 1/2	188	3 ^e	39	46 1/2 ^e	47	32 1/2
	9.79		84.50		142.50		22.00 ⁴⁸		6.21
	8.12		84.50		116.99		17.60		4.84
	2.79 ^e		n/a		1.63 ^e		n/a		5.36
	3.30		3.44		2.18		12.22		5.50
	3.73		3.89		2.46		13.81		6.21
	13.5% ^e		7.0% ^e		n/a		0.9%		18.0% ^e
	27.9% ⁴⁴		27.9% ⁴⁶		17.9%		14.5%		16.1%
	17.0%		0.0%		17.9%		20.0%		22.1%



**FÜR DEN KAUF VERSCHIEDENER VERBRAUCHSGÜTER
NOTWENDIGE ARBEITSSTUNDEN**

Rubrik	Land		Spanien		Schweden		Türkei	
	Std.	Min.	Std.	Min.	Std.	Min.	Std.	Min.
Lebensmittel (1 kg/l.)								
Weizenmehl	0	3	0	2 ^e	0	9		
Rindfleisch (Lendenfilet oder gleichwertig)	1	52	0	55 ^e	1	37 1/2		
Schweinefleisch (Kotelett oder gleichwertig)	0	22	0	24 ^e	n/a	n/a		
Hähnchen (Freiland)	0	9 1/2	0	9 1/2 ^e	0	30 1/2		
Frische Milch (halbentrahmt)	0	4	0	3 ^e	0	12		
Gewöhnlich im Lande verzehrter frischer Fisch	0	37 1/2	0	30 1/2 ^e	1	3		
Butter - 250g	0	6	0	5 ^e	1	29 1/2		
Pflanzenöl	0	5 1/2	0	15 ^e	0	24 1/2		
Eier (Freiland) - pro Stück	0	1/2	0	1/2 ^e	0	1 1/2		
Kartoffeln	0	3	0	3 1/2 ^e	0	5 1/2		
Reis	0	4	0	4 1/2 ^e	0	22		
Zucker	0	3	0	4 1/2 ^e	0	14 1/2		
Mineralwasser ohne Kohlensäure	0	1 1/2	0	6 1/2 ^e	0	1 1/2		
Kaffee, gemahlen	0	23	0	21 ^e	1	56		
Orangen	0	8	0	6 ^e	0	7		
Bananen	0	8	0	7 1/2 ^e	0	20		
Bekleidung								
Herrenhosen (mittlere Qualität)	2	51 1/2	2	12 1/2 ^e	6	31		
Normales langärmeliges Herrenhemd	2	20	1	28 ^e	4	2		
Normale Herrenschuhe (mittlere Qualität)	3	38	2	56 1/2 ^e	10	50		
Damenhosen (mittlere Qualität)	2	36	2	12 1/2 ^e	6	1		
Damenkleid - Tageskleid (mittlere Qualität)	3	53 1/2	2	12 1/2 ^e	5	35 1/2		
Normale Damenschuhe (mittlere Qualität)	2	36	3	3 1/2 ^e	17	12		
Kraftstoff (1 l.)								
Diesel	0	4	0	4 1/2 ^e	0	16		
Bleifrei	0	3 1/2	0	4 1/2 ^e	0	20 1/2		
Super	n/a	n/a	0	5 ^e	n/a	n/a		
Mieten								
60 Quadratmeter	38	57	30	50 1/2 ^e	44	31		
90 Quadratmeter	51	56	42	54 ^e	54	1 1/2		
Dauerhafte Konsumgüter								
Kühlschrank (200-250 Liter)	20	46 1/2	19	45 ^e	158	3 1/2		
Hochwertiger Fernseher - (63.5 cm)	31	9 1/2	50	50 ^e	58	7 1/2		
Tragbarer MP3-Player	2	4 1/2	3	8 ^e	22	36 1/2		
Automobil (neu) der Mittelklasse	1090	39 1/2	1225	39 ^e	3877	45 1/2		
Waschmaschine (5kg)	23	22 1/2	30	38 1/2 ^e	104	5		
Stundenverdienste								
Bruttolohn in Landeswährung		20.56 ⁵⁰		143.80		9.90 ⁵²		
Nettolohn in Landeswährung		19.25		143.80		8.51		
Nettolohn in Euro, Kaufkraftparitäten*		18.74		13.20		4.51 ^e		
Nettolohn in USD**		21.88		22.43		7.34		
Nettolohn in Schweizer Franken**		24.72		25.35		8.29		
Social security								
Ausgaben in % des Volkseinkommens		n/a		6.0%		0.0%		
Arbeitgeberbeiträge (in % der Bruttolöhne)		30.2%		32.5%		19.5%		
Arbeitnehmerbeiträge (in % der Bruttolöhne)		6.4%		0.0% ⁵¹		14.0%		

**FÜR DEN KAUF VERSCHIEDENER VERBRAUCHSGÜTER
NOTWENDIGE ARBEITSSTUNDEN**

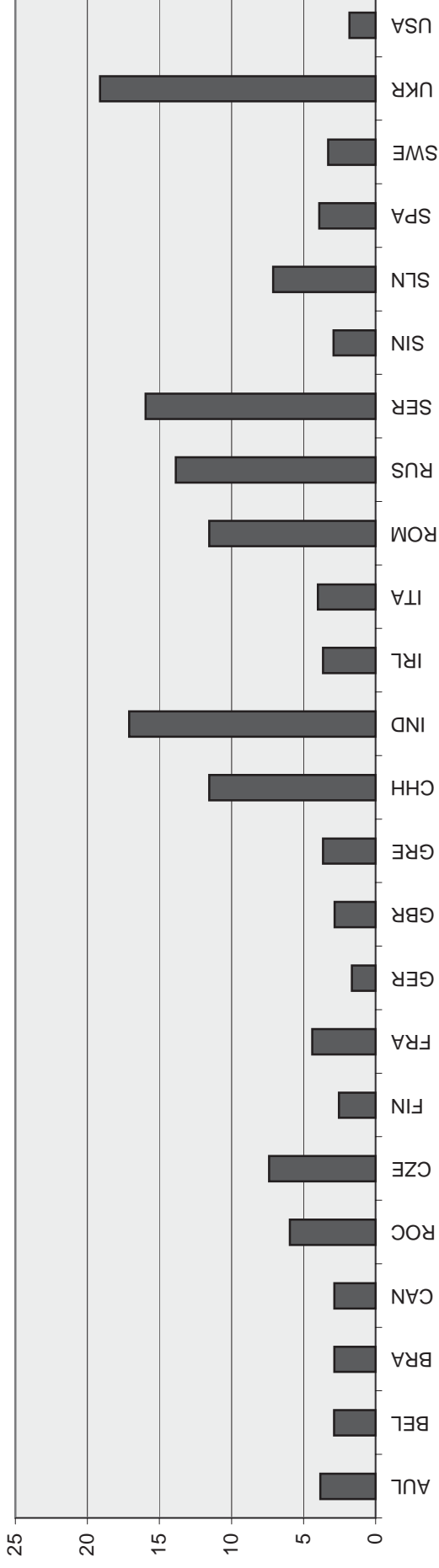


Ukraine		USA ⁵³	
Std.	Min.	Std.	Min.
0	14	0	3
2	16	0	18
2	31	0	20
1	34	0	5 1/2
0	18 1/2	0	2 1/2
1	18 1/2	0	7
0	31	0	4
0	38	0	10
0	2 1/2	0	1/2
0	13	0	3
0	24 1/2	0	2 1/2
0	21	0	3
0	18 1/2	0	4
7	55 1/2	0	27 1/2
0	38	0	4
0	34 1/2	0	3
Std.	Min.	Std.	Min.
12	12	2	10 1/2
6	47 1/2	1	27
17	6	2	35 1/2
12	42 1/2	2	15
13	54 1/2	2	35 1/2
16	33	2	24
Std.	Min.	Std.	Min.
0	26 1/2	0	2
0	31	0	2
0	35 1/2	0	2 1/2
Std.	Min.	Std.	Min.
29	12 ^e	31	28
39	57 1/2 ^e	41	57 1/2
Std.	Min.	Std.	Min.
140	46 1/2	8	46 1/2
656	45 1/2 ^e	27	9 1/2
45	18	9	4 1/2
4552	47 1/2	678	55
132	17 ^e	29	22
	9.15		28.39
	8.83		26.22
	1.61 ^e		19.43 ^e
	1.75		26.22
	1.98		29.63
	n/a		7.7%
	37.4%		7.7%
	3.5%		7.7%

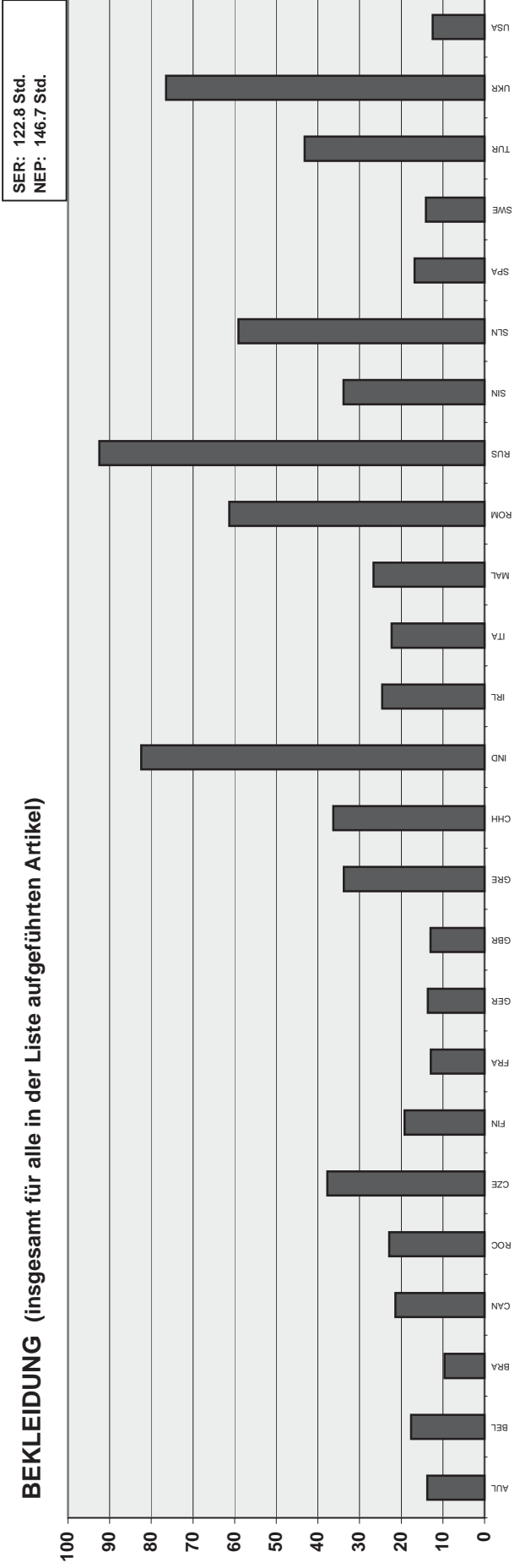
FÜR DEN KAUF VERSCHIEDENER VERBRAUCHSGÜTER NOTWENDIGE ARBEITSSTUNDEN

LEGENDE - Flugzeuge und Raumfahrzeuge									
AUL	Australien	FIN	Finnland	HUN	Ungarn	ROM	Rumänien	SWE	Schweden
BEL	Belgien	FRA	Frankreich	IND	Indien	RUS	Russische Föderation	TUR	Türkei
BRA	Brasilien	GER	Deutschland	IRL	Irland	SER	Serbien	UKR	Ukraine
CAN	Kanada	GBR	Großbritannien	ITA	Italien	SIN	Singapur	USA	USA
ROC	Republik China (Taiwan)	GRE	Griechenland	MAL	Malta	SLN	Slowenien		
CZE	Tschechische Republik	CHH	Hongkong	NEP	Nepal	SPA	Spanien		

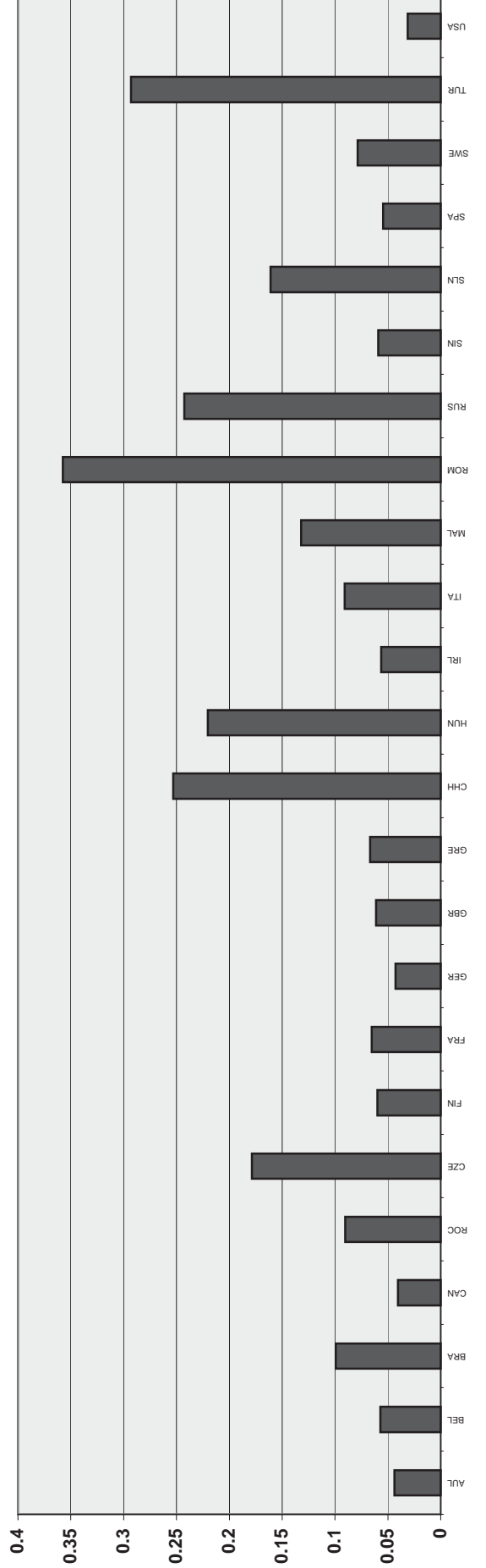
LEBENSMITTEL (insgesamt für alle in der Liste aufgeführten Artikel)



BEKLEIDUNG (insgesamt für alle in der Liste aufgeführten Artikel)

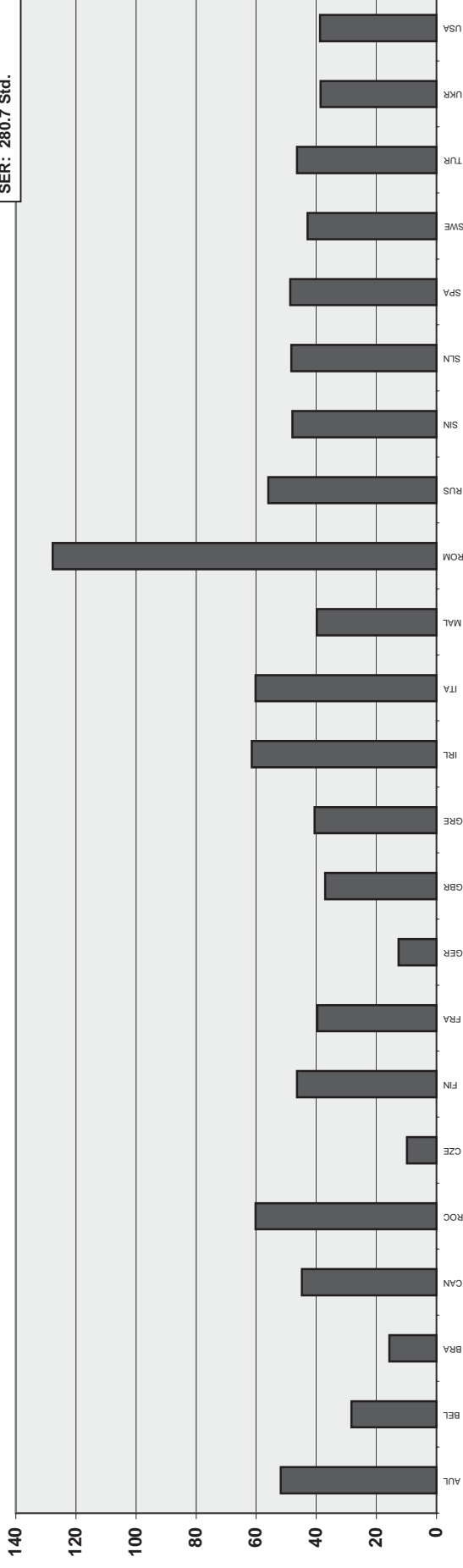


BENZIN (nur bleifreies)



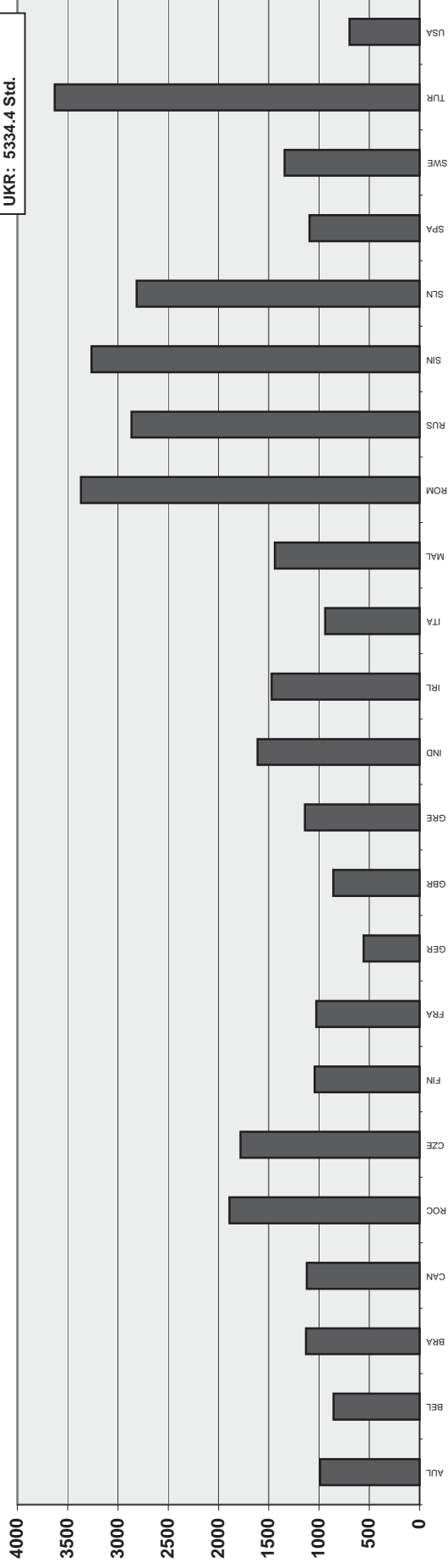
CHH: 333.3 Std.
 IND: 240.7 Std.
 NEP: 577.8 Std.
 SER: 280.7 Std.

MIETEN (90 Quadratmeter)



CHH: 4895.5 Std.
 SER: 4733.3 Std.
 UKR: 5334.4 Std.

DAUERHAFTE KONSUMGÜTER (insgesamt für alle in der Liste Aufgeführten Artikel)




ENDNOTEN Flugzeuge und Raumfahrzeuge

- 1 Grobe Schätzung auf der Grundlage von Wohnungen und Häusern in wichtigen Industriestädten je nach Quadratmeterzahl.
- 2 Gilt für Sydney.
- 3 Zahl für 2006. Quelle: Arbeitsministerium.
- 4 In Australien gibt es keinen obligatorischen Pensionskassenbeitrag der Arbeitnehmer. Der obligatorische Beitrag für die Berufsunfallversicherung kann nicht festgestellt werden, weil keine stundenbasierte Berechnung erfolgt.
- 5 Zahl für den Zeitraum 1. Januar 2007 bis 1. März 2008.
- 6 Nicht aus Leder.
- 7 Rock.
- 8 Nicht aus Leder.
- 9 Ein Schlafzimmer.
- 10 Zwei Schlafzimmer.
- 11 20-Zoll-Bildschirm.
- 12 Waschmaschine 6-8 Kilogramm.
- 13 Zahl für 2006. Quelle: Arbeitsministerium.
- 14 Gilt für Rio de Janeiro.
- 15 Quelle: IBGE Sistema de Contas Nacionais e SIAFI, 2007.
- 16 Mit einer Grenze von R\$ 307.17 pro Monat.
- 17 Zahl für den Zeitraum vom November 2006 bis November 2007. Stundenlohn inklusive Überstunden, aber keine sonstigen Prämien.
- 18 Beiträge an die Arbeitslosenversicherung: 2,42% vom Arbeitgeber auf die ersten \$41'100 Jahresgehalt bezahlt (Quebec höher wegen Leistungen für Eltern). In Kanada/Quebec belaufen sich die Rentenbeiträge der Arbeitgeber und Arbeitnehmer auf 4,95% auf ein Jahreseinkommen zwischen \$3500 und \$44'900. Darin nicht enthalten ist die vom Arbeitgeber bezahlte, je nach Provinz unterschiedliche und auf der Erfahrung in der Branche berechnete Arbeitnehmerzulage. In einigen Provinzen gibt es vom Arbeitgeber bezahlte Krankenversicherungsabgaben oder vom Arbeitnehmer bezahlte Krankenversicherungsprämien.
- 19 Beiträge an die Arbeitslosenversicherung: 1,73% vom Arbeitnehmer bezahlt. In Kanada/Quebec belaufen sich die Rentenbeiträge der Arbeitgeber und Arbeitnehmer auf 4,95% auf ein Jahreseinkommen zwischen \$3500 und \$44'900. Darin nicht enthalten ist die vom Arbeitgeber bezahlte, je nach Provinz unterschiedliche und auf der Erfahrung in der Branche berechnete Arbeitnehmerzulage. In einigen Provinzen gibt es vom Arbeitgeber bezahlte Krankenversicherungsabgaben oder vom Arbeitnehmer bezahlte Krankenversicherungsprämien.
- 20 32-Zoll-Bildschirm.
- 21 Waschmaschine - 7 kg.
- 22 Angaben beziehen sich auf einen lokal hergestellten Skoda-Mittelklassewagen.
- 23 Zahl für 2006. Quelle: Arbeitsministerium.
- 24 Die Angaben für die Konsumartikel gelten für den Raum Paris.
- 25 Zahl für 2006. Quelle: Arbeitsministerium.
- 26 Der Sozialversicherungsbeitrag für den Ostteil des Landes ist 19,25%.
- 27 Der Sozialversicherungsbeitrag für den Ostteil des Landes ist 20,15%.
- 28 Angaben für den Zeitraum April 2006 bis April 2007.
- 29 Für alle Einkommen oberhalb der Einkommensgrenze.
- 30 Für Einkommen zwischen der Einkommensgrenze und der oberen Einkommensgrenze (UEL) gilt ein Satz von 11% + 1% für Einkommen über der UEL.
- 31 Angaben zum 31. Dezember 2007.
- 32 Angaben für den Zeitraum vom September 2006 bis September 2007. Der Lohn basiert auf einem monatlichen Satz und wird auf der Grundlage eines Monats mit vier Wochen und einer 48-Stunden-Woche berechnet.
- 33 Ohne Kranken- und Arbeitslosenversicherung.
- 34 Sozialversicherungsbeitrag 4,47%, Rentenbeitrag 9,46%.

ENDNOTEN
Flugzeuge und Raumfahrzeuge

- 35 Angaben basierend auf dem durchschnittlichen Preis für ein Zweiradfahrzeug. Ein vierrädriges Fahrzeug kostet zwischen 450'000 und 500'000 Rupien. Ein Zweiradfahrzeug kostet weniger als ein Zehntel davon (Schätzung: 50'000 Rupien).
- 36 Durchschnittliche Lohnangaben relativ gut etablierter Unternehmen des öffentlichen und privaten Sektors basierend auf den neuesten verfügbaren Lohnstrukturen. Die meisten Metallarbeiter Indiens werden in kleinen und mittleren Unternehmen beschäftigt und sind nicht gewerkschaftlich organisiert. Sie erhalten weniger als 40% des in dieser Erhebung angegebenen Lohns.
- 37 Zahl für den Zeitraum Juni 2007 bis Juni 2008.
- 38 Für Einkommen über €500 pro Woche bezahlt der Arbeitnehmer 2% auf die ersten €127 des Einkommens und 6% auf jeden darüber liegenden Betrag bis zu einem Maximum von €50'700. Auf Einkommen über €50'700 bezahlt der Arbeitnehmer 2%.
- 39 Die Zahl umfasst keine Zulagen für Schichtarbeit, Nacharbeit, Feiertagsarbeit etc. Die Grundlage für die Berechnung bildet eine theoretische Jahresarbeitszeit von 1760 Stunden.
- 40 Angaben aus einer statistischen Konsumentenpreiserhebung für den zentralen Bezirk Tokio.
- 41 Angaben sind eine Schätzung für 250g basierend auf dem Preis für 200g.
- 42 Angaben für eine umweltfreundliche Waschmaschine.
- 43 Für einen Dacia Logan.
- 44 Die Zahl umfasst Beiträge von 19,5% für die Rentenversicherung, 6% für die Krankenversicherung, 2% für die Arbeitslosenversicherung und 0,4% für die Berufsunfallversicherung. Bei schwierigen und besonderen Arbeitsbedingungen schwanken die Rentenbeiträge zwischen 19,5% und 24,5% bzw. 29,5%.
- 45 Die Wohnungsmiete umfasst die Miete und öffentliche Versorgungsdienstleistungen einschliesslich technischer Wartung des Gebäudes, Abfallentsorgung, Belieferung mit warmem und kaltem Wasser, Zentralheizung, Gas und Strom, Telefonmietgebühr, Radio und Antenne.
- 46 Die Beiträge werden vom Arbeitgeber bezahlt und umfassen 20% für die Rente, 2,9% für die Sozialversicherung, 3,1% für die obligatorische Krankenversicherung sowie 1,9% für die obligatorische Sozialversicherung für Arbeitsunfälle und Berufskrankheiten.
- 47 Angaben für den Raum Belgrad.
- 48 Diese Zahl umfasst an die Unternehmensergebnisse gebundene Bonuszahlungen.
- 49 LCD-Fernseher.
- 50 3. Quartal 2007. Quelle: Nationales Statistikamt (INE).
- 51 Die Sozialversicherungsbeiträge werden in Schweden vollumfänglich durch Lohnsteuern gedeckt.
- 52 Zeitraum: 30. Juni 2006 bis 30. Juni 2007.
- 53 Die Angaben zu Stunden und Minuten bilden eine Momentaufnahme vom Februar 2008 im Raum Detroit.
- 54 Die Angaben zu Stunden und Minuten bilden eine Momentaufnahme vom Februar 2008 im Raum Detroit.

FERTIGUNGS- INDUSTRIE INSGESAMT





FÜR DEN KAUF VERSCHIEDENER VERBRAUCHSGÜTER NOTWENDIGE ARBEITSSTUNDEN

Rubrik	Land		Angola		Argentinien		Australien	
	Std.	Min.	Std.	Min.	Std.	Min.	Std.	Min.
Lebensmittel (1 kg/l.)								
Weizenmehl	0	24	0	12	0	4	e	
Rindfleisch (Lendenfilet oder gleichwertig)	1	59	1	27	0	40	e	
Schweinefleisch (Kotelett oder gleichwertig)	2	23	1	18	0	43	e	
Hähnchen (Freiland)	2	23	0	34	0	40	e	
Frische Milch (halbentrahmt)	1	59	0	9	0	6	e	
Gewöhnlich im Lande verzehrter frischer Fisch	2	23	1	27	0	38	e	
Butter - 250g	1	35	0	23	0	5	e	
Pflanzenöl	1	2	0	34	0	8	e	
Eier (Freiland) - pro Stück	0	12	0	2	0	1	e	
Kartoffeln	1	35	0	24	0	6	e	
Reis	0	48	0	19	0	3	e	
Zucker	0	48	0	11	0	4	e	
Mineralwasser ohne Kohlensäure	1	35	0	19	0	3	e	
Kaffee, gemahlen	3	10	1	27	0	43	e	
Orangen	1	35	0	12	0	4	e	
Bananen	1	35	0	15	0	7	e	
Bekleidung								
Herrenhosen (mittlere Qualität)	11	6	12	56	0	54	e	
Normales langärmeliges Herrenhemd	7	56	9	42	1	48	e	
Normale Herrenschuhe (mittlere Qualität)	15	52	15	21	3	14	e	
Damenhosen (mittlere Qualität)	6	44	12	7	2	52	e	
Damenkleid - Tageskleid (mittlere Qualität)	9	31	9	42	2	52	e	
Normale Damenschuhe (mittlere Qualität)	9	31	15	21	3	35	e	
Kraftstoff (1 l.)								
Diesel	0	14	0	9	0	3	e	
Bleifrei	0	19	0	11	0	3	e	
Super	0	19	0	10	n/a	n/a		
Mieten								
60 Quadratmeter	n/a	n/a	52	32	35	52	2	
90 Quadratmeter	n/a	n/a	88	53	57	24	e	
Dauerhafte Konsumgüter								
Kühlschrank (200-250 Liter)	295	0	129	18	17	56	e	
Hochwertiger Fernseher - (63.5 cm)	253	46	96	58	32	17	e	
Tragbarer MP3-Player	237	54	23	26	5	23	e	
Automobil (neu) der Mittelklasse	15860	26	2952	44	1022	24	e	
Waschmaschine (5kg)	237	54	129	18	17	56	e	
Stundenverdienste								
Bruttolohn in Landeswährung	130.00		15.00		27.88		1	
Nettolohn in Landeswährung	126.10		12.38		27.88			
Nettolohn in Euro, Kaufkraftparitäten*	0.93		4.18		16.57		e 3	
Nettolohn in USD**	1.68		3.95		24.67			
Nettolohn in Schweizer Franken**	1.90		4.47		27.88			
Sozialversicherung								
Ausgaben in % des Volkseinkommens	n/a		6.0%		18.7%		4	
Arbeitgeberbeiträge (in % der Bruttolöhne)	8.0%		23.0%		9.0%			
Arbeitnehmerbeiträge (in % der Bruttolöhne)	3.0%		17.5%		0.0%		5	

**FÜR DEN KAUF VERSCHIEDENER VERBRAUCHSGÜTER
NOTWENDIGE ARBEITSSTUNDEN**



Österreich		Belarus		Belgien		Bosnien und Herzegowina		Brasilien	
Std.	Min.	Std.	Min.	Std.	Min.	Std.	Min.	Std.	Min.
0	5	0	13	0	2	1	9	0	13
n/a	n/a	2	38	0	33	8	52	1	16
0	53	2	17	0	21	7	2	0	57
0	24	1	5	0	11	6	0	0	25
0	6	0	12	0	2	0	58	0	12
0	33 ⁶	1	15	0	58	8	35	1	25
0	9	0	22	0	4	1	26	0	28
0	9	0	53	0	19	1	36	0	19
0	1	0	2	0	1	0	7	0	18
0	6	0	7	0	2	1	26	0	13
0	11	0	21	0	7	1	2	0	10
0	7	0	20	0	3	0	48	0	8
0	2	0	9	0	2	0	31	0	6
0	42	5	15	0	22	7	9	1	27
0	6	0	43	0	7	1	26	0	9
0	12	0	42	0	6	1	38	0	15
Std.	Min.	Std.	Min.	Std.	Min.	Std.	Min.	Std.	Min.
6	37	12	16	3	16	51	30	4	57
n/a	n/a	7	53	1	43	42	55	4	50
8	22	17	32	4	26	97	17	4	7 ¹⁰
n/a	n/a	15	46	2	45	45	47	5	16
9	36	21	2	4	26	42	55	4	0 ¹¹
7	20	17	32	3	44	85	50	3	42 ¹²
Std.	Min.	Std.	Min.	Std.	Min.	Std.	Min.	Std.	Min.
0	6	0	18	0	3	1	15	0	13
0	7	0	25	0	4	1	9	0	17
0	7	0	30	0	4	1	10	0	18 ^e
Std.	Min.	Std.	Min.	Std.	Min.	Std.	Min.	Std.	Min.
28	29	157	45 ⁸	23	18	228	53	29	56 ¹³
44	45	210	20 ⁸	32	37	371	56	43	60 ¹⁴
Std.	Min.	Std.	Min.	Std.	Min.	Std.	Min.	Std.	Min.
45	54	245	23	20	22	314	43	108	11
n/a	n/a	525	49	47	57	286	6	53	2 ¹⁵
n/a	n/a	38	34	3	13	85	50	n/a	n/a
2034	6	5608	45	885	15	15449	46	2897	40 ^e
62	57	152	29	28	25	314	43	109	32 ¹⁶
	12.02 ⁷	5763.00		24.69 ⁹		2.57		9.79 ¹⁷	
	9.83	5705.37		21.46		1.75		8.71	
	9.36 ^e	2.50		21.23		1.07 ^e		3.23 ¹⁸	
	11.17	2.65		24.39		1.31		4.07	
	12.63	3.00		27.56		1.48		4.97	
	16.0%	n/a		22.5%		n/a		10.9% ¹⁹	
	21.7%	35.0%		48.7%		16.5%		20.0%	
	18.2%	1.0%		13.1%		32.0%		11.0%	



FÜR DEN KAUF VERSCHIEDENER VERBRAUCHSGÜTER NOTWENDIGE ARBEITSSTUNDEN

Rubrik	Land		Republik China (Taiwan)		Kroatien	
	Kanada		Std.	Min.	Std.	Min.
Lebensmittel (1 kg/l.)	Std.	Min.	Std.	Min.	Std.	Min.
Weizenmehl	0	4	0	14	0	9
Rindfleisch (Lendenfilet oder gleichwertig)	0	45	1	59	2	8
Schweinefleisch (Kotelett oder gleichwertig)	0	27	1	2	1	43
Hähnchen (Freiland)	0	17	1	13	0	49
Frische Milch (halbentrahmt)	0	5	0	21	0	13
Gewöhnlich im Lande verzehrter frischer Fisch	0	46	1	3	1	17
Butter - 250g	0	7	0	26	0	21
Pflanzenöl	0	10	0	28	0	29
Eier (Freiland) - pro Stück	0	1	0	1	0	3
Kartoffeln	0	2	0	14	0	11
Reis	0	4	0	27	0	29
Zucker	0	4	0	7	0	13
Mineralwasser ohne Kohlensäure	0	1	0	5	0	9
Kaffee, gemahlen	0	36	2	34 ^e	2	25
Orangen	0	7	0	20	0	26
Bananen	0	4	0	22	0	15
Bekleidung	Std.	Min.	Std.	Min.	Std.	Min.
Herrenhosen (mittlere Qualität)	3	45	3	19	13	53
Normales langärmeliges Herrenhemd	1	60	2	46	11	45
Normale Herrenschuhe (mittlere Qualität)	4	15	5	32	12	47
Damenhosen (mittlere Qualität)	4	60	8	18	n/a	n/a
Damenkleid - Tageskleid (mittlere Qualität)	4	60	13	50	16	23
Normale Damenschuhe (mittlere Qualität)	7	30	8	18	12	49
Kraftstoff (1 l.)	Std.	Min.	Std.	Min.	Std.	Min.
Diesel	0	3	0	9	0	17
Bleifrei	0	3	0	10	0	18
Super	0	3	0	10	0	18
Mieten	Std.	Min.	Std.	Min.	Std.	Min.
60 Quadratmeter	34	58	74	41 ^e	80	21
90 Quadratmeter	57	27	110	39 ^e	108	37
Dauerhafte Konsumgüter	Std.	Min.	Std.	Min.	Std.	Min.
Kühlschrank (200-250 Liter)	39	58	70	29 ^e	80	8
Hochwertiger Fernseher - (63.5 cm)	19	59	165	26 ²³	142	25
Tragbarer MP3-Player	4	60	11	4 ^e	11	24
Automobil (neu) der Mittelklasse	1348	51	3181	17 ^e	3846	9
Waschmaschine (5kg)	24	59	44	12 ²⁴	124	39
Stundenverdienste						
Bruttolohn in Landeswährung		21.45 ²⁰		185.00		35.10
Nettolohn in Landeswährung		20.02		180.75		28.08
Nettolohn in Euro, Kaufkraftparitäten*		13.04 ^e		4.81		4.30 ^e
Nettolohn in USD**		17.11		24.76		5.63
Nettolohn in Schweizer Franken**		20.87		27.98		6.36
Sozialversicherung						
Ausgaben in % des Volkseinkommens		12.7%		4.6%		n/a
Arbeitgeberbeiträge (in % der Bruttolöhne)		7.4% ²¹		7.9%		17.2%
Arbeitnehmerbeiträge (in % der Bruttolöhne)		6.7% ²²		2.3%		20.0%



**FÜR DEN KAUF VERSCHIEDENER VERBRAUCHSGÜTER
NOTWENDIGE ARBEITSSTUNDEN**

Rubrik	Land		Frankreich ³⁰		Deutschland		Großbritannien	
	Std.	Min.	Std.	Min.	Std.	Min.	Std.	Min.
Lebensmittel (1 kg/l.)								
Weizenmehl	0	7	0	2	0	3 ^e		
Rindfleisch (Lendenfilet oder gleichwertig)	1	41	0	29	1	2 ^e		
Schweinefleisch (Kotelett oder gleichwertig)	0	50	0	20	0	25 ^e		
Hähnchen (Freiland)	0	36	0	7	0	19 ^e		
Frische Milch (halbentrahmt)	0	6	0	2	0	4 ^e		
Gewöhnlich im Lande verzehrter frischer Fisch	1	47	0	40	0	49 ^e		
Butter - 250g	0	9	0	3	0	5 ^e		
Pflanzenöl	0	11	0	5	0	5 ^e		
Eier (Freiland) - pro Stück	0	2	0	1	0	1 ^e		
Kartoffeln	0	5	0	3	0	4 ^e		
Reis	0	16	0	10	0	5 ^e		
Zucker	0	7	0	3	0	5 ^e		
Mineralwasser ohne Kohlensäure	0	1	0	1	0	4 ^e		
Kaffee, gemahlen	0	54	0	24	0	33 ^e		
Orangen	0	16	0	4	0	10 ^e		
Bananen	0	12	0	3	0	4 ^e		
Bekleidung								
Herrenhosen (mittlere Qualität)	3	49	2	34	2	34 ^e		
Normales langärmeliges Herrenhemd	2	2	1	32	1	17 ^e		
Normale Herrenschuhe (mittlere Qualität)	4	23	4	2	4	17 ^e		
Damenhosen (mittlere Qualität)	3	15	2	41	3	0 ^e		
Damenkleid - Tageskleid (mittlere Qualität)	3	40	6	53	3	26 ^e		
Normale Damenschuhe (mittlere Qualität)	4	28	4	2	3	26 ^e		
Kraftstoff (1 l.)								
Diesel	0	6	0	3	0	5		
Bleifrei	0	7	0	4	0	5		
Super	n/a	n/a	0	4	0	5		
Mieten								
60 Quadratmeter	50	25	16	28	38	36 ^e		
90 Quadratmeter	66	40	20	12	51	28 ^e		
Dauerhafte Konsumgüter								
Kühlschrank (200-250 Liter)	36	35	13	57	23	35 ^e		
Hochwertiger Fernseher - (63.5 cm)	40	39	24	57 ^e	29	10 ^e		
Tragbarer MP3-Player	4	53	1	3	2	9 ^e		
Automobil (neu) der Mittelklasse	1626	7	841	22	1115	1 ^e		
Waschmaschine (5kg)	19	11	10	31	21	27 ^e		
Stundenverdienste								
Bruttolohn in Landeswährung		15.87		27.68		13.10 ³⁴		
Nettolohn in Landeswährung		12.30		22.05		11.66		
Nettolohn in Euro, Kaufkraftparitäten*		10.82		22.05		14.07		
Nettolohn in USD**		13.98		25.05		23.32		
Nettolohn in Schweizer Franken**		15.79		28.31		26.35		
Sozialversicherung								
Ausgaben in % des Volkseinkommens		25.7%		19.7% ³¹		27.1%		
Arbeitgeberbeiträge (in % der Bruttolöhne)		45.0%		19.5% ³²		12.8% ³⁵		
Arbeitnehmerbeiträge (in % der Bruttolöhne)		22.5%		20.4% ³³		11.0% ³⁶		

**FÜR DEN KAUF VERSCHIEDENER VERBRAUCHSGÜTER
NOTWENDIGE ARBEITSSTUNDEN**



Griechenland		Honduras		Hongkong		Ungarn		Indien	
Std.	Min.	Std.	Min.	Std.	Min.	Std.	Min.	Std.	Min.
0	13	0	11	0	24	0	11	0	29
1	53	1	9	1	42	1	21	2	39
1	5	0	51	1	20	1	5	2	31
0	54	0	29	0	40	0	39	5	49
0	15 ^e	0	11	0	23	0	14	0	35
1	16 ^e	0	44	1	4	1	5	3	10
0	12	0	12	0	50	0	10	1	11
0	25	0	29	0	41	0	22	1	59
0	3	0	2	0	2	0	2	0	5
0	10	0	10	0	13	0	21	0	24
0	18	0	11	0	8	0	14	0	41
0	12	0	10	0	13	0	12	0	35
0	7	0	31	0	12	0	7	0	24
2	15	0	45	5	46	0	42	6	52
0	11	0	6	0	13	n/a	n/a	1	3
0	16	0	10	0	9	n/a	n/a	1	3
Std.	Min.	Std.	Min.	Std.	Min.	Std.	Min.	Std.	Min.
10	50 ^e	4	54	16	12	n/a	n/a	18	30 ^e
10	50 ^e	2	42	1	37	4	13	15	51 ^e
18	4 ^e	11	1	6	4	13	6	26	26 ^e
12	39 ^e	4	54	7	5	n/a	n/a	17	11 ^e
21	41 ^e	7	57	7	5	10	46	26	26 ^e
16	16 ^e	6	7	6	4	n/a	n/a	13	13 ^e
Std.	Min.	Std.	Min.	Std.	Min.	Std.	Min.	Std.	Min.
0	11 ³⁷	0	9	0	12	0	18	1	0
0	11 ³⁷	0	10	0	18	0	19	1	27
0	10 ³⁷	0	11	0	19	0	20	1	35
Std.	Min.	Std.	Min.	Std.	Min.	Std.	Min.	Std.	Min.
75	52 ^e	36	42	242	55	n/a	n/a	211	25 ^e
108	23 ^e	48	57	404	51	n/a	n/a	343	33 ^e
Std.	Min.	Std.	Min.	Std.	Min.	Std.	Min.	Std.	Min.
126	27 ^e	61	11	70	51	83	36	264	16 ^e
99	21 ^e	55	4	137	39	n/a	n/a	396	24 ^e
20	36 ^e	11	1	14	47	n/a	n/a	79	17 ^e
2709	44 ^e	3303	44	5668	1	2850	48	1321	21 ⁴¹
90	19 ^e	55	4	54	39	n/a	n/a	237	51 ^e
6.59 ^e		84.69		52.00 ³⁸		1025.00		43.00 ⁴²	
5.54		81.73		49.40		866.13		37.84	
5.45		3.77 ^e		4.94 ^e		3.97		0.81 ^e	
6.29		4.32		6.33		5.02		0.96	
7.11		4.89		7.16		5.67		1.08	
26.0%		n/a		2.1% ³⁹		13.9% ⁴⁰		n/a	
29.1%		7.0%		5.0%		29.0%		12.0%	
16.0%		3.5%		5.0%		15.5%		12.0%	



**FÜR DEN KAUF VERSCHIEDENER VERBRAUCHSGÜTER
NOTWENDIGE ARBEITSSTUNDEN**

Rubrik	Land		Irland		Italien	
	Indonesien		Std.	Min.	Std.	Min.
Lebensmittel (1 kg/l.)	Std.	Min.	Std.	Min.	Std.	Min.
Weizenmehl	0	56	0	7	0	4
Rindfleisch (Lendenfilet oder gleichwertig)	7	21	0	48	0	54
Schweinefleisch (Kotelett oder gleichwertig)	4	16	0	43	0	42
Hähnchen (Freiland)	2	28	0	14	0	16
Frische Milch (halbentrahmt)	1	16	0	4	0	7
Gewöhnlich im Lande verzehrter frischer Fisch	2	0	0	36	0	42
Butter - 250g	0	40	0	13	0	8
Pflanzenöl	1	40	0	5	0	25
Eier (Freiland) - pro Stück	0	6	0	2	0	1
Kartoffeln	0	44	0	6	0	5
Reis	0	52	0	12	0	13
Zucker	0	54	0	4	0	7
Mineralwasser ohne Kohlensäure	0	10	0	5	0	1
Kaffee, gemahlen	2	32	1	11	0	38
Orangen	1	4	0	12	0	8
Bananen	0	56	0	6	0	7
Bekleidung	Std.	Min.	Std.	Min.	Std.	Min.
Herrenhosen (mittlere Qualität)	15	29	4	44 ^e	3	29
Normales langärmeliges Herrenhemd	11	21	3	2 ^e	2	26
Normale Herrenschuhe (mittlere Qualität)	18	2	5	24 ^e	4	53
Damenhosen (mittlere Qualität)	12	1	6	5 ^e	3	29
Damenkleid - Tageskleid (mittlere Qualität)	17	22	8	6 ^e	6	58
Normale Damenschuhe (mittlere Qualität)	24	2	5	4 ^e	4	32
Kraftstoff (1 l.)	Std.	Min.	Std.	Min.	Std.	Min.
Diesel	0	34	0	5	0	6
Bleifrei	0	36	0	4	0	6
Super	1	6	0	5	n/a	n/a
Mieten	Std.	Min.	Std.	Min.	Std.	Min.
60 Quadratmeter	45	40	47	16 ^e	55	45
90 Quadratmeter	75	51	81	2 ^e	69	42
Dauerhafte Konsumgüter	Std.	Min.	Std.	Min.	Std.	Min.
Kühlschrank (200-250 Liter)	287	5	20	16 ^e	41	49
Hochwertiger Fernseher - (63.5 cm)	701	17	27	1 ^e	45	18
Tragbarer MP3-Player	53	25	6	45 ^e	3	29
Automobil (neu) der Mittelklasse	46734	13	1857	8 ^e	975	45
Waschmaschine (5kg)	267	3	26	57	20	55
Stundenverdienste						
Bruttolohn in Landeswährung		7642.00		15.11 ⁴³		15.80 ⁴⁵
Nettolohn in Landeswährung		7489.16		14.81		14.35
Nettolohn in Euro, Kaufkraftparitäten*		0.73 ^e		12.68 ^e		13.10
Nettolohn in USD**		0.80		16.83		16.30
Nettolohn in Schweizer Franken**		0.90		19.01		18.42
Sozialversicherung						
Ausgaben in % des Volkseinkommens		n/a		17.0%		25.0%
Arbeitgeberbeiträge (in % der Bruttolöhne)		4.2%		10.8%		33.9%
Arbeitnehmerbeiträge (in % der Bruttolöhne)		2.0%		2.0% ⁴⁴		9.2%

**FÜR DEN KAUF VERSCHIEDENER VERBRAUCHSGÜTER
NOTWENDIGE ARBEITSSTUNDEN**



Japan ⁴⁶		Kosovo		Litauen		Mazedonien, EJR		Malta	
Std.	Min.	Std.	Min.	Std.	Min.	Std.	Min.	Std.	Min.
0	6	0	15	0	18 ^e	0	16	0	8
4	28	4	3 ⁵³	2	35 ^e	2	30	1	1
1	13	n/a	n/a	1	43 ^e	2	25	0	45
0	38	1	32	0	45 ^e	1	29	0	33
0	6	0	34	0	15 ^e	0	20	0	8
1	18	1	47	1	30 ^e	2	25	n/a	n/a
0	12	0	29	0	31 ^e	0	44	0	14 ⁵⁴
0	12	1	13	0	45 ^e	0	39	0	33
0	1	0	4	0	3 ^e	0	3	0	15
0	9	0	19	0	8 ^e	0	16	0	6
0	12	0	49	0	17 ^e	0	41	0	26
0	6	0	29	0	21 ^e	0	21	0	9
0	3	0	19	0	6 ^e	0	10	0	6
1	3	3	39	2	35 ^e	2	35	1	4
0	15	0	49	0	27 ^e	0	31	0	12
0	7	0	44	0	36 ^e	0	28	0	22
Std.	Min.	Std.	Min.	Std.	Min.	Std.	Min.	Std.	Min.
4	58	16	12	12	53 ^e	10	21	7	31
2	3	9	43	5	9 ^e	5	11	6	26
6	16	16	12	13	58 ^e	17	15	8	3
5	49	16	12	13	58 ^e	8	38	6	26
9	15	32	23	24	42 ^e	15	32	13	57
4	30	16	12	12	53 ^e	17	15	6	59
Std.	Min.	Std.	Min.	Std.	Min.	Std.	Min.	Std.	Min.
n/a	n/a	0	55	0	23 ^e	0	31	0	13
0	4	0	56	0	24 ^e	0	35	0	15
n/a	n/a	0	56	0	23 ^e	0	36	0	16
Std.	Min.	Std.	Min.	Std.	Min.	Std.	Min.	Std.	Min.
64	34 ⁴⁷	161	57	39	44 ^e	103	32	67	6 ^e
98	21 ⁴⁸	242	55	59	4 ^e	155	18	73	48 ^e
Std.	Min.	Std.	Min.	Std.	Min.	Std.	Min.	Std.	Min.
22	42 ⁴⁹	242	55	129	56 ^e	138	3	44	33
47	55 ⁵⁰	161	57	46	11 ^e	215	42	123	27
2	10 ⁵¹	68	50 ^e	7	25 ^e	25	53	12	51
1068	25	12955	28	4295	32 ^e	6039	41	2415	28
13	7 ⁵²	202	26	103	6 ^e	155	18	66	34 ⁵⁵
2253.00		1.30		9.60 ^e		115.90		2.07	
1982.64		1.24		9.31		115.90		1.86	
n/a		n/a		3.32		2.29 ^e		4.57	
17.39		1.40		3.95		14.95		6.42	
19.65		1.59		4.46		16.90		7.26	
15.6%		n/a		n/a		27.0%		11.0%	
11.6% ^e		5.0%		31.0%		39.0%		10.0%	
12.0% ^e		5.0%		3.0%		0.0%		10.0%	



**FÜR DEN KAUF VERSCHIEDENER VERBRAUCHSGÜTER
NOTWENDIGE ARBEITSSTUNDEN**

Rubrik	Land		Mexiko		Nepal		Neuseeland	
	Std.	Min.	Std.	Min.	Std.	Min.	Std.	Min.
Lebensmittel (1 kg/l.)								
Weizenmehl	0	23	2	1	0	7		
Rindfleisch (Lendenfilet oder gleichwertig)	2	22	n/a	n/a	1	18		
Schweinefleisch (Kotelett oder gleichwertig)	2	43	12	7	0	49		
Hähnchen (Freiland)	1	41	10	6	0	40		
Frische Milch (halbentrahmt)	0	23	2	1	0	7		
Gewöhnlich im Lande verzehrter frischer Fisch	3	23	10	6	1	9		
Butter - 250g	0	43	5	3	0	7		
Pflanzenöl	0	47	8	5	0	10		
Eier (Freiland) - pro Stück	0	2	0	24	0	2		
Kartoffeln	0	30	1	41	0	7		
Reis	0	22	2	21	0	6		
Zucker	0	25	2	42	0	6		
Mineralwasser ohne Kohlensäure	0	27	1	21	0	5		
Kaffee, gemahlen	3	25	n/a	n/a	1	41		
Orangen	0	14	3	14	0	8		
Bananen	0	19	2	1	0	7		
Bekleidung								
Herrenhosen (mittlere Qualität)	21	26	40	24	5	45		
Normales langärmeliges Herrenhemd	15	35	23	34	3	50		
Normale Herrenschuhe (mittlere Qualität)	27	17	33	40	7	54		
Damenhosen (mittlere Qualität)	19	29	40	24	6	14		
Damenkleid - Tageskleid (mittlere Qualität)	31	11	50	30	5	31		
Normale Damenschuhe (mittlere Qualität)	27	17	33	40	8	38		
Kraftstoff (1 l.)								
Diesel	0	14	4	31	0	4		
Bleifrei	0	16	n/a	n/a	0	5		
Super	0	20	n/a	n/a	0	5		
Mieten								
60 Quadratmeter	136	25 ^e	740	44	17	15		
90 Quadratmeter	214	22 ^e	875	25	21	34		
Dauerhafte Konsumgüter								
Kühlschrank (200-250 Liter)	128	37 ^e	1178	27	38	20		
Hochwertiger Fernseher - (63.5 cm)	116	56 ^e	n/a	n/a	41	56		
Tragbarer MP3-Player	31	11 ^e	336	42	2	9		
Automobil (neu) der Mittelklasse	7015	46 ^e	87542	5	1821	13		
Waschmaschine (5kg)	155	54 ^e	1010	6	28	45		
Stundenverdienste								
Bruttolohn in Landeswährung		26.45 ^e		16.50		21.14		
Nettolohn in Landeswährung		25.66		14.85		20.87		
Nettolohn in Euro, Kaufkraftparitäten*		2.07		0.20 ^e		10.95		
Nettolohn in USD**		2.36		0.23		16.17		
Nettolohn in Schweizer Franken**		2.67		0.26		18.28		
Sozialversicherung								
Ausgaben in % des Volkseinkommens		2.0%		n/a		55.0%		
Arbeitgeberbeiträge (in % der Bruttolöhne)		37.0% ^e		10.0%		n/a ⁵⁶		
Arbeitnehmerbeiträge (in % der Bruttolöhne)		3.0%		10.0%		1.3% ⁵⁶		

**FÜR DEN KAUF VERSCHIEDENER VERBRAUCHSGÜTER
NOTWENDIGE ARBEITSSTUNDEN**



Norwegen		Peru		Philippinen		Rumänien		Serbien	
Std.	Min.	Std.	Min.	Std.	Min.	Std.	Min.	Std.	Min.
0	3 ^e	1	3	1	21	0	15 ^e	0	16
1	35 ^e	4	44	5	47	2	33 ^e	2	34
0	26 ^e	3	9	4	22	2	43 ^e	1	56
0	19 ^e	1	50	3	32	1	32 ^e	1	14
0	7	0	47	1	54	0	31 ^e	0	20
0	30 ^e	3	9	2	49	2	33 ^e	1	39
0	6 ^e	1	35	0	41	0	41 ^e	0	55
0	8 ^e	1	50	2	40	0	41 ^e	0	40
0	1	0	8	0	8	0	5 ^e	0	3
0	3	0	44	1	22	0	13 ^e	0	8
0	6 ^e	0	55	0	46	0	26 ^e	0	32
0	5	1	3	1	4	0	33 ^e	0	26
0	4 ^e	0	39	0	45	0	15 ^e	0	16
0	26 ^e	2	22	16	15	5	6 ^e	3	52
0	7	0	47	n/a	n/a ⁵⁸	0	31 ^e	0	29 ^e
0	6	0	32	0	47	0	36 ^e	0	32
Std.	Min.	Std.	Min.	Std.	Min.	Std.	Min.	Std.	Min.
2	50 ^e	20	31	37	30	17	51 ^e	17	27 ^e
2	31 ^e	11	50	24	60	11	3 ^e	10	28 ^e
5	3 ^e	39	27	37	30	22	58 ^e	27	56 ^e
3	47 ^e	19	44	21	52	15	18 ^e	17	27 ^e
3	47 ^e	26	18	28	7	14	27 ^e	24	26 ^e
1	54 ^e	31	34	21	52	20	25 ^e	24	26 ^e
Std.	Min.	Std.	Min.	Std.	Min.	Std.	Min.	Std.	Min.
0	5	0	55	1	10	0	36 ^e	0	31
0	5	1	3	1	21	0	36 ^e	0	36
0	5	1	11	1	23	0	38 ^e	0	36
Std.	Min.	Std.	Min.	Std.	Min.	Std.	Min.	Std.	Min.
75	40 ^e	118	22	n/a	n/a	161	34 ^e	167	35 ⁶¹
100	54 ^e	157	49	n/a	n/a	212	36 ^e	279	19 ⁶¹
Std.	Min.	Std.	Min.	Std.	Min.	Std.	Min.	Std.	Min.
20	49 ^e	526	3	418	41	170	5 ^e	136	10 ^e
31	32 ^e	315	38	796	42	340	9 ^e	174	34 ^e
1	54 ^e	276	11	109	21	42	31 ^e	55	52 ^e
1576	27 ^e	11047	6	17968	27	4864	11 ⁵⁹	4189	44 ^e
24	36 ^e	420	51	121	51	187	5 ^e	153	37 ^e
172.00 ⁵⁷		4.37		33.12		7.08		174.43	
158.58		3.80		32.00		5.88		143.21	
14.32		1.03 ^e		0.64 ^e		2.02 ^e		2.00 ^e	
29.31		1.27		0.77		2.39		2.66	
33.12		1.43		0.87		2.70		3.01	
10.0% ^e		n/a		0.4%		13.5% ^e		n/a	
14.1%		9.0%		7.3%		27.9% ⁶⁰		17.9%	
7.8%		13.0%		3.4%		17.0%		17.9%	



**FÜR DEN KAUF VERSCHIEDENER VERBRAUCHSGÜTER
NOTWENDIGE ARBEITSSTUNDEN**

Rubrik	Land		Slowakische Republik		Slowenien	
	Singapur		Std.	Min.	Std.	Min.
Lebensmittel (1 kg/l.)	Std.	Min.	Std.	Min.	Std.	Min.
Weizenmehl	0	7 ^e	0	9	0	10
Rindfleisch (Lendenfilet oder gleichwertig)	1	28 ^e	2	18 ⁶³	2	34
Schweinefleisch (Kotelett oder gleichwertig)	0	46 ^e	1	30	1	5
Hähnchen (Freiland)	0	22 ^e	0	48	0	40
Frische Milch (halbentrahmt)	0	11 ^e	0	14	0	9
Gewöhnlich im Lande verzehrter frischer Fisch	2	43 ^e	2	12 ^e	1	11
Butter - 250g	0	13 ^e	0	35	0	19
Pflanzenöl	0	11 ^e	0	32	0	19
Eier (Freiland) - pro Stück	0	1 ^e	0	2	0	2
Kartoffeln	0	6 ^e	0	7	0	7
Reis	0	6 ^e	0	22	0	19
Zucker	0	4 ^e	0	23	0	10
Mineralwasser ohne Kohlensäure	0	4 ^e	0	6	0	6
Kaffee, gemahlen	0	58 ^e	2	17	1	5
Orangen	0	8 ^e	0	19 ^e	0	13
Bananen	0	6 ^e	0	29	0	14
Bekleidung	Std.	Min.	Std.	Min.	Std.	Min.
Herrenhosen (mittlere Qualität)	5	53 ^e	13	13	10	27
Normales langärmeliges Herrenhemd	1	37 ^e	6	15	4	20
Normale Herrenschuhe (mittlere Qualität)	7	21 ^e	18	14	8	41
Damenhosen (mittlere Qualität)	5	9 ^e	12	23	10	27
Damenkleid - Tageskleid (mittlere Qualität)	8	49 ^e	19	56 ^e	26	37
Normale Damenschuhe (mittlere Qualität)	5	9 ^e	16	51	11	50
Kraftstoff (1 l.)	Std.	Min.	Std.	Min.	Std.	Min.
Diesel	0	5 ^e	0	26	0	12
Bleifrei	0	7 ^e	0	24	0	12
Super	0	7 ^e	0	26	0	12
Mieten	Std.	Min.	Std.	Min.	Std.	Min.
60 Quadratmeter	89	42 ^e	70	16 ^e	44	22
90 Quadratmeter	110	18 ^e	82	51 ^e	59	9
Dauerhafte Konsumgüter	Std.	Min.	Std.	Min.	Std.	Min.
Kühlschrank (200-250 Liter)	48	27 ^e	122	51	78	53
Hochwertiger Fernseher - (63.5 cm)	11	2 ^e	217	6 ^e	147	53 ⁶⁴
Tragbarer MP3-Player	7	21 ^e	14	41 ^e	16	46
Automobil (neu) der Mittelklasse	5882	21 ^e	3460	4	3155	1
Waschmaschine (5kg)	51	28 ^e	126	54 ^e	45	21
Stundenverdienste						
Bruttolohn in Landeswährung		17.00 ⁶²		110.10		6.51
Nettolohn in Landeswährung		13.60		95.35		5.07
Nettolohn in Euro, Kaufkraftparitäten*		n/a		3.19		5.62
Nettolohn in USD**		9.44		4.17		5.76
Nettolohn in Schweizer Franken**		10.67		4.71		6.51
Sozialversicherung						
Ausgaben in % des Volkseinkommens		0.9%		12.0%		18.0% ^e
Arbeitgeberbeiträge (in % der Bruttolöhne)		14.5%		35.2%		16.1%
Arbeitnehmerbeiträge (in % der Bruttolöhne)		20.0%		13.4%		22.1%

**FÜR DEN KAUF VERSCHIEDENER VERBRAUCHSGÜTER
NOTWENDIGE ARBEITSSTUNDEN**



Spanien		Schweden		Schweiz		Tansania		Türkei	
Std.	Min.	Std.	Min.	Std.	Min.	Std.	Min.	Std.	Min.
0	4	0	2 ^e	n/a	n/a	2	38	0	14
2	19	0	57 ^e	1	56	8	39	2	33
0	27	0	25 ^e	0	39	9	17	n/a	n/a
0	12	0	10 ^e	n/a	n/a	10	49	0	48
0	5	0	3 ^e	0	3	3	43	0	19
0	46	0	31 ^e	n/a	n/a	9	17	1	39
0	8	0	5 ^e	0	5	1	51	2	21
0	7	0	15 ^e	n/a	n/a	4	20	0	39
0	1	0	1 ^e	0	1	0	37	0	2
0	4	0	3 ^e	0	4	0	56	0	8
0	5	0	5 ^e	n/a	n/a	3	6	0	35
0	4	0	4 ^e	0	3	3	6	0	23
0	2	0	7 ^e	0	1	1	33	0	2
0	29	0	22 ^e	n/a	n/a	15	28	3	2
0	10	0	6 ^e	n/a	n/a	1	33	0	11
0	10	0	8 ^e	n/a	n/a	1	33	0	32
Std.	Min.	Std.	Min.	Std.	Min.	Std.	Min.	Std.	Min.
3	33	2	16 ^e	3	28 ^e	61	50	10	14
2	54	1	31 ^e	1	35 ^e	46	23	6	20
4	31	3	2 ^e	3	9 ^e	77	18	17	1
3	14	2	16 ^e	2	31 ^e	46	23	9	27
4	50	2	16 ^e	2	50 ^e	61	50	8	47
3	14	3	9 ^e	2	12 ^e	46	23	27	2
Std.	Min.	Std.	Min.	Std.	Min.	Std.	Min.	Std.	Min.
0	5	0	5 ^e	0	3	4	38	0	25
0	4	0	5 ^e	0	3	4	31	0	32
n/a	n/a	0	5 ^e	0	3	4	48	n/a	n/a
Std.	Min.	Std.	Min.	Std.	Min.	Std.	Min.	Std.	Min.
48	23	31	48 ^e	40	30 ⁶⁷	n/a	n/a	69	57
64	31	44	13 ^e	51	32 ⁶⁷	n/a	n/a	84	54
Std.	Min.	Std.	Min.	Std.	Min.	Std.	Min.	Std.	Min.
25	48	20	22 ^e	25	14 ^e	2164	17	248	22
38	43	52	24 ^e	47	19	1082	8	91	21
2	35	3	14 ^e	7	53 ⁶⁸	463	46	35	31
1354	55	1263	26 ^e	662	21 ^e	92754	55	6093	37
29	2	31	35 ^e	28	23 ^e	1545	55	163	34
	16.55 ⁶⁵		139.50		37.30 ⁶⁹		359.37 ⁷⁰		6.30 ⁷¹
	15.50		139.50		31.71		323.43		5.42
	15.09		12.81		17.57		0.22 ^e		2.87 ^e
	17.61		21.76		28.06		0.15		4.67
	19.90		24.59		31.71		0.17		5.28
	n/a		6.0%		22.1%		n/a		0.0%
	30.2%		32.5%		18.6%		10.0%		19.5%
	6.4%		0.0% ⁶⁶		15.0%		10.0%		14.0%



**FÜR DEN KAUF VERSCHIEDENER VERBRAUCHSGÜTER
NOTWENDIGE ARBEITSSTUNDEN**

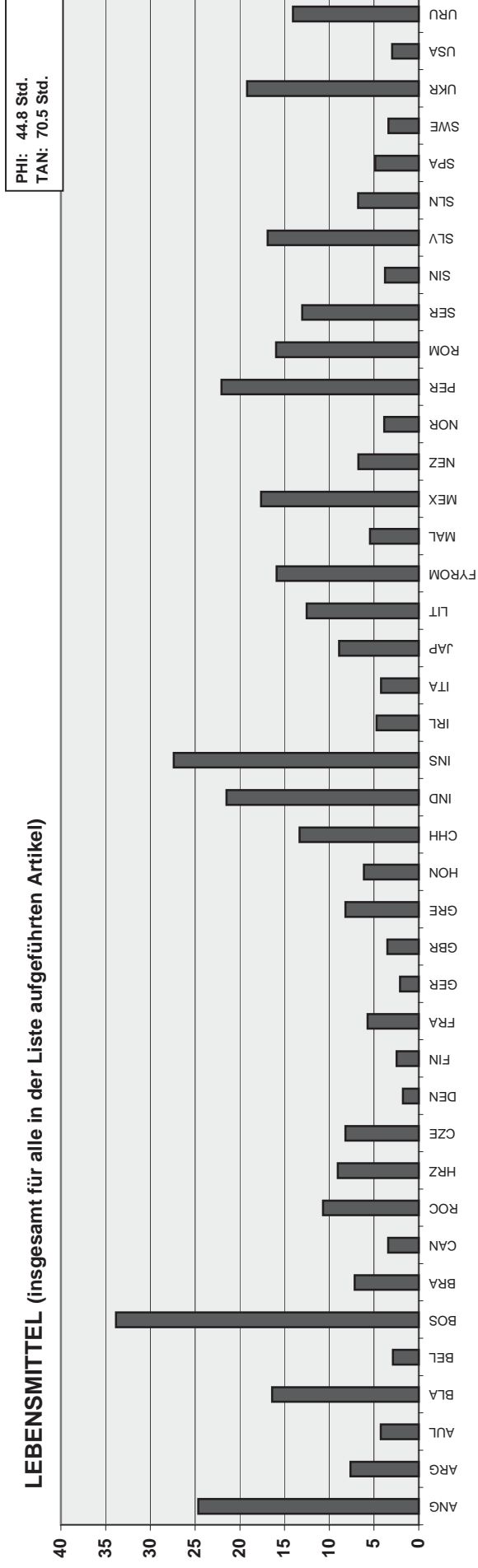
Rubrik	Land		USA ⁷²		Uruguay	
	Ukraine		USA		Uruguay	
Lebensmittel (1 kg/l.)	Std.	Min.	Std.	Min.	Std.	Min.
Weizenmehl	0	14	0	5	0	28 ^e
Rindfleisch (Lendenfilet oder gleichwertig)	2	16	0	30	3	11 ^e
Schweinefleisch (Kotelett oder gleichwertig)	2	31	0	33	2	14 ^e
Hähnchen (Freiland)	1	34	0	9	2	18 ^e
Frische Milch (halbentrahmt)	0	19	0	4	0	13 ^e
Gewöhnlich im Lande verzehrter frischer Fisch	1	19	0	12	1	32 ^e
Butter - 250g	0	31	0	6	0	35 ^e
Pflanzenöl	0	38	0	17	0	56 ^e
Eier (Freiland) - pro Stück	0	2	0	1	0	4 ^e
Kartoffeln	0	13	0	5	0	49 ^e
Reis	0	25	0	5	0	35 ^e
Zucker	0	21	0	5	0	24 ^e
Mineralwasser ohne Kohlensäure	0	19	0	7	0	28 ^e
Kaffee, gemahlen	7	57	0	45	2	0 ^e
Orangen	0	38	0	7	0	28 ^e
Bananen	0	35	0	5	0	16 ^e
Bekleidung	Std.	Min.	Std.	Min.	Std.	Min.
Herrenhosen (mittlere Qualität)	12	15	3	35	18	49 ^e
Normales langärmeliges Herrenhemd	6	49	2	23	14	7 ^e
Normale Herrenschuhe (mittlere Qualität)	17	9	4	16	35	18 ^e
Damenhosen (mittlere Qualität)	12	45	3	42	21	11 ^e
Damenkleid - Tageskleid (mittlere Qualität)	13	57	4	16	28	14 ^e
Normale Damenschuhe (mittlere Qualität)	16	36	3	57	44	42 ^e
Kraftstoff (1 l.)	Std.	Min.	Std.	Min.	Std.	Min.
Diesel	0	27	0	3	0	41
Bleifrei	0	31	0	3	0	44
Super	0	35	0	4	0	45
Mieten	Std.	Min.	Std.	Min.	Std.	Min.
60 Quadratmeter	29	18 ^e	51	45	152	56 ^e
90 Quadratmeter	40	5 ^e	69	1	223	32 ^e
Dauerhafte Konsumgüter	Std.	Min.	Std.	Min.	Std.	Min.
Kühlschrank (200-250 Liter)	141	14	14	26	235	18 ^e
Hochwertiger Fernseher - (63.5 cm)	658	55 ^e	44	40	282	21 ^e
Tragbarer MP3-Player	45	27	14	56	58	49 ^e
Automobil (neu) der Mittelklasse	4567	46	1116	43	7058	49 ^e
Waschmaschine (5kg)	132	43 ^e	48	18	164	42
Stundenverdienste						
Bruttolohn in Landeswährung		9.12		17.26		50.00 ^e
Nettolohn in Landeswährung		8.80		15.94		42.50
Nettolohn in Euro, Kaufkraftparitäten*		1.60 ^e		11.81 ^e		1.48 ^e
Nettolohn in USD**		1.74		15.94		1.98
Nettolohn in Schweizer Franken**		1.97		18.01		2.23
Sozialversicherung						
Ausgaben in % des Volkseinkommens		n/a		7.7%		28.0%
Arbeitgeberbeiträge (in % der Bruttolöhne)		38.9%		7.7%		7.0%
Arbeitnehmerbeiträge (in % der Bruttolöhne)		3.5%		7.7%		15.0%

**FÜR DEN KAUF VERSCHIEDENER VERBRAUCHSGÜTER
NOTWENDIGE ARBEITSSTUNDEN**

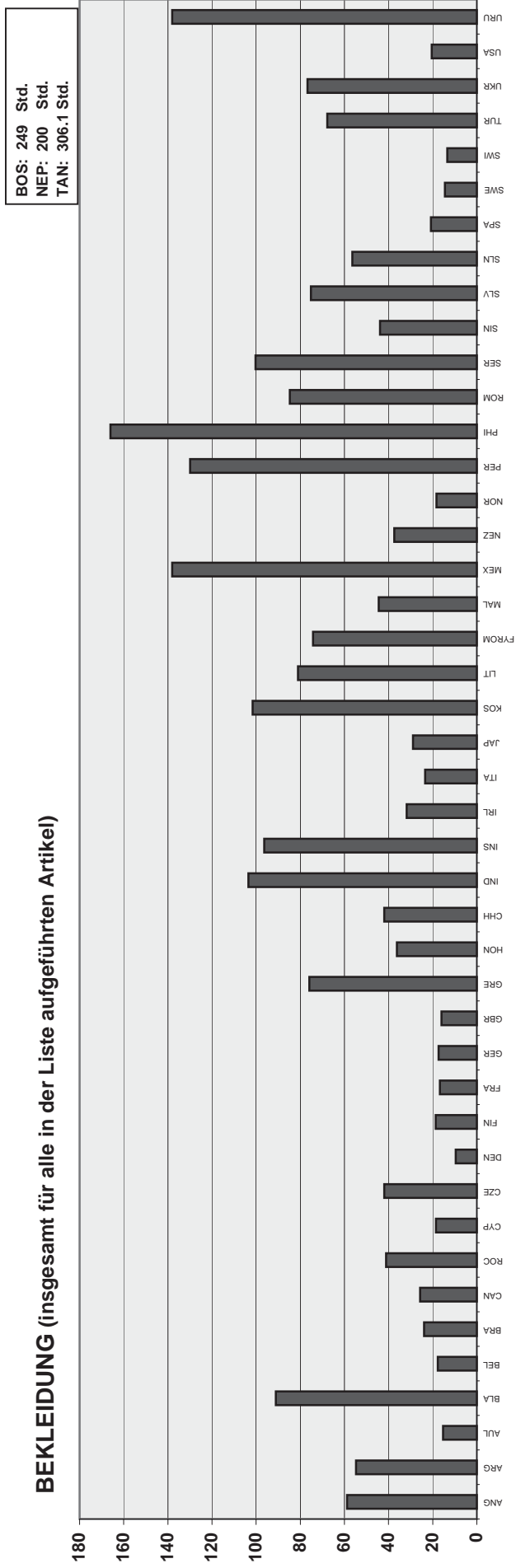


FÜR DEN KAUF VERSCHIEDENER VERBRAUCHSGÜTER NOTWENDIGE ARBEITSSTUNDEN

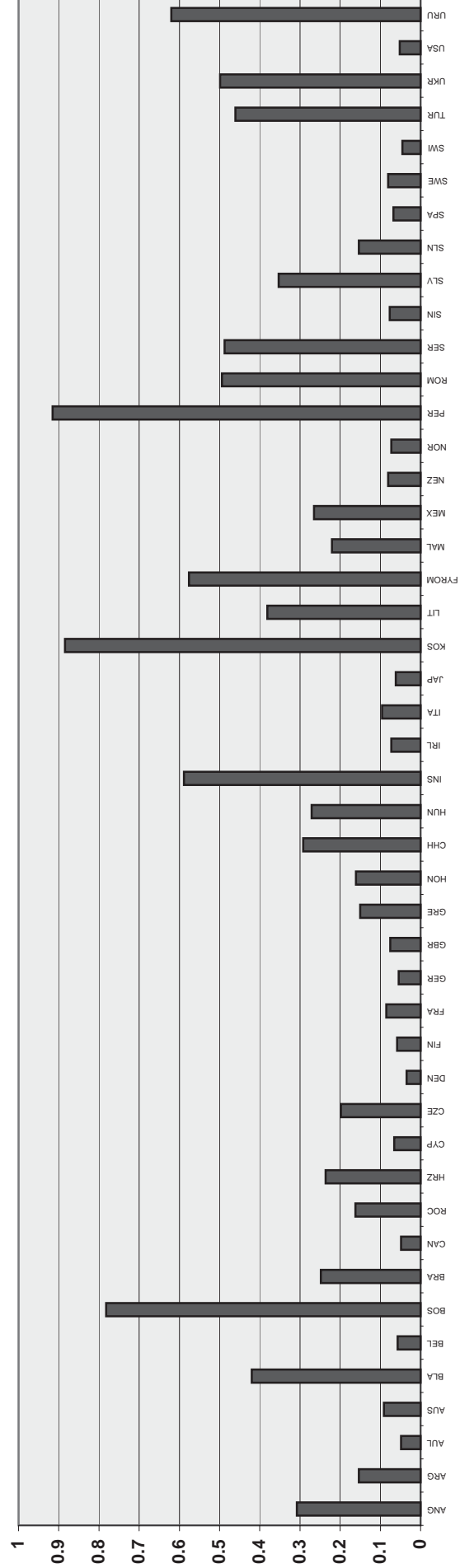
LEGENDE - Fertigungsindustrie insgesamt									
ANG	Angola	CYP	Zypern	IND	Indien	NEZ	Neuseeland	SWI	Schweiz
ARG	Argentinien	CZE	Tschechische Republik	INS	Indonesien	NOR	Norwegen	TAN	Tansania
AUL	Australien	DEN	Dänemark	IRL	Irland	PER	Peru	TUR	Türkei
AUS	Österreich	FIN	Finnland	ITA	Italien	PHI	Philippinen	UKR	Ukraine
BLA	Belarus	FRA	Frankreich	JAP	Japan	ROM	Rumänien	USA	USA
BEL	Belgien	GER	Deutschland	KOS	Kosovo	SER	Serbien	URU	Uruguay
BOS	Bosnien und Herzegowina	GBR	Großbritannien	LIT	Litauen	SIN	Singapur		
BRA	Brasilien	GRE	Griechenland	FYR/M	Mazedonien, EJR	SLV	Slowakische Republik		
CAN	Kanada	HON	Honduras	MAL	Malta	SLN	Slowenien		
ROC	Republik China (Taiwan)	CHH	Hongkong	MEX	Mexiko	SPA	Spanien		
HRZ	Kroatien	HUN	Ungarn	NEP	Nepal	SWE	Schweden		



BEKLEIDUNG (insgesamt für alle in der Liste aufgeführten Artikel)

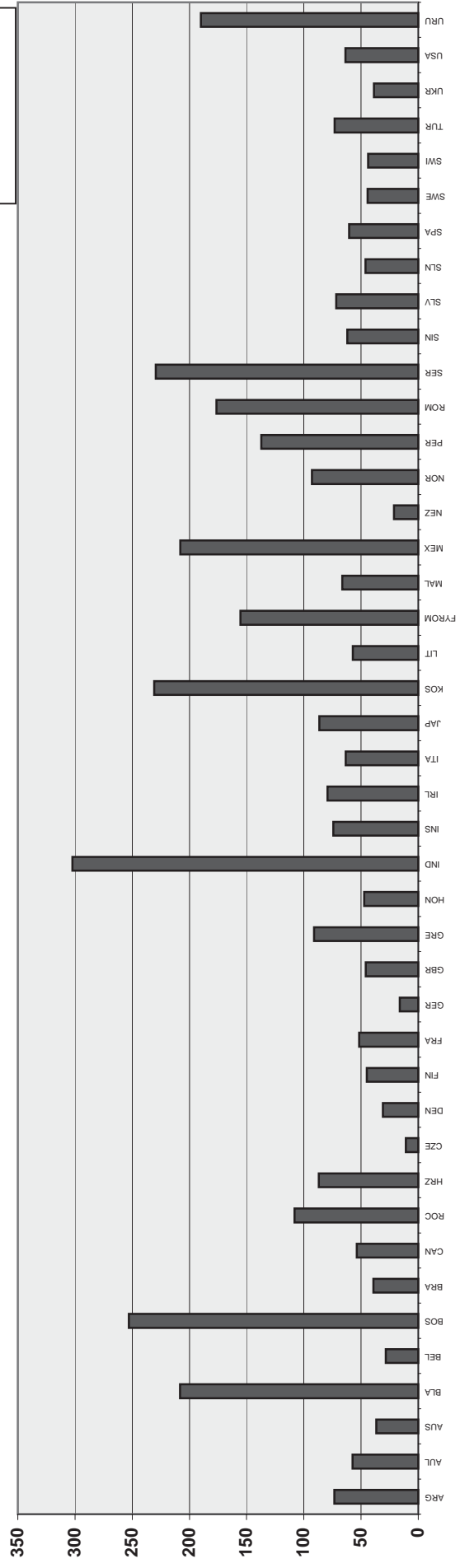


BENZIN (nur bleifreies)



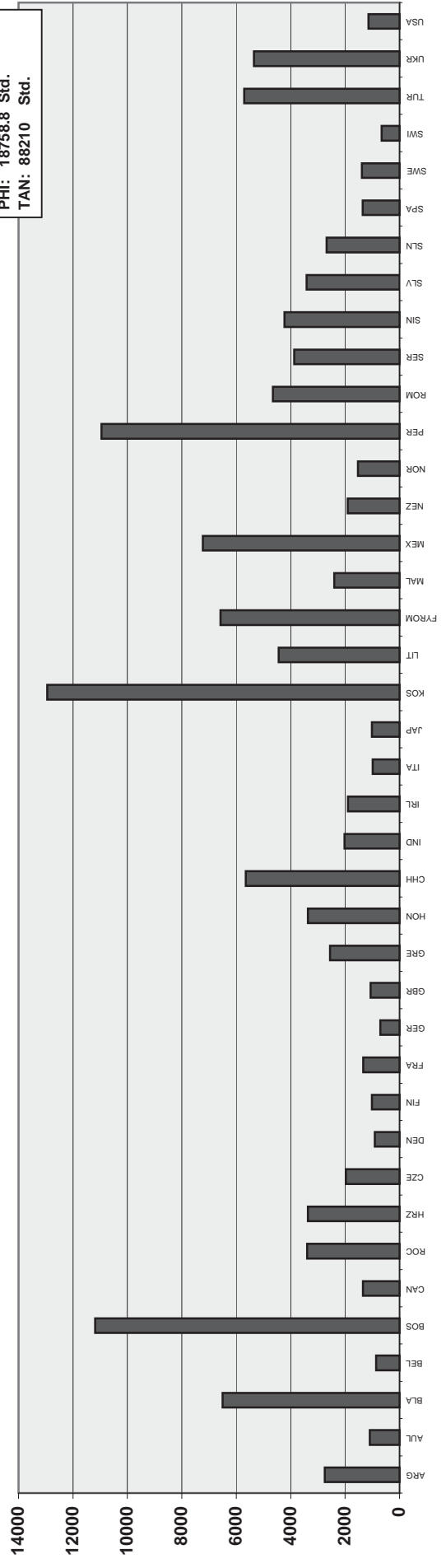
CHH: 384.6 Std.
NEP: 787.9 Std.

MIETEN (90 Quadratmeter)



ANG: 16378.5 Std.
INS: 47082.2 Std.
PHI: 18758.8 Std.
TAN: 88210 Std.

DAUERHAFTE KONSUMGÜTER (insgesamt für alle in der Liste aufgeführten Artikel)



ENDNOTEN
Fertigungsindustrie insgesamt

- 1 Angaben für einen Supervisor.
- 2 Grobe Schätzung auf der Grundlage von Wohnungen und Häusern in wichtigen Industriestädten je nach Quadratmeterzahl.
- 3 Gilt für Sydney.
- 4 Zahl für 2006. Quelle: Arbeitsministerium.
- 5 In Australien gibt es keinen obligatorischen Pensionskassenbeitrag der Arbeitnehmer. Der obligatorische Beitrag für die Berufsunfallversicherung kann nicht festgestellt werden, weil keine stundenbasierte Berechnung erfolgt.
- 6 Angaben für gefrorenen portionierten Fisch.
- 7 Angaben für den Zeitraum April 2006 bis März 2007.
- 8 Die Zahl umfasst auch Gemeindeabgaben.
- 9 Zahl für den Zeitraum 1. Januar 2007 bis 1. März 2008.
- 10 Nicht aus Leder.
- 11 Rock.
- 12 Nicht aus Leder.
- 13 Ein Schlafzimmer.
- 14 Zwei Schlafzimmer.
- 15 20-Zoll-Bildschirm.
- 16 Waschmaschine 6-8 Kilogramm.
- 17 Zahl für 2006. Quelle: Arbeitsministerium.
- 18 Gilt für Rio de Janeiro.
- 19 Quelle: IBGE Sistema de Contas Nacionais e SIAFI, 2007.
- 20 Zahl für den Zeitraum vom November 2006 bis November 2007. Stundenlohn inklusive Überstunden, aber keine sonstigen Prämien.
- 21 Beiträge an die Arbeitslosenversicherung: 2,42% vom Arbeitgeber auf die ersten \$41'100 Jahresgehalt bezahlt (Quebec höher wegen Leistungen für Eltern). In Kanada/Quebec belaufen sich die Rentenbeiträge der Arbeitgeber und Arbeitnehmer auf 4,95% auf ein Jahreseinkommen zwischen \$3500 und \$44'900. Darin nicht enthalten ist die vom Arbeitgeber bezahlte, je nach Provinz unterschiedliche und auf der Erfahrung in der Branche berechnete Arbeitnehmerzulage. In einigen Provinzen gibt es vom Arbeitgeber bezahlte Krankenversicherungsabgaben oder vom Arbeitnehmer bezahlte Krankenversicherungsprämien.
- 22 Beiträge an die Arbeitslosenversicherung: 1,73% vom Arbeitnehmer bezahlt. In Kanada/Quebec belaufen sich die Rentenbeiträge der Arbeitgeber und Arbeitnehmer auf 4,95% auf ein Jahreseinkommen zwischen \$3500 und \$44'900. Darin nicht enthalten ist die vom Arbeitgeber bezahlte, je nach Provinz unterschiedliche und auf der Erfahrung in der Branche berechnete Arbeitnehmerzulage. In einigen Provinzen gibt es vom Arbeitgeber bezahlte Krankenversicherungsabgaben oder vom Arbeitnehmer bezahlte Krankenversicherungsprämien.
- 23 32-Zoll-Bildschirm.
- 24 Waschmaschine - 7 kg.
- 25 Zuzüglich 5,5% für eine Unterstützungskasse.
- 26 Angaben beziehen sich auf einen lokal hergestellten Skoda-Mittelklassewagen.
- 27 Preis für eine Orange: 5 Pesos.
- 28 Preis für eine Banane: 5 Pesos.
- 29 Zahl für 2006. Quelle: Arbeitsministerium.
- 30 Die Angaben für die Konsumartikel gelten für den Raum Paris.
- 31 Zahl für 2006. Quelle: Arbeitsministerium.
- 32 Der Sozialversicherungsbeitrag für den Ostteil des Landes ist 19,25%.
- 33 Der Sozialversicherungsbeitrag für den Ostteil des Landes ist 20,15%.
- 34 Angaben für den Zeitraum April 2006 bis April 2007.
- 35 Für alle Einkommen oberhalb der Einkommensgrenze.
- 36 Für Einkommen zwischen der Einkommensgrenze und der oberen Einkommensgrenze (UEL) gilt ein Satz von 11% + 1% für Einkommen über der UEL.
- 37 Angaben zum 31. Dezember 2007.

ENDNOTEN

Fertigungsindustrie insgesamt

- 38 Angaben für den Zeitraum vom September 2006 bis September 2007. Der Lohn basiert auf einem monatlichen Satz und wird auf der Grundlage eines Monats mit vier Wochen und einer 48-Stunden-Woche berechnet.
- 39 Ohne Kranken- und Arbeitslosenversicherung.
- 40 Sozialversicherungsbeitrag 4,47%, Rentenbeitrag 9,46%.
- 41 Angaben basierend auf dem durchschnittlichen Preis für ein Zweiradfahrzeug. Ein vierrädriges Fahrzeug kostet zwischen 450'000 und 500'000 Rupien. Ein Zweiradfahrzeug kostet weniger als ein Zehntel davon (Schätzung: 50'000 Rupien).
- 42 Durchschnittliche Lohnangaben relativ gut etablierter Unternehmen des öffentlichen und privaten Sektors basierend auf den neuesten verfügbaren Lohnstrukturen. Die meisten Metallarbeiter Indiens werden in kleinen und mittleren Unternehmen beschäftigt und sind nicht gewerkschaftlich organisiert. Sie erhalten weniger als 40% des in dieser Erhebung angegebenen Lohns.
- 43 Zahl für den Zeitraum Juni 2007 bis Juni 2008.
- 44 Für Einkommen über €500 pro Woche bezahlt der Arbeitnehmer 2% auf die ersten €127 des Einkommens und 6% auf jeden darüber liegenden Betrag bis zu einem Maximum von €50'700. Auf Einkommen über €50'700 bezahlt der Arbeitnehmer 2%.
- 45 Die Zahl umfasst keine Zulagen für Schichtarbeit, Nachtarbeit, Feiertagsarbeit etc. Die Grundlage für die Berechnung bildet eine theoretische Jahresarbeitszeit von 1760 Stunden.
- 46 Angaben aus einer statistischen Konsumentenpreiserhebung für den zentralen Bezirk Tokio.
- 47 Angaben für den Metropolitanraum Tokio, 3 Zimmer (Wohnzimmer, Esszimmer und Küche), 12 Jahre und 60,12 Quadratmeter.
- 48 Angaben für den Metropolitanraum Tokio, 3 Zimmer (Wohnzimmer, Esszimmer und Küche), 7 Jahre und 96 Quadratmeter.
- 49 Inländische Marke.
- 50 26-Zoll-Bildschirm.
- 51 Inländische Marke.
- 52 Inländische Marke.
- 53 Durchschnittliche Angaben für Rindfleisch.
- 54 Angaben sind eine Schätzung für 250g basierend auf dem Preis für 200g.
- 55 Angaben für eine umweltfreundliche Waschmaschine.
- 56 Die Sozialversicherungen in Neuseeland werden grösstenteils über die allgemeinen Steuern finanziert. Eine Ausnahme bildet die Unfallversicherung. Die Arbeitnehmer zahlen einen festen Beitrag – zurzeit 1,3% des Einkommens – an die staatliche Unfallversicherung Accident Compensation Corporation (ACC). Auch die Arbeitgeber zahlen einen Prozentsatz ihrer Gesamtlohnsumme an die ACC. Der Beitrag schwankt je nach Branche und Industrieklassifikation sowie den Statistiken über die jeweiligen Arbeitsunfälle. Ausserdem wird zwischen aktuellen Arbeitsunfällen und Folgeschäden unterschieden.
Zusätzlich wurde eine neue, arbeitsbezogene Sparinitiative mit der Bezeichnung KiwiSaver gestartet. Dank ihr können die Arbeitnehmer mindestens 4% ihres Bruttolohns oder -gehalts in eine Pensionskasse einzahlen. Falls sie sich dafür entscheiden, muss der Arbeitgeber im Allgemeinen mindestens 1% beitragen (seit April 2008). Die Arbeitgeber können auch aus dem System aussteigen.
- 57 Zeitraum: Oktober 2007.
- 58 Preis pro Stück: 15 Pesos.
- 59 Für einen Dacia Logan.
- 60 Die Zahl umfasst Beiträge von 19,5% für die Rentenversicherung, 6% für die Krankenversicherung, 2% für die Arbeitslosenversicherung und 0,4% für die Berufsunfallversicherung. Bei schwierigen und besonderen Arbeitsbedingungen schwanken die Rentenbeiträge zwischen 19,5% und 24,5% bzw. 29,5%.
- 61 Angaben für den Raum Belgrad.
- 62 Diese Zahl umfasst die 2007 in den meisten Produktionsbranchen Singapurs bezahlten Bonusse.
- 63 Angaben für 1 kg Rindfleisch mittlerer Qualität.
- 64 LCD-Fernseher.
- 65 3. Quartal 2007. Quelle: Nationales Statistikamt (INE).

ENDNOTEN
Fertigungsindustrie insgesamt

66 Die Sozialversicherungsbeiträge werden in Schweden vollumfänglich durch Lohnsteuern gedeckt.

67 Berechnung auf der Grundlage des Mietpreisindex.

68 MP3-Player - 4 GB.

69 Zahl für 2006.

70 Zeitraum: März 2007 bis März 2008.

71 Zeitraum: 30. Juni 2006 bis 30. Juni 2007.

72 Die Angaben zu Stunden und Minuten bilden eine Momentaufnahme vom Februar 2008 im Raum Detroit.

Arbeitszeit und Mindestlohn

Land	Durchschnittliche vertragliche Wochenarbeitszeit	Bruttomindestlohn in der Metallindustrie					
		gesetzlicher Mindestlohn			vertraglicher Mindestlohn		
		Landeswährung	USD	Euro	Landeswährung	USD	Euro
Angola	45	12,470.0 /Monat	\$166.2	€112.9	n/a	n/a	n/a
Argentinien	45	930.0 /Monat	\$297.1	€219.2	930.0 /Monat	\$297.1	€219.2
Australien	42.2	13.7 /Std.	\$12.2	€8.4	n/a	n/a	n/a
Österreich	38.5	n/a	n/a	n/a	1,353.6 /Monat	\$1,538.2	€1,353.6
Belgien	38	1,258.9 /Monat	\$1,430.6	€1,258.9	1,447.5 /Monat	\$1,644.8	€1,447.5
Belarus	40	208,000.0 /Monat	\$96.7	€70.6	n/a	n/a	n/a
Bosnien und Herzegowina	40	560.0 /Monat	\$421.1	€286.3	n/a	n/a	n/a
Brasilien	43.19 ¹	415.0 /Monat	\$193.9	€155.8	n/a	n/a	n/a
Bulgarien	n/a	220.0 /Monat	\$165.4	€112.5	300.0 /Monat	\$225.6	€153.4
Kanada	40	8.0 /Std.	\$6.8	€5.5	n/a	n/a	n/a
Chile	45.5	144,000.0 /Monat	\$290.4	€201.5	393,132.0 /Monat	\$792.9	€550.2
Republik China (Taiwan)	42	17,280.0 /Monat	\$2,367.1	€383.0	17,280.0 /Monat	\$2,367.1	€383.0
Kolumbien	48	n/a	n/a	n/a	n/a	n/a	n/a
Kroatien	40	n/a	n/a	n/a	n/a	n/a	n/a
Zypern	38.75	n/a	n/a	n/a	243.5 /Woche	\$608.8	€418.0
Tschechische Republik	37.9	8,000.0 /Monat	\$442.5	€288.1	n/a	n/a	n/a
Dänemark	37	n/a	n/a	n/a	100.7 /Std.	\$17.8	€13.5
Dominikanische Republik	44	478.0 /Woche	\$13.9	€10.5	n/a	n/a	n/a
Estland	40.5	4,350.0 /Monat	\$408.8	€278.0	29.7 /Std.	\$2.8	€1.9
Finnland	36.2	n/a	n/a	n/a	1,423.0	\$1,617.0	€1,423.0
Frankreich	35.31	8.4 /Std.	\$9.6	€8.4	n/a ⁵	n/a	n/a
Großbritannien	37	5.5 /Std.	\$11.0	€8.1	n/a	n/a	n/a

Land	Durchschnittliche vertragliche Wochenarbeitszeit	Bruttomindestlohn in der Metallindustrie					
		gesetzlicher Mindestlohn			vertraglicher Mindestlohn		
		Landeswährung	USD	Euro	Landeswährung	USD	Euro
Deutschland	35 ⁶	n/a	n/a	n/a	n/a	n/a	n/a
Griechenland	40	1,028.0 /Monat	\$1,168.2	€1,028.0	1,028.0 /Monat	\$1,168.2	€1,028.0
Honduras	41.9	14.3 /Std.	\$0.8	€0.5	21.0 /Std.	\$1.1	€0.8
Hongkong	50	n/a	n/a	n/a	n/a	n/a	n/a
Ungarn	40	69,900.0 /Monat	\$405.0	€278.1	n/a	n/a	n/a
Island	45.4	186,555.0 /Monat	\$3,016.2	€2,128.9	308,657.0 /Monat	\$4,990.4	€3,522.3
Indien	48	n/a	n/a	n/a	n/a	n/a	n/a
Indonesien	45	972,604.0 /Monat	\$103.3	€77.6	747,244.0 /Monat	\$79.3	€59.6
Irland	39	8.7 /Std.	\$9.8	€8.7	8.7 /Std.	\$9.8	€8.7
Italien	40 (37.5 in Schicht) 1,809 Stunden	n/a	n/a	n/a	1,408.0 /Monat ⁸	\$1,600.0	€1,408.0
Japan	pro Jahr	780.0 /Std.	\$6.8	€4.8	151,709.0 /Monat ¹⁰	\$1,330.8	€940.8
Kenia	46	5,195.0 /Monat	\$82.9	€54.7	n/a	n/a	n/a
Kosovo	40	120.0 /Monat	\$136.4	€120.0	220.0 /Monat	\$250.0	€220.0
Litauen	40	800.0 /Monat	\$339.0	€231.7	n/a	n/a	n/a
Mazedonien, EJR	40 ¹¹	n/a	n/a	n/a	97.5 /Std. ¹³	\$12.6	€1.6
Malta	45	59.6 /Woche	\$205.6	€138.9	59.6 /Woche	\$205.6	€138.9
Mexiko	47.7	n/a	n/a	n/a	24.5 /Std.	\$2.3	€1.6
Nepal	48	3,300.0 /Monat	\$51.9	€36.3	3,800.0 /Monat	\$59.8	€41.8
Neuseeland	40	12.0 /Std.	\$9.3	€6.4	n/a	n/a	n/a
Norwegen	37.5	n/a	n/a	n/a	n/a	n/a	n/a
Peru	54	2.9 /Std.	\$1.0	€0.7	n/a	n/a	n/a
Philippinen	40	382.0 /Tag ¹⁴	\$9.2	€6.1	800.0 /Tag ¹⁵	\$19.3	€12.7
Polen	40	1,126.0 /Monat	\$461.5	€297.6	n/a	n/a	n/a
Portugal	40	403.0 /Monat	\$458.0	€403.0	n/a	n/a	n/a

Land	Durchschnittliche vertragliche Wochenarbeitszeit	Bruttomindestlohn in der Metallindustrie					
		gesetzlicher Mindestlohn			vertraglicher Mindestlohn		
		Landeswährung	USD	Euro	Landeswährung	USD	Euro
Rumänien	40	500.0 /Monat ¹⁶	\$203.3	€149.9	500.0 /Monat ¹⁷	\$203.3	€149.9
Russische Föderation	40	2,300.0 /Monat	\$93.7	€65.7	n/a	n/a	n/a
Serbien	40	80.1 /Std.	\$1.5	€1.0	n/a	n/a	n/a
Singapur	44	n/a	n/a	n/a	n/a	n/a	n/a
Slowenien	40	538.5 /Monat	\$612.0	€538.5	538.5 /Monat	\$612.0	€538.5
Slowakische Republik	40	7,400.0 /Monat ¹⁸	\$323.6	€219.1	8,100.0 /Monat ¹⁹	\$354.2	€239.8
Spanien	38 ²⁰	n/a	n/a	n/a	n/a	n/a	n/a
Schweden	40	n/a	n/a	n/a	15,410.0 /Monat	\$2,404.1	€1,665.9
Schweiz	40	n/a ²²	n/a	n/a	4,600.0 /Monat	\$4,070.8	€2,800.3
Tansania	40	250,000.0 /Monat ²³	\$116.4	€146.5	n/a	n/a	n/a
Tunesien	n/a	207,891.0 /Monat	\$170,402.5	€118,992.0	207,891.0 /Monat	\$170,402.5	€118,992.0
Türkei	45	608.5 /Monat	\$524.5	€340.6	608.4 /Monat	\$524.5	€340.6
Ukraine	40	460.0 /Monat ²⁴	\$91.1	€66.3	575.0 /Monat ²⁴	\$113.9	€82.9
Uruguay	48	4,200.0 /Monat	\$195.3	€131.0	0.4 /Std.	\$0.0	€0.0
USA	40 ²⁵	5.9 /Std.	\$5.9	€4.3	n/a	n/a	n/a

¹ Die gesetzliche Arbeitszeit beträgt 44 Stunden pro Monat. In einigen Werken konnten die Gewerkschaften jedoch eine Arbeitszeitverkürzung aushandeln. Folglich liegt die durchschnittliche Arbeitszeit der Metallarbeitnehmer leicht unter diesem Wert.

² Der nationale Mindestlohn 2007 betrug R\$380.00 pro Monat. Der nationale Mindestlohn betrug im März 2008 R\$415.00 pro Monat.

³ Es gibt keinen nationalen Tarifvertrag für die Metallarbeitnehmer. Jede lokale Gewerkschaft besitzt ihren eigenen Tarifvertrag, und folglich hat jede Gewerkschaft eine eigene Lohnschwelle. 2007 schwankten die Zahlen zwischen R\$402.00 und R\$1110.00.

⁴ Je nach Provinz unterschiedlich. Zahl entspricht dem Durchschnitt der Spanne von \$7.25-8.75 pro Stunde.

⁵ Schwankt je nach Departement.

⁶ Ohne Pausen.

⁷ Existiert in Deutschland nicht.

⁸ Zahl für Dezember 2007 auf Stufe 5 für 13 Löhne. Der Mindestlohn im nationalen Tarifvertrag hängt von der Einstufung ab. Die Durchschnittsstufe für einen Metallarbeitnehmer würde der Stufe 5 entsprechen.

⁹ Gewichteter Durchschnitt folgender Sektoren: Eisen und Stahl, Nichteisenmetalle, Metallprodukte, allgemeiner Maschinenbau, elektrische Geräte, Transportausrüstungen und Präzisionsgeräte.

¹⁰ Monatlicher Durchschnitt für 1162 Gewerkschaften.

¹¹ Einschliesslich 30 Minuten tägliche Pause.

¹² In Mazedonien gibt es keinen minimalen Bruttolohn, sondern lediglich gesetzliche Anforderungen an die Bezahlung von Beiträgen von mindestens 65% des Durchschnittslohns des Landes. 2007 betrug der durchschnittliche Bruttolohn 132 Denar pro Stunde. Der Arbeitgeber ist jedoch nicht verpflichtet, diesen Betrag zu bezahlen, nur die Beiträge.

¹³ Schätzung auf der Grundlage einer Bandbreite von 75-120 Denar in der Metallindustrie.

¹⁴ Seit Mai 2008.

¹⁵ Zwischen 600 und 1000 Pesos pro Tag u.a. je nach Position, Qualifikationen und Dienstjahren.

¹⁶ 2007: 390 Lei.

¹⁷ 2007: 440 Lei. Im Maschinenbau beträgt der Monatslohn 575 Lei. Zurzeit laufen Verhandlungen über einen Bruttomindestlohn im Stahlsektor.

¹⁸ Seit 30. September 2007.

¹⁹ Seit 1. Oktober 2007.

²⁰ In einigen Sektoren und Unternehmen beträgt die vertragliche Wochenarbeitszeit 35 Stunden. Gemäss Angaben des Arbeitsministeriums betrug die durchschnittliche bezahlte Arbeitszeit im Metallsektor im 4. Quartal 2007 166,47 Stunden pro Monat, die tatsächliche Arbeitszeit 124,6 Stunden pro Monat. Die tatsächliche Arbeitszeit war in der Stahlindustrie am niedrigsten und im Maschinen- und Apparatebau am höchsten. Die überwiegende Mehrheit der Tarifverträge sieht eine Jahresarbeitszeit vor. Die gesetzliche Arbeitszeit beträgt 40 Stunden.

²¹ In Spanien gibt es keinen allgemeinen Tarifvertrag für die gesamte Metallindustrie, sondern getrennte Verträge für jede der 50 Provinzen.

²² In der Schweiz gibt es keinen gesetzlichen Mindestlohn. Der Schweizerische Gewerkschaftsbund erachtet CHF 3550 Bruttolohn pro Monat als Mindestlohn.

²³ Durchschnitt TZS 150'000 im Industriesektor und TZS 350'000 im Telekommunikations- und Bergbausektor.

²⁴ Zahl für 1. Oktober 2007.

²⁵ Die Standardarbeitswoche beträgt in den meisten Tarifverträgen 40 Stunden. Gemäss den Angaben des Büros für Arbeitsstatistiken der USA betrug die durchschnittliche Arbeitsdauer pro Woche 41,2 Stunden.



WEITERE ERKLÄRUNGEN

DEFINITION DER INDUSTRIESEKTOREN

Die nachstehenden Definitionen sind der "International Standard Industrial Classification of All Economic Activities (ISIC)" (Internationale Branchenklassifikation) der Vereinten Nationen (3. Neufassung) entnommen.

27 Grundmetalle (Stahl und Buntmetalle)

- Herstellung von Eisen und Stahl
- Herstellung von Edel- und Buntmetallen
- Eisen-, Stahl- und Buntmetallguss

29 Maschinen und Ausrüstungen

Diese Industrie umfaßt die Herstellung von:

- Mehrzweckmaschinen (Motoren und Turbinen außer Flugzeugen, Fahrzeug- und Motorradmotoren; Pumpen, Kompressoren, Hähnen und Ventilen; Kugellagern, Getrieben, Gangschaltungen und Fahrelementen; Öfen, Hochöfen und Hochöfenbrennern; Hebe- und Förderausrüstung)
- Spezialmaschinen (Land- und Forstmaschinen; Werkzeugmaschinen; Maschinen für Metallverarbeitung, Bergbau, Steinbruch- und Bauarbeiten; Maschinen für Textil-, Bekleidungs- und Lederproduktion; Waffen und Munition)
- Haushaltsgeräten (Elektrogeräten; Elektrowärmegegeräten; Nichtelektro-Haushaltsheizgeräten)

31 Elektrische Maschinen und Apparate

Diese Industrie umfaßt die Herstellung von:

- Elektromotoren, Generatoren und Transformatoren
- Stromverteilern und Kontrollapparaten
- Isolierdraht und -kabeln
- Akkumulatoren, Primärzellen und Primärbatterien

- elektrischen Lampen und Beleuchtungs-ausrüstung
- sonstiger elektrischer Ausrüstung

32 Radio-, Fernseh- und Kommunikationsausrüstung und –apparate

Diese Industrie umfaßt die Herstellung von:

- Elektronischen Ventilen und Röhren und sonstigen elektronischen Bestandteilen
- Fernseh- und Rundfunkübertragungsanlagen und -apparaten für Leitungstelefonie und Leitungstelegraphie
- Fernseh- und Rundfunkempfängern, Ton- oder Videoaufnahme- oder Video-reproduktionsapparaten und ähnlichen Gütern

341 Motorfahrzeuge

Diese Industrie umfaßt die Herstellung von:

- Automobilen oder sonstigen Fahrzeugen, vor allem für den Personentransport
- Motorfahrzeugen für den Gütertransport wie Lastwagen und Nutzfahrzeuge

351 Bau und Reparatur von Schiffen und Booten

Diese Kategorie umfaßt:

- Bau und Reparatur von Schiffen und Bau und Reparatur von Schwimmbauten
- Bau und Reparatur von Vergnügungs- und Sportbooten

353 Flugzeuge und Raumfahrzeuge

Diese Kategorie umfaßt:

- die Herstellung von Flugzeugen und Raumfahrzeugen
- die Wartung, Reparatur und Änderung von Flugzeugen oder Flugzeugmotoren



ERLÄUTERUNGEN ÜBER EINEN VERGLEICH DER NETTOVERDIENSTE AUF DER GRUNDLAGE DER KAUFKRAFTPARITÄTEN

Berechnungsmethode der Kaufkraftparitäten

Das Statistische Bundesamt der Bundesrepublik Deutschland hat eine Berechnungsmethode für internationale Vergleiche von "Kaufkraftparitäten" erarbeitet, gestützt auf einen Wechselkursvergleich zwischen dem Euro (€) und einer gewissen Anzahl von Währungen, wobei sowohl die Lebenskosten in der Bundesrepublik Deutschland und in den betreffenden Ländern als auch die jeweiligen Verbrauchergewohnheiten berücksichtigt werden. Ein Beispiel soll dies verdeutlichen.

Im Falle der Vereinigten Staaten wird der neue Wechselkurs zwischen dem Dollar und dem Euro (Kaufkraftparität) wie folgt berechnet:

Man betrachtet zunächst eine Reihe von für die Verbrauchsstruktur der Bundesrepublik Deutschland repräsentativen Gütern und Dienstleistungen und berechnet sodann deren Gesamtpreis in Euro; danach berechnet man, was die Gesamtheit dieser Güter und Dienstleistungen in den USA in Dollar kosten würde. Aus den beiden so erhaltenen Preisen ist es möglich, einen ersten Wechselkurs zwischen dem Dollar und dem Euro zu ermitteln, der auf den deutschen Verbrauchergewohnheiten basiert.

Man betrachtet auf die gleiche Weise eine Reihe von für die Verbrauchsstruktur in den USA repräsentativen Gütern und Dienstleistungen und berechnet sodann den Preis für die Gesamtheit dieser Güter und Dienstleistungen in Dollar; danach berechnet man, was diese Gesamtheit in der Bundesrepublik Deutschland in Euro kosten würde. Aus den beiden so erhaltenen Preisen ist es möglich, einen zweiten Wechselkurs zwischen dem Dollar und dem Euro zu ermitteln, der auf den amerikanischen Verbrauchergewohnheiten basiert.

Aus dem Mittel dieser beiden Wechselkurse ergibt sich die "Kaufkraftparität" zwischen dem Dollar und dem Euro.

In nachstehender Tabelle finden sich die Abweichungen zwischen den offiziellen Wechselkursen und den Kaufkraftparitäten. Hieraus ist unmittelbar ersichtlich, ob in dem untersuchten Land die Lebenskosten höher (negative Abweichung) oder niedriger (positive Abweichung) sind als in der Bundesrepublik Deutschland.

Damit dient diese Methode dazu, über die Wechselkurse den Wert der Nettoverdienste unter Berücksichtigung der Lebenskosten sowohl im Ursprungsland als auch im Land der Bezugswährung (im vorliegenden Fall der Bundesrepublik Deutschland) zu ermitteln.

Verwendete Gesamtheit der Güter und Dienstleistungen

Bezüglich der vom Statistischen Bundesamt verwendeten Betrachtung der unterschiedlichen Verbrauchsstrukturen muss hervorgehoben werden, dass sie sich auf die in den amtlichen Statistiken enthaltenen Familienhaushalte - auch im Zusammenhang mit der Berechnung von Preisindizes - sowie auf sonstige Verbrauchsuntersuchungen stützt. Die für die Verbrauchsstruktur in den verschiedenen Ländern repräsentativen Schemata sind auf die Verhältnisse mittlerer Arbeitnehmerfamilien abgestellt, wodurch eine für breite Schichten gültige Aussage erreicht wird, die auch mehr oder weniger für die Metallarbeiterfamilien zutrifft.

Diese Schemata enthalten einen Querschnitt von etwa 350 Waren und Dienstleistungen, darunter eine ganze Reihe von Gütern des gehobenen Bedarfs, die in den letzten Jahren auch zunehmend von mittleren Arbeitnehmerfamilien gekauft werden.

Die Kaufkraftparitäten beziehen sich jedoch lediglich auf die Verbrauchsausgaben. Direkte Steuern und Sozialversicherungsbeiträge der Arbeitnehmer bleiben unberücksichtigt.

Nutzen eines Einkommensvergleichs auf der Grundlage von Kaufkraftparitäten

Eines der Ziele eines internationalen Vergleichs der Nettoeinkommen besteht darin, die Unterschiede der Lebensstandards zwischen Arbeitnehmern festzustellen, die qualitativ dieselbe Art von Arbeit ausführen - Unterschiede, die sich aus den Abweichungen der Kaufkraft ihrer Einkommen ergeben.

Ein internationaler Vergleich der Nettoeinkommen in einer einzigen Währung ausgedrückt, z.B. in Schweizer Franken, gestattet zwar, diese Einkommen miteinander zu vergleichen, jedoch lediglich im Hinblick auf ihren Wert auf der Grundlage des offiziellen Wechselkurses des Schweizer Frankens im Verhältnis zu den Währungen der jeweiligen Länder. Die sich aus einem solchen Vergleich ergebende wichtigste Erkenntnis beschränkt sich auf die Schweiz und verweist lediglich auf Abweichungen der Kaufkraft der Arbeitnehmer in den untersuchten Ländern, wenn diese mit dem Einkommen aus ihrem Ursprungsland in der Schweiz leben müssten.

Hieraus wird sehr rasch deutlich, dass eine Klassifizierung der Länder nach dem auf diese Weise errechneten Niveau der Nettoeinkommen mit grossen Interpretationsschwierigkeiten verbunden ist, weil ein Land mit einer im Vergleich zum Schweizer Franken schwachen Währung aufgrund der dortigen niedrigen Lebenskosten durchaus eine gute Kaufkraft der Arbeitnehmereinkommen aufweisen könnte.

Ein idealer Vergleich müsste also in seine Berechnungen sowohl die Lebenskosten in jedem untersuchten Land als auch eine Komponente der spezifischen Verbrauchergewohnheiten dieser Länder aufnehmen.

Die Verwendung der Methode der Kaufkraftparitäten gestattet demnach einen Einkommensvergleich, der den Realitäten sehr viel näherkommt als ein einfacher Vergleich auf der Grundlage der offiziellen Wechselkurse.

**KAUFKRAFTPARITÄTEN UND IHR VERHÄLTNIS
ZUM OFFIZIELLEN WECHSELKURS - 2007**

Länder	Preisniveau	Offizieller Wechselkurs		Erfasster Zeitraum
		Euro per 1 Währungseinheit (1)	Kaufkraftparität Euro per 1 Währungseinheit (2)	
Angola	127.2	110.411	135.5653	2007
Argentinien	69.7	4.2429	2.9573	2007
Australien	102.9	1.6348	1.682	2007
Österreich	105.1	1	1.0505	2006-07
Belgien	101.1	1	1.0108	2007-08
Belarus	77.5	2947.81	2285.0351	2007
Bosnien und Herzegowina	83.3	1.9558	1.6294	2007
Brasilien	101.2	2.6639	2.6949	2006
Bulgarien	86.5	1.9558	1.6913	2007
Kanada	104.6	1.4678	1.535	2006-07
Hongkong	93.6	10.6912	10.0069	2007
Chile	91.6	714.56	654.475	2007
Republik China (Taiwan)	83.3	45.12	37.5704	2007
Kolumbien	77.2	2843.739	2195.6173	2007
Zypern	101.9	0.5826	0.5938	2007
Tschechische Republik	84.8	27.766	23.5375	2007
Dänemark	126.4	7.4506	9.4165	2006
Dominikanische Republik	89.2	45.4181	40.4925	2007
Estland	84.1	15.6466	13.1514	2007
Finnland	112.6	1	1.1257	2007
Frankreich	113.7	1	1.1368	2007
Großbritannien	121.1	0.6843	0.8289	2006-07
Deutschland	1	1	1	2007
Griechenland	101.6	1	1.0159	2007
Honduras	82.8	26.1664	21.6662	2007
Kroatien	89.1	7.3376	6.5356	2007
Ungarn	86.7	251.35	218.0284	2007
Island	139	87.63	121.8479	2007
Indien	82.2	56.705	46.5877	2007
Indonesien	81.7	12528.33	10241.3685	2007
Irland	116.8	1	1.1676	2007-08
Italien	109.5	1	1.0954	2007
Japan	n/a	161.25	n/a	2007
Kenia	n/a	94.9387	n/a	2007
Kosovo	n/a	1	n/a	2007
Litauen	81.2	3.4528	2.8023	2007
Mazedonien, EJR	82.8	61.1885	50.6532	2007
Malta	94.9	0.4293	0.4073	2007
Mexiko	82.6	14.9704	12.3701	2007
Nepal	81.5	90.979	74.1438	2007
Neuseeland	102.3	1.8627	1.9063	2007
Norwegen	138.2	8.0165	11.0765	39356
Peru	85.9	4.2794	3.6749	2007
Philippinen	78.8	63.026	49.6833	2007
Polen	80.5	3.7837	3.0467	2007
Portugal	100.7	1	1.0071	2007
Rumänien	87.2	3.3353	2.9069	2007
Russische Föderation	n/a	35.0183	n/a	2007
Serbien	89.5	80.0111	71.6385	2007
Singapur	n/a	2.0636	n/a	2007
Slowenien	90.3	1	0.9029	2007
Slowakische Republik	88.6	33.775	29.9145	2007
Spanien	102.7	1	1.0273	2007
Schweden	117.8	9.2501	10.893	2007
Schweiz	109.9	1.6427	1.8047	2006
Tansania	87.5	1706.0769	1492.7388	März 2007-08
Tunesien	80.6	1.7471	1.4084	2007
Türkei	105.6	1.7865	1.886	2006-07
Ukraine	79.2	6.9369	5.4967	2007
Uruguay	89.3	32.068	28.6359	2007
USA	98.5	1.3705	1.3493	2007

(1) Devisenkurse nach Unterlagen der Deutschen Bundesbank

(2) Quelle: Statistisches Bundesamt der Bundesrepublik Deutschland. Mittelwert zwischen dem deutschen Verbrauchsschema und denjenigen anderer Länder.

INHALT

Angola	6, 144
Argentinien	6, 28, 50, 70, 92, 114, 144
Australien	6, 28, 50, 70, 92, 114, 130, 144
Belarus	7, 29, 51, 71, 93, 145
Belgien	7, 29, 51, 71, 93, 114, 130, 145
Bosnien und Herzegowina	7, 29, 51, 71, 93, 145
Brasilien	7, 29, 51, 71, 93, 115, 130, 145
Bulgarien	8
Chile	8, 30, 72
Dänemark	10, 31, 53, 95, 147
Deutschland	11, 32, 54, 74, 96, 116, 132, 148
Dominikanische Republik	10, 53, 73, 115, 147
Estland	31, 73, 95
Finnland	10, 31, 53, 73, 95, 115, 131, 147
Frankreich	11, 32, 53, 73, 96, 116, 131, 148
Griechenland	11, 74, 97, 117, 132, 149
Großbritannien	11, 32, 54, 74, 96, 116, 132, 148
Honduras	149
Hongkong	11, 33, 54, 75, 97, 117, 133, 149
Indien	12, 33, 55, 75, 97, 117, 133, 149
Indonesien	13, 33, 55, 75, 98, 150
Irland	13, 34, 55, 75, 98, 117, 133, 150
Island	12, 33, 97
Italien	13, 34, 55, 76, 98, 118, 133, 150
Japan	13, 34, 56, 76, 99, 151
Kanada	8, 29, 51, 71, 93, 131, 146
Kenia	99
Kolumbien	9, 94
Kosovo	13, 35, 56, 76, 99, 151
Kroatien	9, 30, 52, 72, 94, 146
Litauen	35, 77, 151
Malta	14, 35, 57, 77, 99, 118, 134, 151
Mazedonien, EJR	14, 35, 56, 77, 99, 151
Mexiko	14, 35, 57, 77, 100, 152
Nepal	15, 36, 57, 77, 100, 118, 134, 152
Neuseeland	152
Norwegen	153
Österreich	7, 28, 50, 70, 92, 145
Peru	15, 36, 57, 78, 100, 119, 153
Philippinen	57, 78, 101, 119, 153
Polen	15, 36, 58, 78, 101, 119, 134
Portugal	15, 37, 58, 79, 119
Republik China (Taiwan)	9, 30, 52, 72, 94, 115, 131, 146
Rumänien	15, 37, 58, 79, 101, 119, 135, 153
Russische Föderation	16, 37, 101, 135

Schweden	17, 39, 60, 80, 103, 121, 132, 155
Schweiz	17, 39, 60, 81, 155
Serbien	16, 37, 59, 77, 101, 120, 135, 153
Singapur	16, 37, 59, 79, 120, 135, 154
Slowakische Republik	17, 38, 59, 79, 102, 120, 154
Slowenien	17, 38, 59, 80, 102, 121, 135, 154
Spanien	17, 38, 59, 80, 102, 121, 136, 155
Tansania	18, 39, 60, 81, 103, 121, 155
Tschechische Republik	9, 31, 53, 73, 95, 115, 131, 147
Tunesien	18, 39, 61, 81, 103, 121
Türkei	18, 39, 61, 81, 103, 122, 136, 155
Ukraine	40, 81, 103, 137, 156
Ungarn	12, 33, 55, 75, 97, 117, 133, 149
Uruguay	19, 40, 61, 82, 104, 122, 156
USA	19, 40, 61, 82, 104, 122, 137, 167, 156
Zypern	9, 31, 52, 95, 147

INHALT NACH SEKTOR

BM Grundmetalle EMA Elektrische Maschinen und Apparate MV Motorfahrzeuge AIR Flugzeuge und Raumfahrzeuge		ME Maschinen und Ausrüstungen RTC Radio-, Fernseh- und Kommunikations- Ausrüstung und -apparate SHIP Bau und Reparatur von Schiffen und Booten MAN Fertigungsindustrie insgesamt
---	--	---

Angola	BM, MAN
Argentinien	BM, ME, EMA, RTC, MV, SHIP, MAN
Australien	BM, ME, EMA, RTC, MV, SHIP, AIR, MAN
Belarus	BM, ME, EMA, RTC, MV, MAN
Belgien	BM, ME, EMA, RTC, MV, SHIP, AIR, MAN
Bosnien und Herzegowina	BM, ME, EMA, RTC, MV, MAN
Brasilien	BM, ME, EMA, RTC, MV, SHIP, AIR, MAN
Bulgarien	BM
Chile	BM, ME, RTC
Dänemark	BM, ME, EMA, MV, MAN
Deutschland	BM, ME, EMA, RTC, MV, SHIP, AIR, MAN
Dominikanische Republik	BM, EMA, RTC, MAN
Estland	ME, RTC, MV
Finnland	BM, ME, EMA, RTC, MV, SHIP, AIR, MAN
Frankreich	BM, ME, EMA, RTC, MV, SHIP, AIR, MAN
Griechenland	BM, RTC, MV, SHIP, AIR, MAN
Großbritannien	BM, ME, EMA, RTC, MV, SHIP, AIR, MAN
Honduras	MAN
Hongkong	BM, ME, EMA, RTC, MV, SHIP, AIR, MAN
Indien	BM, ME, EMA, RTC, MV, SHIP, AIR, MAN
Indonesien	BM, ME, EMA, RTC, MV, MAN
Irland	BM, ME, EMA, RTC, MV, SHIP, AIR, MAN
Island	BM, ME, MV
Italien	BM, ME, EMA, RTC, MV, SHIP, AIR, MAN
Japan	BM, ME, EMA, RTC, MV, MAN
Kanada	BM, ME, EMA, RTC, MV, AIR, MAN
Kenia	MV
Kolumbien	BM, MV
Kosovo	BM, ME, EMA, RTC, MV, MAN
Kroatien	BM, ME, EMA, RTC, MV, MAN
Litauen	ME, RTC, MAN
Malta	BM, ME, EMA, RTC, MV, SHIP, AIR, MAN
Mazedonien, EJR	BM, ME, EMA, RTC, MV, MAN
Mexiko	BM, ME, EMA, RTC, MV, MAN
Nepal	BM, ME, EMA, RTC, MV, SHIP, AIR, MAN
Neuseeland	MAN

Norwegen.....	MAN
Österreich.....	BM, ME, EMA, RTC, MV, MAN
Peru.....	BM, ME, EMA, RTC, MV, SHIP, MAN
Philippinen.....	EMA, RTC, MV, SHIP, MAN
Polen.....	BM, ME, EMA, RTC, MV, SHIP, AIR
Portugal.....	BM, ME, EMA, RTC, SHIP
Republik China (Taiwan).....	BM, ME, EMA, RTC, MV, SHIP, AIR, MAN
Rumänien.....	BM, ME, EMA, RTC, MV, SHIP, AIR, MAN
Russische Föderation.....	BM, ME, EMA, MV, AIR
Schweden.....	BM, ME, EMA, RTC, MV, SHIP, AIR, MAN
Schweiz.....	BM, ME, EMA, RTC, MAN
Serbien.....	BM, ME, EMA, RTC, MV, SHIP, AIR, MAN
Singapur.....	BM, ME, EMA, RTC, SHIP, AIR, MAN
Slowakische Republik.....	BM, ME, EMA, RTC, MV, SHIP, MAN
Slowenien.....	BM, ME, EMA, RTC, MV, SHIP, AIR, MAN
Spanien.....	BM, ME, EMA, RTC, MV, SHIP, AIR, MAN
Tansania.....	BM, ME, EMA, MV, SHIP, MAN
Tschechische Republik.....	BM, ME, EMA, RTC, MV, SHIP, AIR, MAN
Tunesien.....	BM, ME, EMA, RTC, MV, SHIP
Türkei.....	BM, ME, EMA, RTC, MV, SHIP, AIR, MAN
Ukraine.....	ME, RTC, MV, AIR, MAN
Ungarn.....	BM, ME, EMA, RTC, MV, SHIP, AIR, MAN
Uruguay.....	BM, ME, EMA, RTC, MV, SHIP, MAN
USA.....	BM, ME, EMA, RTC, MV, SHIP, AIR, MAN
Zypern.....	BM, ME, EMA, MV, MAN



Internationaler Metallgewerkschaftsbund
54 bis, route des Acacias, Case Postale 1516
CH-1227 Genf, Schweiz
info@imfmetal.org, www.imfmetal.org